

ESTADO DE RESULTADOS COMPARATIVO
BMC BOLSA MERCANTIL DE COLOMBIA S.A.
 CIRCULAR EXTERNA 028 DE 2010

ENTIDAD 400 001 BMC BOLSA MERCANTIL DE COLOMBIA S.A. CIUDAD BOGOTÁ D.C.
 TIPO CODIGO NOMBRE


Con autorización de la Superintendencia Financiera de Colombia X Sin Autorización de la Superintendencia Financiera de Colombia por aplicación Decreto 2555 de 2010

(Millones de Pesos)


	PERIODOS COMPRENDIDOS			
	DEL	AL	DEL	AL
	01/01/2011	31/12/2011	01/01/2012	31/12/2012
	DDMM/AAAA	DDMM/AAAA	DDMM/AAAA	DDMM/AAAA
INGRESOS OPERACIONALES DIRECTOS	NOTAS			
Rendim ops repo simultán y transf temporal vres y otros intereses	[20]	748	18.807	19.621
Ingresos por servicios		18.059	19.332	
GASTOS OPERACIONALES DIRECTOS	[21]		14.246	14.457
Gastos de personal		6.561	6.502	
Honorarios y comisiones		563	1.113	
Impuestos		1.101	1.013	
Arendamientos		309	257	
Contribuciones y afiliaciones		468	385	
Seguros		160	238	
Servicios de administración e Intermedi		15	14	
Servicios		1.050	1.110	
Divulgación y publicidad		199	168	
Relaciones públicas		5	3	
Utiles, papelería y fotocopias		135	125	
Gastos de sistematización		367	325	
Asambleas y simposios		134	74	
Gastos legales		203	7	
Mantenimiento y reparaciones		14	23	
Adecuación e instalación		39	18	
Gastos de viaje		48	53	
Diversos		2.875	3.023	
RESULTADO OPERACIONAL ANTES DE PROVISIONES DEPRECIACIONES Y AMORTIZACIONES		4.561		5.154
PROVISIONES	[5]			599
Deudores		473		
Inversiones			505	
			94	
DEPRECIACIONES		449		431
AMORTIZACIONES		2.048		600
RESULTADO OPERACIONAL NETO		1.591		3.454
INGRESOS NO OPERACIONALES	[22]			1.941
Financieros		878	974	
Ajuste por valoración de Inversiones a p		-22	163	
Dividendos, participaciones y unidades		13	0	
Utilidad en vta. propiedad y equipo Inta		9	159	
Servicios		86	388	
Recuperaciones		546	216	
Ingresos de Ejercicios Anteriores		121	23	
Indemnizaciones		-	1	
Diversos		18	17	
GASTOS NO OPERACIONALES	[23]			944
Financieros		64	36	
Pérdida en venta y retiro de bienes		51	5	
Pérdida en venta de Inversiones - recursos propios		57	-	
Gastos no deducibles de Impto. renta		28	37	
Gastos ejercicios anteriores		20	14	
Gastos diversos		9	6	
Pérdida por metodo de participacion		13.998	844	
RESULTADO NETO NO OPERACIONAL		-12.578		997
UTILIDAD (PERDIDA) ANTES DE IMPUESTO A LA RENTA		-10.987		4.451
IMPUESTO A LA RENTA Y COMPLEMENTARIOS		1.554		2.021
UTILIDAD (PERDIDA) DEL EJERCICIO		-12.541		2.430

AGOSTO DE 2010


F.1000-68



IVAN DARIÓ ARROYAVE AGUDELO
 REPRESENTANTE LEGAL



NUVIA YANIRA VALENCIA MALAGON
 CONTADOR
 T.P. No. 70.855- T



GIOVANNA PAOLA GONZALEZ SANCHEZ
 Revisor Fiscal
 T.P. No. 74230- T
 Designado por ERNST & YOUNG AUDIT LTDA
 TR-530
 Vease mi Informe del 15 de febrero de 2013
 ver la opinión adjunta

BMC BOLSA MERCANTIL DE COLOMBIA S.A.
BALANCE GENERAL COMPARATIVO
 CIRCULAR EXTERNA 001 DE 2003

ENTIDAD 400 001 TIVO COMBO
 BMC BOLSA MERCANTIL DE COLOMBIA S.A. NOMBRE
 CIUDAD BOGOTÁ D.C.

Con autorización de la Superintendencia Financiera de Colombia X Sin autorización de la Superintendencia Financiera de Colombia Decreto 2555 de 2010

	ACTIVO		PASIVO Y PATRIMONIO		
	A 31/12/2011	A 31/12/2012	A 31/12/2011	A 31/12/2012	(Millones de Pesos)
	BOGOTÁ D.C.	BOGOTÁ D.C.	BOGOTÁ D.C.	BOGOTÁ D.C.	
DISPONIBLE	3.224	4.655			
Menos provisión sobre el Disponible	-	-			
FONDOS INTERBANCARIOS VENDIDOS Y FACTOS DE REVENTA	-	-			
INVERSIONES	29.638	34.896			
Inversiones Negociables en Títulos de Deuda	15.270	18.807			
Inversiones Negociables en Títulos Participativos	-	-			
Inversiones para Mantener Hasta el Vencimiento	-	-			
Inversiones Disponibles para la Venta en Títulos de Deuda	-	-			
Inversiones Disponibles para la Venta en Títulos Participativos	14.604	16.596			
Derechos de Rescisión de Inversiones	-	-			
Menos: Provisión	276	307			
DEUDORES	7.192	4.508			
Cartera	157	275			
Comisionistas de bolsa de valores y agro	3.088	4.538			
Por administración	431	-			
Anticipos y avances	51	10			
Depositos	2.701	6			
Ingresos por cobrar	20	39			
Anticipos de imp. y contr. o saldos a iv	528	91			
Deudores varios	727	554			
Deudas de dudoso recaudo	1.977	1.977			
Provisiones para deudas de dudoso recaudo	2.488	2.982			
PROPIEDADES Y EQUIPO	3.107	2.653			
Terrenos	909	880			
Edificaciones	5.250	5.089			
Equipo de oficina	1.080	1.098			
Equipo de computación y comunicación	913	948			
Equipo de transporte	135	135			
Depreciación acumulada (cr)	5.180	5.497			
DIFERIDOS	1.091	421			
Gastos pagados por anticipado	103	93			
Cargos diferidos	988	328			
OTROS ACTIVOS	74	74			
Bienes de arte y cultura	36	36			
Diversos	38	38			
VALORIZACIONES	6.763	6.829			
Valorización de inversiones disp. va.	100	69			
Propiedades planta y equipo	6.559	6.656			
Otros Activos	104	104			
TOTAL ACTIVO	51.089	54.036			
FONDOS INTERBANCARIOS COMPRADOS Y FACTOS DE RECOMPRA					
CREDITOS DE BANCOS Y OTRAS OBLIGACIONES FINANCIERAS					
CUENTAS POR PAGAR					
Cuentas corrientes comerciales			262	271	785
Gastos y gastos por pagar			749		
Dividendos, participaciones y rendimiento			96	93	
Relación en la fuente			119	125	
Impuesto a las ventas retenido			11	16	
Impuesto de industria y comercio retenid			2	3	
Descuentos y aportes de nómina			15	16	
Acreedores varios			244	261	
IMPUESTOS GRAVAMENES Y TASAS					
Impuestos sobre las ventas por pagar			413	409	1.682
De renta y complementarios			812	1.140	
Industria y comercio			43	43	
OBLIGACIONES LABORALES					
Cesantías consolidadas, pólizas onerosas			124	124	
Intereses sobre cesantías			14	14	
Vacaciones consolidadas			248	301	
PASIVOS ESTIMADOS Y PROVISIONES					
Para gastos			69	100	100
DIFERIDOS					
Impuesto diferido			85	30	30
OTROS PASIVOS					
Depositos recibidos					
TOTAL PASIVO	2.586	3.037			
PATRIMONIO					
CAPITAL SOCIAL					
Número de Acciones			59.199.032	59.199.032	36.999
Valor Nominal de cada acción			625	625	
RESERVAS					
Reserva Legal			4.276	4.276	4.313
Reservas Estatutarias y Ocasionales			37	37	
SUPERAVIT O DEFICIT					
Prima en colocación de acciones, capital p			16.626	16.626	23.455
Valorización de invers. disp. va.			100	69	
Valorizaciones de propiedad planta y equ			6.559	6.656	
Valorizaciones de Otros Activos			104	104	
UTILIDAD (PERDIDA) DE EJERCICIOS ANTERIORES					
UTILIDAD (PERDIDA) DEL EJERCICIO			12.541	16.198	16.198
TOTAL PASIVO Y PATRIMONIO	51.089	54.036			54.036

BMC BOLSA MERCANTIL DE COLOMBIA BMC S.A.
BALANCE GENERAL COMPARATIVO

CIRCULAR EXTERNA 001 DE 2003

ENTIDAD 400 TIT 001 CODIGO 001 BMC BOLSA MERCANTIL DE COLOMBIA S.A. NOMBRE BOGOTÁ D.C. CIUDAD

Con autorización de la Superintendencia Financiera de Colombia Sin Autorización de la Superintendencia Financiera de Colombia por aplicación Decreto 2565 de 2010

ACTIVO		PASIVO Y PATRIMONIO	
A 31/12/2011		A 31/12/2011	
BOGOTÁ D.C.		BOGOTÁ D.C.	
Cuentas Fiduciarias			
PASIVO		PASIVO	
Cuentas por pagar	8.934	Cuentas por pagar	8.934
Depositos recibidos	0	Depositos recibidos	6.185
Acreedores varios	2	Acreedores varios	175
TOTAL ACTIVO	8.934	TOTAL PASIVO	6.360
Cuentas Contingentes Acreedoras por Contra		Cuentas Contingentes y de Orden	
Cuentas Contingentes Acreedoras	57.264	Cuentas Contingentes Acreedoras	57.264
Valores recibidos en custodia	47.206	Valores recibidos en custodia	47.206
Valores recibidos en operaciones repo y similares	26.710	Valores recibidos en operaciones repo y similares	26.710
Valores recibidos en garantía	0	Valores recibidos en garantía	0
Garantías generales y especiales	1.100	Garantías generales y especiales	1.100
Litigios y/o demandas	9.420	Litigios y/o demandas	9.420
Otros	37.142	Otros	37.142
Cuentas Contingentes Deudoras por Contra	9.659	Cuentas Contingentes Deudoras por Contra	9.659
Cuentas de Orden Deudoras	133.219	Cuentas de Orden Deudoras	133.219
De Control y Fiscales	0	De Control y Fiscales	0
Cuentas de Orden de Control y Fiscales por Contra	29.757	Cuentas de Orden de Control y Fiscales por Contra	29.757
TOTAL CUENTAS CONTINGENTES Y DE ORDEN	266.950	TOTAL CUENTAS CONTINGENTES Y DE ORDEN	266.950
UTILIDAD (PERDIDA) POR ACCION (En Pesos)		UTILIDAD (PERDIDA) POR ACCION (En Pesos)	
	62		62
ENERO 2003			

LG
 IVAN DABIG ARROYAVE AGUDELO
 REPRESENTANTE LEGAL

Alon
 NUVIA VANIRA VALENCIA MALAGON
 CONTADOR
 T.P. No. 70.655-T

Guerra
 GIOVANNA PAOLA GONZALEZ SANCHEZ
 REVISOR FISCAL
 T.P. No. 74230-T

Designado por ERNST & YOUNG AUDIT LTDA

VEASE MI INFORME DEL 15 DE FEBRERO DE 2013