

Estados Financieros No Consolidados

71

BMC Bolsa Mercantil de Colombia S.A. Estados No Consolidados de Resultados

	Años terminados el 31 de diciembre	
	2012	2011
(En miles de pesos, excepto la utilidad o pérdida neta por acción)		
Ingresos operacionales (Nota 18)		
Servicio de registro operaciones	\$ 17.353.007	\$ 16.617.103
Otros ingresos operacionales	1.978.521	1.442.105
	19.331.528	18.059.208
Gastos operacionales		
Gastos de personal	6.501.580	6.560.920
Gastos administrativos (Nota 19)	9.665.723	10.655.567
	16.167.303	17.216.487
Utilidad operacional	3.164.225	842.721
Ingresos no operacionales (Nota 20)		
	2.230.977	2.397.379
Gastos no operacionales (Nota 21)	(943.895)	(14.226.984)
Utilidad (pérdida) no operacional	1.287.082	(11.829.605)
Utilidad (pérdida) antes de la provisión para impuesto sobre la renta	4.451.307	(10.986.884)
Provisión para impuesto sobre la renta (Nota 12)	(2.021.488)	(1.554.133)
Utilidad (pérdida) neta del año	\$ 2.429.819	\$ (12.541.017)
Utilidad (pérdida) neta por acción	\$ 46,56	\$ (240,30)


Véanse las notas adjuntas.




Iván Darío Arroyave Agudelo
Presidente




Nuvia Yanira Valencia Malagon
Contador
Tarjeta Profesional 70655-T



Giovanna Paola González S.
Revisor Fiscal
Tarjeta Profesional 74230-T
Designada por Ernst & Young Audit Ltda. TR-630
(Véase mi informe del 15 de febrero de 2013)



BMC

BMC Bolsa Mercantil de Colombia S.A.
Balances Generales No Consolidados

BMC

	Años terminados el 31 de diciembre	
	2012	2011
(En miles de pesos)		
Activos		
Activos corrientes		
Efectivo y equivalente de efectivo (Nota 3)	\$ 4.655.433	\$ 3.225.491
Inversiones (Nota 4)	18.806.590	15.270.121
Deudores corto plazo, neto (Nota 5)	4.425.898	7.179.271
Gastos pagados por anticipado (Nota 6)	93.172	103.362
Total activos corrientes	27.981.093	25.778.245
Activos no corrientes		
Inversiones (Nota 4)	16.089.226	14.367.568
Deudores largo plazo, neto (Nota 5)	81.449	12.615
Propiedad y equipo, neto (Nota 7)	2.653.071	3.106.884
Cargos diferidos (Nota 8)	328.249	987.865
Otros activos (Nota 9)	73.698	73.698
Valorizaciones (Nota 10)	6.829.178	6.762.544
Total activos no corrientes	26.054.871	25.311.174
Total activos	\$ 54.035.964	\$ 51.089.419
Pasivos y patrimonio		
Pasivos		
Obligaciones financieras	\$ -	\$ 29.154
Cuentas por pagar (Nota 11)	784.229	748.900
Impuestos, gravámenes y tasas (Nota 12)	1.681.699	1.268.457
Obligaciones laborales (Nota 13)	438.940	386.204
Pasivos estimados y provisiones (Nota 14)	100.444	68.791
Impuesto de renta diferido (Nota 12)	30.347	84.061
Total pasivos	3.035.659	2.585.567
Patrimonio (Nota 15)		
Capital social	36.999.395	36.999.395
Superávit de capital	23.455.583	23.388.949
Reservas	4.313.432	4.313.432
Resultados acumulados	(16.197.924)	(3.656.907)
Resultado neto del año	2.429.819	(12.541.017)
Total patrimonio	51.000.305	48.503.852
Total pasivos y patrimonio	\$ 54.035.964	\$ 51.089.419
Cuentas de orden fiduciarias por contra (Nota 16)	\$ 8.934.396	\$ 6.360.189
Cuentas de orden por contra (Nota 17)	\$ 266.950.060	\$ 282.857.542

Véanse las notas adjuntas.
Informe de Gestión 2012
72

Iván Darío Arroyave Agudelo
Presidente

Nuvia Yanira Valencia Malagon
Contador
Tarjeta Profesional 70655-T

Giovanna Paola Gonzalez S.
Revisor Fiscal
Tarjeta Profesional 74230-T

Designada por Ernst & Young Audit Ltda. TR-530
(Véase mi informe del 15 de febrero de 2013)