

Estado de Situación Financiera
Bolsa Mercantil de Colombia S.A.
Al 31 de marzo 2017

Cifras expresadas en millones de pesos

ACTIVOS

EFFECTIVO Y EQUIVALENTES AL EFFECTIVO		\$ 1.551
CAJA	19	
BANCOS Y OTRAS ENTIDADES FINANCIERAS	<u>1.532</u>	
INVERSIONES Y OPERACIONES DERIVADAS ACTIVAS		51.505
INVERSIONES A VALOR RAZONABLE CON CAMBIOS EN RESULTADOS - INSTRUMENTOS REPRESENTATIVOS DE DEUDA	34.272	
INVERSIONES A VALOR RAZONABLE CON CAMBIOS EN RESULTADOS - INSTRUMENTOS DE PATRIMONIO	2.873	
INVERSIONES A COSTO AMORTIZADO	3.349	
CONTRATOS FORWARD - DE NEGOCIACIÓN	232	
INVERSIÓN EN DERECHOS FIDUCIARIOS	28.224	
DETERIORO INVERSIONES EN DERECHOS FIDUCIARIOS	<u>(17.445)</u>	
CUENTAS POR COBRAR		6.667
DEUDORES	715	
COMISIONISTAS DE BOLSA DE VALORES Y AGROPECUARIAS	4.359	
DEPÓSITOS	65	
IMPUESTOS	1.722	
A EMPLEADOS	5	
DETERIORO (PROVISIONES) OTRAS CUENTAS POR COBRAR	<u>(199)</u>	
ACTIVOS MATERIALES		16.947
PROPIEDAD, PLANTA Y EQUIPO	16.772	
PROPIEDADES PLANTA Y EQUIPOS NO EXPLOTADOS	<u>175</u>	
OTROS ACTIVOS		1.739
ACTIVOS INTANGIBLES	1.324	
GASTOS PAGADOS POR ANTICIPADO	<u>415</u>	
TOTAL ACTIVOS		\$ 78.409



Estado de Situación Financiera
Bolsa Mercantil de Colombia S.A.
Al 31 de marzo 2017

Cifras expresadas en millones de pesos

PASIVOS

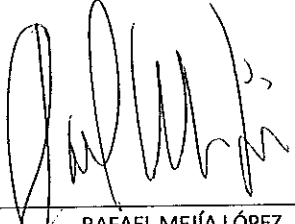
CUENTAS POR PAGAR		\$ 8.668
COMISIONES Y HONORARIOS	427	
COSTOS Y GASTOS POR PAGAR	672	
IMPUESTOS	3.323	
DIVIDENDOS Y EXCEDENTES	34	
RETENCIONES Y APORTES LABORALES	402	
ACREEDORES VARIOS	1	
PASIVOS POR IMPUESTOS DIFERIDOS	3.809	
OBLIGACIONES LABORALES		712
CESANTÍAS	65	
INTERESES SOBRE CESANTÍAS	2	
VACACIONES	486	
PRIMA LEGAL	67	
PRIMA EXTRALEGAL	92	
OTROS PASIVOS		1.374
INGRESOS ANTICIPADOS	1.321	
DIVERSOS	53	
TOTAL PASIVOS		\$ 10.754


PATRIMONIO


CAPITAL SOCIAL		36.999
CAPITAL SUSCRITO Y PAGADO	36.999	
RESERVAS		5.232
RESERVA LEGAL	5.135	
RESERVAS OCASIONALES	97	
SUPERÁVIT O DÉFICIT		28.349
PRIMA EN COLOCACIÓN DE ACCIONES	16.627	
GANANCIAS O PÉRDIDAS NO REALIZADAS (ORI)	11.722	
GANANCIAS O PÉRDIDAS		(2.925)
PÉRDIDAS ACUMULADAS EJERCICIOS ANTERIORES	(4.224)	
GANANCIA DEL EJERCICIO	2.248	
AJUSTE EN LA APLICACIÓN POR PRIMERA VEZ DE LAS NIIF	(949)	
TOTAL PATRIMONIO		\$ 67.655

PASIVO Y PATRIMONIO

\$ 78.409


RAFAEL MEJÍA LÓPEZ
Representante Legal



NUVIA VALENCIA MALAGON
Contador
T.P. No. 70655-T


PAULA ANDRÉA ALVARADO ARÉVALO
Revisor Fiscal
T.P. 131885-T
Miembro de KPMG S.A.S.

Estado de Resultado del Periodo (Por Naturaleza del Gasto)
Bolsa Mercantil de Colombia S.A.
Del periodo 1 de enero al 31 de marzo 2017

Cifras expresadas en millones de pesos

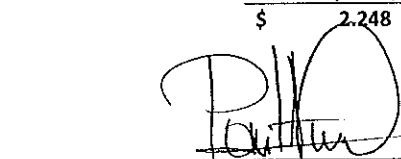
Ingresos de Actividades Ordinarias		\$ 7.772	
Ingresos por Servicios		6.937	
Ingresos por Servicios de Registro	5.198		
Ingresos por Compensación Liquidación y Administración de Garantías	599		
Ingresos por Gestor del Mercado de Gas	<u>1.140</u>		
Ingresos por Administración de Recursos de Terceros		796	
Otros Ingresos de Operación		<u>39</u>	
Ingresos por Valoración Portafolio de Inversiones		899	
Otros Ingresos del Periodo		<u>340</u>	
Total Ingresos del Periodo			9.011
Beneficios a Empleados		2.768	
Honorarios y Comisiones		596	
Impuestos y Tasas		285	
Arrendamientos		60	
Contribuciones Afiliaciones y Transferencias		169	
Seguros		86	
Servicios de Administración e Intermediación		3	
Servicios		415	
Divulgación y Publicidad		36	
Relaciones Públicas		18	
Útiles Papelería y Fotocopias		22	
De Sistematización		204	
Asambleas y Simposios		12	
Legales		3	
Mantenimiento y Reparaciones		15	
Adecuación e Instalaciones		1	
Gastos de Viaje		22	
Depreciaciones		126	
Amortizaciones		172	
Diversos		59	
Deterioro		-	
Gastos de Administración			(5.072)
Gastos Financieros			(46)
Otros gastos del Periodo			(3)
Resultado Antes de Impuesto			3.890
Gastos por Impuesto a las Ganancias			(1.642)
GANANCIA O PÉRDIDA DEL PERIODO			\$ 2.248



RAFAEL MEJÍA LÓPEZ
Representante Legal



NUVIA VALENCIA MALAGON
Contador
T.P. No. 70655-T



PAULA ANDREA ALVARADO ARÉVALO
Revisor Fiscal
T.P. 131885-T
Miembro de KPMG S.A.S.