



# BMC Bolsa Mercantil de Colombia S.A.


## Balances Generales No Consolidados

	31 de diciembre	
	2011	2010
	<i>(En miles de pesos)</i>	
<b>Activos</b>		
<b>Activos corrientes</b>		
Efectivo y equivalente de efectivo (Nota 3)	\$ 3,225,491	\$ 6,964,714
Inversiones (Nota 4)	15,270,121	24,537,135
Deudores corto plazo, neto (Nota 5)	7,179,271	4,144,818
Gastos pagados por anticipado (Nota 6)	103,362	98,200
<b>Total activos corrientes</b>	<b>25,778,245</b>	<b>35,744,867</b>
<b>Activos no corrientes</b>		
Inversiones (Nota 4)	14,367,568	16,216,189
Deudores largo plazo, neto (Nota 5)	12,615	61,765
Propiedad y equipo, neto (Nota 7)	3,106,884	3,556,926
Cargos diferidos (Nota 8)	987,865	2,865,958
Otros activos (Nota 9)	73,698	87,548
Valorizaciones (Nota 10)	6,762,544	5,194,298
<b>Total activos no corrientes</b>	<b>25,311,174</b>	<b>27,982,684</b>
<b>Total activos</b>	<b>\$ 51,089,419</b>	<b>\$ 63,727,551</b>
<b>Pasivos y patrimonio</b>		
<b>Pasivos</b>		
Obligaciones financieras	\$ 29,154	\$ -
Cuentas por pagar (Nota 11)	748,900	1,128,453
Impuestos, gravámenes y tasas (Nota 12)	1,268,457	464,403
Obligaciones laborales (Nota 13)	386,204	490,086
Pasivos estimados y provisiones (Nota 14)	68,791	34,706
Impuesto de renta diferido (Nota 12)	84,061	66,427
Otros pasivos (Nota 15)	-	113,285
<b>Total pasivos</b>	<b>2,585,567</b>	<b>2,297,360</b>
<b>Patrimonio (Nota 16)</b>		
Capital social	36,999,395	36,999,395
Superávit de capital	23,388,949	21,820,703
Reservas	4,313,432	6,267,000
Resultados acumulados	(3,656,907)	-
Pérdida neta del año	(12,541,017)	(3,656,907)
<b>Total patrimonio</b>	<b>48,503,852</b>	<b>61,430,191</b>
<b>Total pasivos y patrimonio</b>	<b>\$ 51,089,419</b>	<b>\$ 63,727,551</b>
Cuentas de orden fiduciarias por contra (Nota 17)	\$ 6,360,189	\$ 7,782,738
Cuentas de orden por contra (Nota 18)	\$ 282,857,542	\$ 67,669,209

Véanse las notas adjuntas

  
Iván Darío Arroyave  
Agudelo  
Presidente

  
Diana Patricia Longas Gómez  
Contador Público  
Tarjeta Profesional 139780-T

  
Giovanna Paola González Sánchez  
Revisor Fiscal  
Tarjeta Profesional 74230 -T


Designado por Ernst & Young Audit Ltda. TR-530  
(Véase mi informe del 27 de febrero de 2012)


# BMC Bolsa Mercantil de Colombia S.A.


## Estados No Consolidados de Resultados

	Años terminados el 31 de diciembre	
	2011	2010
	<i>(En miles de pesos)</i>	
<b>Ingresos operacionales (Nota 19)</b>		
Servicio de registro operación de registro de facturas	\$ 11,937,090	\$ 9,878,891
Servicio de registro físicos	101,210	7,502
Servicio de registro forwards	101,563	84,014
Servicios de registro por mercado de compras públicas	2,747,667	2,095,980
Servicio de registro financieros	330,684	486,039
Servicio de registro financieros secundarios	20,882	23,932
Servicio de registro subasta contingente arancelario	1,232,662	1,314,926
Venta definitiva de facturas internas	2,202	7,590
Venta definitiva de facturas externas	87,405	2,241
Otros ingresos por servicios de bolsa	55,738	66,620
Supervisión incentivo almacenamiento	226,403	780,054
Análisis de muestras	95,362	91,810
Inscripción de títulos	-	11,300
Administración de valores	548,515	2,128,142
Cuotas de sostenimiento	17,064	17,014
Publicaciones y suscripciones	-	862
Otros	-	36,565
Recuperación riesgo operativo	554,761	3,563
	<b>18,059,208</b>	<b>17,037,045</b>
<b>Gastos de administración (Nota 20)</b>		
Gastos de personal	6,560,920	7,647,121
Gastos administrativos	10,655,567	10,170,364
	<b>(17,216,487)</b>	<b>(17,817,485)</b>
<b>Utilidad (pérdida) operacional</b>	<b>842,721</b>	<b>(780,440)</b>
<b>Ingresos no operacionales (Nota 21)</b>		
Rendimientos operaciones repo simultáneas		
Financieros	748,108	485,836
Ajuste por valoración de inversiones	878,100	1,447,355
Utilidad en venta de inversiones	(21,869)	(33,834)
Utilidad en venta de propiedad y equipo	-	11,507
Dividendos y participaciones	8,874	54,863
Servicios	12,697	22,533
Recuperaciones	85,983	44,440
Indemnizaciones	546,165	364,016
Ingresos de ejercicios anteriores	-	1,207
Diversos	120,686	-
	<b>18,635</b>	<b>20,376</b>
<b>Gastos no operacionales (Nota 22)</b>	<b>2,397,379</b>	<b>2,418,299</b>
Financieros		
Pérdida en venta de equipos y otros activos	63,615	226,189
Pérdida en venta de inversiones - recursos propios	50,375	3,168
Pérdida en venta de inversiones - recursos propios	57,350	11,368
Gastos no deducibles de impuesto de renta	28,127	3,323
Gastos de ejercicios anteriores	20,232	23,387
Gastos diversos	9,079	43,453
Pérdida método de participación patrimonial	13,998,206	4,271,748
	<b>(14,226,984)</b>	<b>(4,582,636)</b>
<b>Resultado no operacional</b>	<b>(11,829,605)</b>	<b>(2,164,337)</b>
Pérdida antes de la provisión para impuesto sobre la renta		
Provisión para impuesto sobre la renta - (Nota 12)	(10,986,884)	(2,944,777)
Pérdida neta del año	(1,554,133)	(712,130)
Pérdida neta del año por acción	\$ (12,541,017)	\$ (3,656,907)
	\$ (240.30)	\$ (70.07)

Véanse las notas adjuntas.

  
Iván Darío Arroyave Agudelo  
Presidente

  
Diana Patricia Longas Gómez  
Contador Público  
Tarjeta Profesional 139780-T

  
Giovanna Paola González Sánchez  
Revisor Fiscal  
Tarjeta Profesional 74230 -T

Designada por Ernst & Young Audit Ltda. TR-530  
(Véase mi informe del 27 de febrero de 2012)

# BMC Bolsa Mercantil de Colombia S.A.

## Certificación de los Estados Financieros No Consolidados

Los suscritos Representante Legal y Contador Público bajo cuya responsabilidad se prepararon los estados financieros combinados, certificamos:

Que para la emisión de los balances generales no consolidados, al 31 de diciembre de 2011 y 2010, y de los estados no consolidados de resultados, de cambios en el patrimonio, de cambios en la situación financiera y de flujos de efectivo, por los años terminados en esas fechas, que conforme al reglamento se ponen a disposición de la Asamblea General de Accionistas, Junta Directiva y de terceros, se han verificado previamente las afirmaciones contenidas en ellos y las cifras tomadas fielmente de los libros oficiales de contabilidad.

Dichas afirmaciones, explícitas e implícitas, son las siguientes:

*Existencia:* Los activos y pasivos de la Bolsa Mercantil existen en la fecha de corte y las transacciones registradas se han realizado durante el año.

*Integridad:* Todos los hechos económicos realizados han sido reconocidos.

*Derechos y obligaciones:* Los activos representan probables beneficios económicos futuros y los pasivos representan probables sacrificios económicos futuros, obtenidos o a cargo de la Bolsa Mercantil S.A. en la fecha de corte.

*Valuación:* Todos los elementos han sido reconocidos por importes apropiados.

*Presentación y revelación:* Los hechos económicos han sido correctamente clasificados, descritos y revelados.

  
Iván Darío Arroyave Agudelo  
Representante Legal

  
Diana Patricia Longás Gómez  
Contador Público  
Tarjeta Profesional 139780-T