


BOLSA NACIONAL AGROPECUARIA S.A.
ESTADO DE RESULTADOS
POR LOS AÑOS TERMINADOS EL 31 DE DICIEMBRE DE 2009 Y 2008, expresados en miles de pesos colombianos, excepto la utilidad neta por acción

	2009	2008
INGRESOS OPERACIONALES (Nota 22)	19.691.415	22.013.277
Servicio de registro ORF	10.319.445	11.144.620
Servicio de registro físicos	269.811	218.571
Servicio de registro forwards	690.410	1.430.821
Servicio de registro financieros	938.839	745.925
Servicio de registro financieros secundarios	44.537	29.590
Servicio de registro subasta contingente arancelario	1.962.914	2.838.015
Supervisión incentivo almacenamiento	563.322	328.441
Análisis de muestras	41.861	63.726
Administración de valores	4.737.939	5.125.298
Cuotas de sostenimiento	52.583	62.264
Publicaciones y suscripciones	0	0
Seminarios y otras capacitaciones	0	0
Otros	69.754	11.522
Recuperación riesgo operativo	0	14.485
GASTOS DE ADMINISTRACIÓN (Nota 23)	(18.011.995)	(17.264.548)
Gastos de personal	7.423.679	5.799.087
Gastos administrativos	10.588.316	11.465.461
RESULTADO OPERACIONAL	1.679.420	4.748.729
INGRESOS NO OPERACIONALES (Nota 24)	3.139.254	4.227.147
Rendimientos operaciones repo simultaneas	145.886	0
Financieros	1.421.777	1.637.037
Ajuste por valoración de inversiones	863.695	512.683
Utilidad en venta de inversiones	24.012	10.434
Utilidad en venta de propiedades	15.411	48.100
Dividendos y participaciones	0	25.195
Servicios	19.396	42.823
Recuperaciones	626.111	344.975
Indemnizaciones	1.825	0
Ingresos de ejercicios anteriores	0	0
Diversos	21.141	28.066
Ingreso método de Participación patrimonial	0	1.577.832
GASTOS NO OPERACIONALES (Nota 25)	(1.516.574)	(130.346)
Financieros	67.106	53.022
Pérdida en venta y retiro de bienes	6.925	20.000
Pérdida en venta de inversiones - recursos propios	3.518	0
Gastos no deducibles de impuesto de renta	15.106	0
Gastos extraordinarios - riesgo operativo	738	0
Gastos de ejercicios anteriores	212.804	150
Gastos diversos	55.310	57.174
Perdida método de participación patrimonial	1.155.066	0
RESULTADO NO OPERACIONAL	1.622.680	4.096.801
Utilidad antes de la provisión para impuesto sobre la renta	3.302.100	8.845.530
Provisión para impuesto sobre la renta -Nota 26	(1.387.549)	(3.041.845)
UTILIDAD NETA DEL EJERCICIO	\$ 1.914.551	\$ 5.803.685
UTILIDAD NETA DEL EJERCICIO POR ACCION -Nota 27	\$ 36,69	\$ 1.244,47

Las notas de la 1 a la 32 son parte integral de estos estados financieros.



JUAN CARLOS BOTERO RAMÍREZ
 Presidente



LUZ GABINA GARZÓN CÁRDENAS
 Contador

T.P. No. 38827 - T



BIBIANA INES PEREZ BOLÍVAR
 Revisor Fiscal


T.P. No. 66715 - T

En representación de AIGR CONTADORES S.A.S.
 (Ver mi informe del 8 de febrero de 2010)


BOLSA NACIONAL AGROPECUARIA S.A.
BALANCE GENERAL COMPARATIVO AL 31 DE DICIEMBRE DE 2009 Y 2008, expresados en miles de pesos colombianos

ACTIVOS	2009	2008	PASIVOS Y PATRIMONIO	2009	2008
ACTIVOS CORRIENTES			PASIVOS CORRIENTES		
Disponible (Nota 3)	\$ 18.747.030	\$ 21.263.375	Obligaciones financieras (Nota 12)	\$ 0	\$ 71.485
Inversiones (Nota 4)	16.565.242	6.322.756	Cuentas por pagar (Nota 13)	1.506.963	2.497.467
Deudores corto plazo, neto (Nota 5)	3.630.375	5.818.356	Impuestos, gravámenes y tasas (Nota 14)	1.182.333	2.783.279
Gastos pagados por anticipado (Nota 6)	77.672	83.564	Obligaciones laborales (Nota 15)	462.322	403.690
Total activos corrientes	39.020.519	33.488.051	Pasivos estimados y provisiones (Nota 16)	82.461	108.993
			Impuesto de renta diferido (Nota 17)	17.653	64.706
			Otros pasivos (Nota 18)	22.220	462
			Total pasivo corriente	3.273.951	5.930.082
ACTIVOS NO CORRIENTES			Total pasivos	3.273.951	5.930.082
Inversiones (Nota 4)	19.996.541	20.675.193	PATRIMONIO (Nota 19)		
Deudores largo plazo, neto (Nota 5)	54.638	30.477	Capital social	36.999.395	31.969.295
Propiedades y equipos, neto (Nota 7)	3.869.884	3.862.323	Superávit de capital (Nota 11)	21.617.442	15.461.042
Cargos diferidos (Nota 8)	3.275.171	2.370.025	Reservas	7.489.997	5.084.995
Intangibles (Nota 9)	0	190.000	Revalorización del patrimonio	0	438
Otros activos (Nota 10)	87.548	529.306	Resultado de ejercicios anteriores	0	0
Valorizaciones (Nota 11)	4.991.036	3.104.163	Resultado del ejercicio	1.914.551	5.803.685
Total activos no corrientes	32.274.817	30.761.487	Total patrimonio	68.021.385	58.319.456
Total activos	\$ 71.295.336	\$ 64.249.538	Total pasivos y patrimonio	\$ 71.295.336	\$ 64.249.538
CUENTAS DE ORDEN FIDUCIARIAS (Nota 20)	\$ 11.746.822	\$ 25.942.531	CUENTAS DE ORDEN FIDUCIARIAS POR CONTRA (Nota 20)	\$ 11.746.822	\$ 25.942.531
CUENTAS DE ORDEN (Nota 21)	\$ 14.949.232.107	\$ 16.810.558.875	CUENTAS DE ORDEN POR CONTRA (Nota 21)	\$ 14.949.232.107	\$ 16.810.558.875

Las notas de la 1 a la 32 son parte integral de estos estados financieros.


JUAN CARLOS BOTERO RAMÍREZ
Presidente


LUZ GABINA GARZÓN CÁRDENAS
Contador
T.P. No. 38827 - T


BIBIANA PÉREZ SOLÍVAR
Revisor Fiscal
T.P. No. 66715 - T

En representación de AIGR CONTADORES S.A.S.
(Ver mi informe del 8 de febrero de 2010)