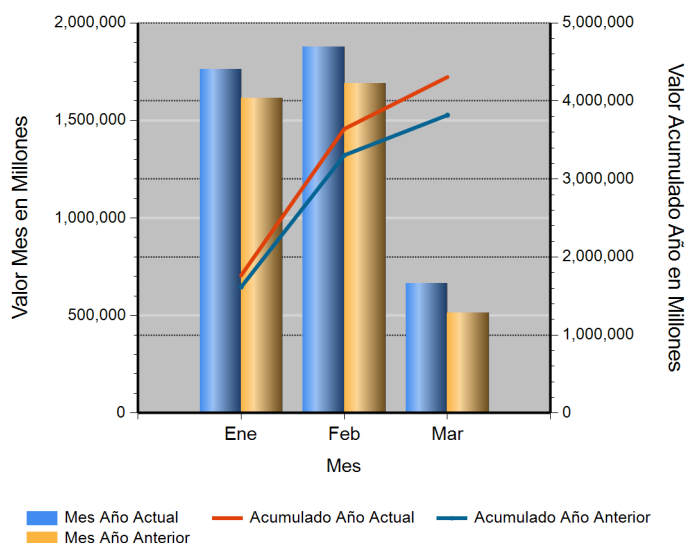


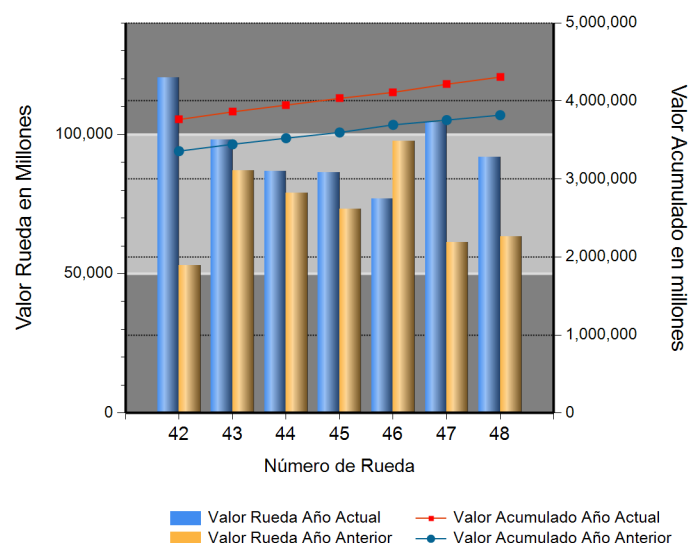
Id	Descripción	Valor Año Anterior en Millones	Valor Año Actual en Millones	Variación %
1	No. RUEDA	48	48	
2	TOTAL RUEDA	62,899.68	91,974.29	46.22
3	RF 1/	62,899.68	91,155.70	44.92
4	ABIERTAS 2/	0.00	818.59	ND
5	-Financieras	0.00	585.99	ND
6	-Físicos-Disponibles	0.00	99.98	ND
7	-Forwards	0.00	132.62	ND
8	-Subastas 3/	0.00	0.00	0.00
9	ACUMULADO AÑO	3,720,546.97	4,260,074.08	14.50
10	RF 1/	3,565,626.32	4,161,740.00	16.72
11	ABIERTAS 2/	154,920.65	98,334.08	(36.53)
12	-Financieras	11,364.37	10,117.56	(10.97)
13	-Físicos-Disponibles	11,275.74	3,001.38	(73.38)
14	-Forwards	132,280.53	85,215.15	(35.58)
15	-Subastas 3/	0.00	0.00	0.00
16	PROMEDIO RUEDA DIARIA	77,511.40	88,751.54	14.50

1/. Registro de Factura. 2/. Incluye Físicos, Forwards, Financieros y Subastas 3/. Inherente a Convenios con el MADR. */ **Reglamento BMC EXCHANGE "Sección 3. Corrección de Operaciones. Artículo 3.2.3.3.1. Corrección de Operaciones"**. Tratándose de Registro de Facturas se podrán admitir correcciones sobre errores aritméticos, de mecanografía, digitación u omisiones simples y fácilmente comprobables en la determinación de la calidad, cantidad, parte interesada, unidad de medida y demás información que haya sido reportada a la Bolsa. (ND = No Definido)

Evolución Mensual Año Corriente (2018)




Evolución Diaria Mes Corriente (Marzo)



Operaciones Financieras

Nombre Producto	Descripción - Subyacente	Plazo	Valor Presente	Valor Futuro	Tasa Min %	Tasa Max %	Tasa Cierre %	Cantidad Opera.
REPO SOBRE CDM SIN INTER. DE CONTRA.	AGUARDIENTE	(91-120) días	279,928,093.00	286,014,221.00	8.40	8.40	8.40	3
	AGUARDIENTE	(121-150) días	306,063,647.00	314,766,787.00	8.70	8.70	8.70	1
	Total REPO SOBRE CDM SIN INTER. DE CONTRA.		585,991,740.00	600,781,008.00				4

Operaciones Financieras Valor Presente

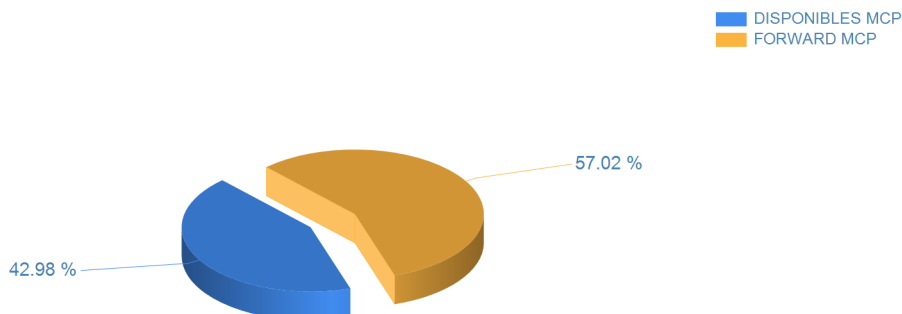


Esta información corresponde a las Operaciones Financieras registradas en la Rueda 48 del 03/09/2018.

Operaciones Físicas

Descripción	Descripción Subyacente	Ubicación	Um	Precio Promedio	Total Negociado	Cantidad Unidades	Precio Min.	Precio Max.	Cantidad Opes.
DISPONIBLES MCP	CIRUELAS PASAS	COTA	UND	350.00	22,897,350.00	65,421	350.00	350.00	1
	MANI GRANOLA	COTA	UND	925.00	23,680,000.00	25,600	925.00	925.00	1
	MEZCLA EN POLVO PARA PREPARAR TE	COTA	UND	600.00	7,680,000.00	12,800	600.00	600.00	1
	REFRESCO HIDRATANTE	COTA	UND	385.00	45,719,520.00	118,752	385.00	385.00	1
	Total DISPONIBLES MCP					99,976,870.00			
FORWARD MCP	BARRA DE CHOCOLATE	COTA	UND	600.00	7,680,000.00	12,800	600.00	600.00	1
	BEBIDA ACHOCOLATADA EN POLVO CON LECHE	COTA	UND	300.00	4,269,600.00	14,232	300.00	300.00	1
	LECHE AZUCARADA	COTA	UND	496.00	6,348,800.00	12,800	496.00	496.00	1
	LECHE CONDENSADA	COTA	UND	1,190.00	76,146,910.00	63,989	1,190.00	1,190.00	1
	MANI SALADO	COTA	UND	559.00	15,900,755.00	28,445	559.00	559.00	1
	UVAS PASAS	COTA	UND	824.00	22,271,072.00	27,028	824.00	824.00	1
	Total FORWARD MCP					132,617,137.00			

Operaciones Físicas Total Negociado



Registro de Factura

Nombre Producto	Um	Cantidad de Unidades	Total Negociado	Precio promedio	Cantidad Subya.
GANADO	KG	3,090,651.10	14,064,575,359.00	4,550.68	129
AZUCAR BLANCO	KG	6,522,403.87	10,554,034,846.25	1,618.12	608

Nombre Producto	Um	Cantidad de Unidades	Total Negociado	Precio promedio	Cantidad Subya.
ALIMENTO CONCENTRADO PARA AVES	KG	4,081,731.25	4,778,861,509.64	1,170.79	763
CAFE CONSUMO	KG	639,036.00	4,151,866,755.95	6,497.08	21
ARROZ CASCARA NACIONAL HUMEDO	KG	3,536,677.47	3,350,545,227.98	947.37	107
NOVILLO (KG)	KG	630,648.69	2,856,374,948.06	4,529.26	58
MAIZ AMARILLO IMPORTADO	KG	3,853,488.34	2,242,277,895.31	581.88	102
LECHE CRUDA	LT	2,111,325.54	2,202,153,181.01	1,043.02	203
CARNE DE POLLO O GALLINA FRESCA O REFRIGERADA EN CORTES	KG	306,049.85	2,162,738,614.00	7,066.62	8157
HUEVO FRESCO DE GALLINA ROJO (UN)	UND	8,306,428.00	1,916,043,194.64	230.67	263
ACEITE CRUDO DE PALMA	KG	836,776.00	1,875,811,451.09	2,241.71	30
OLEINA DE PALMA	KG	618,456.00	1,767,260,903.84	2,857.54	38
ARROZ BLANCO NACIONAL EN BOLSA DE POLIETILENO	KG	808,485.40	1,702,877,002.25	2,106.26	167
ARROZ BLANCO NACIONAL EN SACO	KG	816,994.50	1,523,813,339.48	1,865.15	269
CARNE DE POLLO O GALLINA FRESCA O REFRIGERADA EN CANAL (KG)	KG	351,816.96	1,522,052,558.99	4,326.26	672
CARNE DE VACUNO FRESCA O REFRIGERADA EN CANAL	KG	299,091.05	1,465,630,612.68	4,900.28	234
TORO (KG)	KG	287,441.05	1,326,546,449.99	4,615.02	11
MANDARINA	UND	3,089,627.00	1,256,987,393.65	406.84	3
CAFE EXCELSO	KG	148,591.00	1,192,269,840.99	8,023.84	16
MEZCLA DE FRUTAS VARIAS	KG	181,753.89	1,187,207,147.01	6,531.95	334
POLLO CONGELADO	KG	243,787.21	1,107,772,526.96	4,544.01	34
ALIMENTO CONCENTRADO PARA CERDOS	KG	761,238.00	980,252,243.00	1,287.71	535
CAFE PASILLA	KG	176,196.50	932,693,020.00	5,293.48	11
QUESO (KG)	KG	74,788.67	910,999,665.00	12,180.99	430
BANANO FRESCO	UND	2,007,112.00	819,846,754.28	408.47	3
MAIZ AMARILLO NACIONAL SECO	KG	1,337,082.00	809,587,780.00	605.49	42
AZUCAR CRUDA	KG	408,845.00	777,343,732.00	1,901.32	141
SEMILLA PARA SIEMBRA (KG)	KG	58,871.10	710,136,844.77	12,062.57	108
MANZANA	UND	1,636,246.00	669,472,036.76	409.15	3
SUBPRODUCTOS CARNICOS	KG	30,290.40	653,757,120.00	21,582.98	12
LECHE EN POLVO ENTERA NACIONAL (KG)	KG	68,116.00	642,373,926.01	9,430.59	60
CARNE DE CERDO FRESCA O REFRIGERADA EN CANAL (KG)	KG	88,778.31	593,321,338.48	6,683.18	43
SEBO DE RES	KG	353,579.76	551,894,804.00	1,560.88	61
CARNE DE POLLO O GALLINA CONGELADA EN CORTES	KG	105,475.15	537,115,406.00	5,092.34	179
LECHE EN POLVO ENTERA NACIONAL (UN)	UND	115,305.60	529,229,825.98	4,589.80	49
PLATANO	KG	598,597.50	514,095,730.00	858.83	91
CARNE DE VACUNO FRESCA O REFRIGERADA EN CORTES	KG	39,639.88	469,920,000.58	11,854.73	125
SAL MINERALIZADA	KG	359,575.00	464,273,725.00	1,291.17	188
TORTA DE SOYA IMPORTADA	KG	355,300.00	461,306,800.00	1,298.36	13
CARNE INDUSTRIAL	KG	24,540.84	425,100,627.00	17,322.17	30
MIEL DE PURGA	KG	1,179,361.70	416,741,874.15	353.36	45
POLLITAS	UND	164,316.00	382,300,924.00	2,326.62	100
CARNE DE VACUNO CONGELADA EN CORTES	KG	34,868.72	379,253,747.00	10,876.62	98
NOVILLA	KG	94,471.00	376,892,150.00	3,989.50	4
ALIMENTO CONCENTRADO PARA PECES	KG	208,770.00	360,226,280.99	1,725.47	155
PERA	KG	803,636.00	330,623,885.70	411.41	2
CARNE DE VACUNO FRESCA O REFRIGERADA DESPOSTADA	KG	24,526.06	326,354,998.51	13,306.46	77
FERTILIZANTES	KG	260,104.50	321,091,459.01	1,234.47	29
MAIZ BLANCO NACIONAL SECO	KG	435,551.55	316,970,693.00	727.75	25
HARINA DE ARROZ	KG	513,228.02	300,593,955.00	585.69	38
ATUN ENLATADO LOMO EN ACEITE (UN)	UND	99,842.00	287,679,348.00	2,881.35	30
(APOYOS)	KG	545,180.00	285,074,622.00	522.90	1
ABONO INORGANICO COMPUESTO	KG	93,496.00	284,732,750.00	3,045.40	32

Nombre Producto	Um	Cantidad de Unidades	Total Negociado	Precio promedio	Cantidad Subya.
GANADO	UND	304.00	282,974,276.01	930,836.43	19
AZUCAR REFINADA (KG)	KG	173,780.00	278,427,588.00	1,602.18	7
FRIJOL CARGAMANTO ROJO NACIONAL SECO	KG	45,941.50	268,441,945.00	5,843.13	41
CARNE DE CERDO CONGELADA EN CANAL (KG)	KG	36,191.14	255,579,842.26	7,061.95	21
VACA (KG)	KG	68,203.23	252,463,446.00	3,701.63	26
POLLO DE UN DIA (UN)	UND	248,900.00	250,170,430.00	1,005.10	14
CIRUELA FRESCA	KG	564,887.00	230,665,992.01	408.34	3
CAFE PERGAMINO	KG	39,965.00	226,386,012.00	5,664.61	5
PESCADO SECO	KG	24,395.40	218,653,961.00	8,962.92	28
ATUN ENLATADO LOMO FINO EN AGUA (UN)	UND	81,072.00	216,075,167.99	2,665.23	10
ARROZ CRISTAL CONSUMO HUMANO	KG	211,700.00	211,344,800.00	998.32	12
FRIJOL BOLA ROJA NACIONAL SECO	KG	36,088.00	199,659,782.05	5,532.58	31
NOVILLO (UN)	UND	84.00	196,084,727.00	2,334,341.99	1
HARINA DE CARNE Y HUESO	KG	130,440.00	172,548,400.00	1,322.82	6
FRIJOL SOYA IMPORTADO	KG	134,056.02	172,455,186.94	1,286.44	12
PANELA CUADRADA KG	UND	91,791.00	163,341,936.00	1,779.50	52
PAPA PASTUSA	KG	185,011.00	158,403,850.00	856.19	17
ACIDO GRASO DE PALMA	KG	97,046.00	158,137,192.00	1,629.51	6
ALIMENTO CONCENTRADO PARA VACUNOS	KG	180,819.00	156,115,655.00	863.38	224
FRIJOL NACIONAL	KG	34,068.50	149,414,620.00	4,385.71	13
CARNE DE CORDERO FRESCA O REFRIGERADA DESPOSTADA	KG	8,858,571.54	143,673,682.99	16.22	346
ESTEARINA DE PALMA	KG	60,310.00	138,109,900.00	2,290.00	2
ACEITE CRUDO DE PALMISTE	KG	34,320.00	136,612,476.00	3,980.55	1
HARINA DE POLLO	KG	53,000.00	134,100,000.00	2,530.19	3
FRIJOL CABECITA NEGRA NACIONAL SECO	KG	40,337.50	133,050,200.00	3,298.42	15
FOSFATO BICALCICO	KG	75,063.60	125,523,591.00	1,672.23	6
MELAZA	KG	243,490.00	120,596,850.00	495.28	10
FRIJOL LIMA NACIONAL SECO	KG	43,023.00	119,876,250.00	2,786.33	19
VISCERAS DE VACUNO (UN)	UND	1,458.70	118,601,100.00	81,306.03	58
GALLINA PONEDORA (UN)	UND	23,561.00	114,504,500.00	4,859.92	13
FRIJOL SOYA NACIONAL	KG	88,356.50	113,802,551.00	1,287.99	10
MADERA ASERRADA	M3	111,265.99	110,734,150.00	995.22	16
MIEL VIRGEN	KG	171,860.00	109,474,820.00	637.00	5
GRANADILLA	UND	268,933.00	109,254,796.04	406.25	3
PESCADO FRESCO O REFRIGERADO	KG	14,916.10	106,648,428.00	7,149.89	29
ARROZ CASCARA NACIONAL SECO	KG	96,092.00	104,740,280.00	1,090.00	2
HUEVO FERTIL DE GALLINA	KG	412,200.00	101,772,000.00	246.90	7
CARNE	UND	24.00	97,557,290.00	4,064,887.08	24
HUEVO FRESCO DE GALLINA BLANCO (UN)	UND	501,084.00	96,124,590.01	191.83	7
HARINA DE MAIZ	KG	90,459.00	95,183,497.24	1,052.23	33
PANELA REDONDA (UN)	UND	31,355.52	92,058,347.00	2,935.95	46
HUESO DE RES	KG	192,451.46	91,501,006.00	475.45	45
CAFE TOSTADO Y MOLIDO	KG	6,830.80	90,613,425.00	13,265.42	35
VISCERAS DE POLLO O GALLINA	KG	61,496.46	90,255,075.00	1,467.65	1166
LENTEJA SECA	KG	23,491.75	85,966,491.00	3,659.43	65
GRITS	KG	63,008.00	84,622,320.00	1,343.04	6
AVENA EN HOJUELAS (KG)	KG	32,554.50	82,009,000.00	2,519.13	27
PASABOCA	UND	37,481.00	81,022,403.00	2,161.69	216
ARROZ CRISTAL INDUSTRIAL	KG	110,220.00	80,460,600.00	730.00	5
FRUTO DE PALMA AFRICANA	KG	216,940.00	76,764,593.50	353.85	23
ACEITE REFINADO DE SOYA (KG)	KG	23,780.00	74,947,160.00	3,151.69	2

Nombre Producto	Um	Cantidad de Unidades	Total Negociado	Precio promedio	Cantidad Subya.
VISCERAS DE VACUNO (KG)	KG	21,515.00	74,925,084.00	3,482.46	102
GLUTEN DE CEREALES	KG	39,790.00	74,891,773.47	1,882.18	2
FRIJOL ROSADO NACIONAL SECO	KG	15,458.75	71,599,400.00	4,631.64	31
BUFALO EN PIE (KG)	KG	19,880.00	70,375,200.00	3,540.00	2
FRIJOL CARGAMANTO BLANCO NACIONAL SECO	KG	11,567.75	69,788,050.00	6,032.98	44
LECHE LIQUIDA (LT)	LT	46,816.80	68,268,266.00	1,458.20	118
LECHE LIQUIDA (UN)	UND	41,939.80	66,423,588.00	1,583.78	40
TILAPIA ROJA ENTERA FRESCA O REFRIGERADA	KG	46,100.00	59,290,000.00	1,286.12	5
MOGOLLA	KG	110,835.35	57,286,569.00	516.86	13
BOCADILLO	KG	17,008.00	56,246,685.00	3,307.07	20
ACEITE DESGOMADO DE SOYA	KG	19,980.00	52,493,342.11	2,627.29	1
PIEL FRESCA DE RES (KG)	KG	65,290.10	52,463,350.00	803.54	7
ALIMENTOS VARIOS POR LOTE	UND	4.00	52,046,400.00	13,011,600.00	4
YOGURT	LT	7,567.69	47,156,062.12	6,231.24	62
MANI CUBIERTO	UND	10,250.00	46,470,625.00	4,533.72	2
ALIMENTO CONCENTRADO PARA PERROS	KG	15,617.00	46,277,334.05	2,963.27	19
CARNE DE CERDO CONGELADA EN CORTES	KG	3,989.76	45,879,736.50	11,499.37	32
UVA FRESCA	KG	109,364.00	44,622,267.98	408.02	3
TORTA DE PALMISTE	KG	158,980.00	44,312,200.00	278.73	8
FRIJOL BOLON NACIONAL SECO	KG	7,486.00	41,921,600.00	5,600.00	1
TOMATE DE ARBOL	KG	21,933.00	40,219,050.00	1,833.72	6
HARINA DE SANGRE	KG	19,570.00	39,149,300.00	2,000.48	2
PANELA EN PASTILLA (UN)	UND	10,080.00	38,911,925.00	3,860.31	1
MADERA ORDINARIA	UND	98.86	38,813,400.00	392,609.75	6
CODORNIZ EN PIE	UND	3,570.04	38,451,800.00	10,770.69	5
FOSFATO MONODICALCICO	KG	18,000.00	37,376,000.00	2,076.44	6
GARBANZO SECO	KG	6,852.50	35,340,000.00	5,157.24	45
LECHE EN POLVO DESCREMADA NACIONAL (UN)	UND	5,250.00	34,999,332.00	6,666.54	11
ALIMENTO CONCENTRADO PARA CABALLOS	KG	34,308.00	34,349,721.00	1,001.22	99
HARINA DE PLUMA	KG	18,280.00	34,000,800.00	1,860.00	2
DURAZNO	KG	82,487.00	33,935,976.99	411.41	2
FRIJOL NIMA NACIONAL SECO	KG	6,991.00	32,576,894.00	4,659.83	2
MAIZ BLANCO TRILLADO	KG	30,150.00	32,380,000.00	1,073.96	14
SALVADO	KG	53,071.58	32,240,631.00	607.49	15
ACEITE CRUDO DE SOYA	KG	10,510.00	29,971,921.00	2,851.75	2
ABONO ORGANICO SOLIDO SIMPLE	KG	216,600.00	29,361,800.00	135.56	18
PANELON	UND	22,930.00	28,933,000.00	1,261.80	10
FRIJOL RADICAL NACIONAL SECO	KG	6,084.50	27,711,600.00	4,554.46	33
SEMILLA MOTOSA DE ALGODON	KG	34,850.00	26,834,500.00	770.00	1
MEZCLA DE ACEITES VEGETALES	UND	500.00	26,680,672.00	53,361.34	1
PREMEZCLAS PARA ALIMENTOS CONCENTRADOS	KG	26,333.89	26,333,886.00	1,000.00	8
MANI EN GRANO	KG	6,000.00	24,789,930.00	4,131.66	2
VISCERAS DE CERDO (UN)	UND	3,634.00	24,317,400.00	6,691.63	11
ACEITE REFINADO DE SOYA (LT)	LT	6,973.60	24,273,395.00	3,480.76	33
CARNE MOLIDA	KG	1,983.10	22,501,730.00	11,346.74	26
PARTES DE SEMOVIENTES	KG	28,381.76	20,522,488.23	723.09	31
ARVEJA VERDE SECA	KG	8,964.80	20,424,912.00	2,278.35	51
ACEITE CRUDO DE PESCADO	KG	10,030.00	19,558,500.00	1,950.00	1
CARNE DE VACUNO DE SEGUNDA	KG	1,611.50	19,338,000.00	12,000.00	1
VEGETALES ENCURTIDOS	UND	2,141.00	19,187,404.00	8,961.89	44
ACEITE REFINADO DE GIRASOL (LT)	LT	5,424.40	19,092,634.00	3,519.77	31

Nombre Producto	Um	Cantidad de Unidades	Total Negociado	Precio promedio	Cantidad Subya.
AVENA MOLIDA	KG	7,900.00	19,030,000.00	2,408.86	3
FRIJOL ZARAGOZA	KG	3,750.00	18,750,000.00	5,000.00	1
MAIZ AMARILLO TRILLADO	KG	14,440.00	18,423,335.00	1,275.85	15
SEMILLA PARA SIEMBRA (UN)	UND	87.00	17,908,830.00	205,848.62	7
CARNE DE CERDO FRESCA O REFRIGERADA EN CORTES (KG)	KG	2,075.65	16,173,580.00	7,792.06	18
CEBOLLA CABEZONA	KG	11,173.00	16,040,400.00	1,435.64	11
SARDINAS ENLATADAS EN SALSA DE TOMATE	UND	7,391.00	15,539,890.00	2,102.54	25
ACEITE REFINADO DE PALMA (LT)	LT	5,227.40	15,408,068.00	2,947.56	12
JUGO CONCENTRADO	UND	2,234.00	14,770,000.00	6,611.46	13
CAL DOLOMITA	KG	86,000.00	14,636,040.00	170.19	9
CHOCOLATE EN PASTA CON AZUCAR	UND	2,588.00	14,351,352.38	5,545.34	5
TERNERO	KG	3,055.00	13,747,500.00	4,500.00	2
ALPISTE	KG	5,621.50	13,570,894.00	2,414.11	37
MAIZ PETO	KG	9,645.00	12,762,618.00	1,323.24	5
PANELA REDONDA POR LOTE	UND	1.00	12,300,000.00	12,300,000.00	1
ALMENDRA	KG	410.00	12,146,700.00	29,626.10	6
HARINA DE HUESO	KG	14,800.00	11,684,079.00	789.46	3
UVA PASA	KG	1,581.00	11,317,000.00	7,158.13	12
ARRACACHA FRESCA	KG	6,360.00	11,147,000.00	1,752.67	3
CASCARILLA	KG	61,600.00	10,910,500.00	177.12	4
UREA NACIONAL	KG	9,500.00	10,909,380.00	1,148.36	9
MEZCLA DE VISCERAS	KG	16,830.00	10,892,441.00	647.20	2
RIPIO	KG	4,000.00	10,400,000.00	2,600.00	1
FRIJOL SOYA QUEBRANTADO	KG	6,520.00	10,106,000.00	1,550.00	2
HORTALIZAS TIPO EXPORTACION	KG	4,891.00	9,760,700.00	1,995.65	7
FRIJOL CALIMA NACIONAL SECO	KG	2,017.50	9,304,000.00	4,611.65	7
MAIZ PIRA SECO	KG	3,876.75	9,062,500.00	2,337.65	35
GRANOS Y VIVERES POR LOTE	UND	5.00	9,026,608.00	1,805,321.60	5
MEZCLA DE FRUTAS VARIAS	UND	1,822.67	8,866,300.00	4,864.46	8
LECHE EN POLVO ENTERA IMPORTADA (KG)	KG	469.00	8,506,200.00	18,136.89	3
PLATANO	UND	8,795.00	7,818,700.00	888.99	2
CURUBA	KG	1,916.80	7,299,860.00	3,808.36	4
CHORIZO	KG	443.53	7,161,262.00	16,146.06	15
PANELA GRANULADA	KG	1,800.00	7,146,000.00	3,970.00	1
FRUTAS EN ALMIBAR	KG	1,134.19	6,975,300.00	6,150.03	21
NUEZ	KG	152.18	6,685,000.00	43,928.24	7
CARNE DE CERDO FRESCA O REFRIGERADA DESPOSTADA	KG	502.60	6,340,620.00	12,615.64	13
TOCINO	KG	1,648.62	6,013,250.00	3,647.44	30
FORRAJE	KG	10,500.00	5,985,000.00	570.00	1
FRIJOL BLANQUILLO NACIONAL SECO	KG	1,896.50	5,350,420.00	2,821.21	10
HARINA DE MAIZ PRECOCIDA	KG	2,613.50	5,307,417.00	2,030.77	34
JENGIBRE ELABORADO	UND	600.00	5,100,000.00	8,500.00	2
POLEN GRANULADO	KG	23.00	4,945,000.00	215,000.00	3
SEMILLAS	UND	21.00	4,920,000.00	234,285.71	2
MEZCLA DE EMBUTIDOS VARIOS	KG	288.75	4,470,486.00	15,482.20	28
UCHUVA	KG	1,638.00	4,422,600.00	2,700.00	2
LINAZA	KG	1,409.95	4,422,110.00	3,136.36	5
ARANDANOS	KG	340.11	4,158,728.37	12,227.60	2
AJO FRESCO	KG	1,679.00	4,055,000.00	2,415.13	7
GRANZA	KG	5,000.00	4,000,000.00	800.00	1
CACAHUATE EN GRANO	KG	555.00	3,973,750.00	7,159.91	9

Nombre Producto	Um	Cantidad de Unidades	Total Negociado	Precio promedio	Cantidad Subya.
FRIJOL ROJO NACIONAL SECO	KG	900.00	3,930,000.00	4,366.67	3
MANTEQUILLA	KG	269.63	3,663,053.00	13,585.73	19
CREMA DE LECHE	KG	552.12	3,446,433.00	6,242.18	32
MAIZ BLANCO IMPORTADO	KG	3,000.00	3,180,000.00	1,060.00	1
TOCINETA	KG	275.00	3,162,500.00	11,500.00	1
HOJUELAS DE MAIZ	KG	300.00	2,823,528.00	9,411.76	1
VACA (UN)	UND	2.00	2,800,000.00	1,400,000.00	1
HARINA DE TRIGO DE PRIMERA EN SACO	KG	1,707.00	2,554,732.62	1,496.62	14
PASTA ALIMENTICIA TIPO SECO	KG	734.15	2,332,244.00	3,176.79	17
ACEITE REFINADO DE OLIVA KG	KG	120.00	2,232,000.00	18,600.00	1
PAPAYA	KG	2,225.00	2,225,000.00	1,000.00	1
PEZUÑAS	KG	404.00	2,112,920.00	5,230.00	4
PIEL DE POLLO	KG	1,747.30	2,096,760.00	1,200.00	8
TUBERCULOS TIPO EXPORTACION	KG	1,397.00	2,095,500.00	1,500.00	2
CHOCOLATE EN POLVO CON AZUCAR	KG	364.00	2,003,144.76	5,503.14	4
MAIZ AMARILLO EXTRUIDO	KG	2,000.00	1,860,000.00	930.00	1
DDGS GRANOS DE DESTILERIA Y SOLUBLES DE MAIZ	KG	2,000.00	1,840,000.00	920.00	1
ACEITE REPROCESADO	KG	600.00	1,834,039.88	3,056.73	3
PEPINO FRESCO	KG	1,342.00	1,744,600.00	1,300.00	2
VERDURAS DESHIDRATADAS	KG	1,166.00	1,721,902.00	1,476.76	29
MELON	KG	1,602.00	1,602,264.33	1,000.17	1
ALIMENTO CONCENTRADO PARA CONEJOS Y CURIES	KG	1,380.00	1,598,964.00	1,158.67	11
MORA	KG	576.00	1,558,500.00	2,705.73	3
AVENA LIQUIDA	UND	324.80	1,510,122.00	4,649.39	5
HUESO DE POLLO	KG	1,945.50	1,472,200.00	756.72	31
ARVEJA AMARILLA SECA	KG	803.75	1,470,250.00	1,829.24	14
ALIMENTO CONCENTRADO PARA CABRAS	KG	1,680.00	1,370,622.00	815.85	8
SARDINAS ENLATADAS EN ACEITE	UND	975.00	1,286,366.00	1,319.35	4
SOYA INTEGRAL	KG	750.00	1,169,564.00	1,559.42	1
AROMATICAS ELABORADAS	UND	1,200.00	1,140,900.00	950.75	1
SAL MARINA CONSUMO HUMANO	KG	1,016.00	1,108,460.00	1,091.00	6
CEBADA PERLADA	KG	593.75	1,096,665.00	1,847.01	13
HUEVOS FRESCOS DE GALLINA	UND	6,870.00	1,086,450.00	158.14	3
BOCADILLO	UND	570.00	1,058,559.00	1,857.12	10
NABOS	KG	249.10	983,945.00	3,950.00	2
FRIJOL IMPORTADO SECO	KG	172.50	931,500.00	5,400.00	2
SORGO NACIONAL	KG	310.00	855,050.00	2,758.23	6
PISTACHOS	KG	22.68	840,000.00	37,037.04	1
ARVEJA CON ZANAHORIA ENLATADO	KG	175.20	826,895.00	4,719.72	3
AVENA MOLIDA	UND	551.90	797,664.62	1,445.31	10
HUESO DE CERDO	KG	2,555.50	788,500.00	308.55	8
HARINA DE PESCADO	KG	180.00	747,904.00	4,155.02	1
LECHE EN POLVO DESCREMADA NACIONAL (KG)	KG	36.00	725,188.00	20,144.11	5
TRITURADO	KG	1,200.00	720,000.00	600.00	1
AGUACATE	KG	205.00	697,000.00	3,400.00	2
ALIMENTO CONCENTRADO PARA YEGUAS	KG	680.00	677,654.00	996.55	4
BREVA FRESCA	KG	130.00	650,000.00	5,000.00	2
PASTA ALIMENTICIA TIPO SOPA	KG	265.00	617,780.00	2,331.25	3
ATUN ENLATADO RALLADO EN ACEITE (UN)	UND	480.00	588,240.00	1,225.50	1
MAIZ AMARILLO NACIONAL HUMEDO	KG	720.00	577,000.00	801.39	2
ARVEJA FRESCA	KG	100.00	550,000.00	5,500.00	1

Nombre Producto	Um	Cantidad de Unidades	Total Negociado	Precio promedio	Cantidad Subya.
SAL MARINA MOLIDA	KG	1,870.00	532,950.00	285.00	1
MARGARINA DE COCINA (KG)	KG	56.00	524,370.00	9,363.75	4
AREQUIPE	KG	70.75	517,321.00	7,311.96	2
CUCHUCO	KG	243.75	471,208.82	1,933.16	13
JUGO DE FRUTAS	LT	259.03	440,105.00	1,699.05	19
FRIJOL CARAOTA NACIONAL SECO	KG	100.50	386,000.00	3,840.80	5
INSUMOS PARA ALIMENTOS BALANCEADOS POR LOTE	UND	1,920.00	384,000.00	200.00	6
ALFALFA EN PELLET	KG	400.00	383,000.00	957.50	2
CAFE INSTANTANEO GRANULADO	UND	30.00	377,429.00	12,580.97	3
VISCERAS DE CERDO (KG)	KG	211.40	366,480.00	1,733.59	5
MEZCLA DE ACEITES VEGETALES	LT	30.00	323,727.00	10,790.90	1
PANELA PULVERIZADA	UND	120.00	283,500.00	2,362.50	4
OSOBUCO	KG	61.50	276,750.00	4,500.00	1
LECHE EN POLVO DESLACTOSADA	KG	12.80	270,838.00	21,159.22	2
PASTA ALIMENTICIA TIPO SECO	UND	144.00	269,295.00	1,870.10	3
SAL YODADA Y REFINADA (KG)	KG	247.50	235,300.00	950.71	4
MEJILLON	KG	5.75	220,000.00	38,260.87	2
KUMIS	LT	46.55	219,310.00	4,711.28	6
CARNE DE PAVO FRESCA O REFRIGERADA	KG	10.17	202,805.00	19,941.49	2
ALIMENTO CONCENTRADO PARA GATOS	KG	50.00	195,239.00	3,904.78	2
AJONJOLI NACIONAL	KG	12.50	171,000.00	13,680.00	2
INSUMOS VETERINARIOS	KG	10.50	162,750.00	15,500.00	1
CHORIZO	UND	146.00	146,000.00	1,000.00	2
CABEZA	KG	284.80	142,400.00	500.00	2
MIEL DE ABEJAS	KG	8.82	139,356.00	15,800.00	2
SALSA DE TOMATE	UND	36.00	133,613.00	3,711.47	1
GUAYABA	KG	42.00	126,000.00	3,000.00	1
AVENA EN HOJUELAS (UN)	UND	24.00	121,506.00	5,062.75	2
AJI SIN ELABORAR	KG	10.00	120,000.00	12,000.00	1
HARINA DE TRIGO DE PRIMERA EN BOLSA DE POLIETILENO	KG	75.00	107,236.00	1,429.81	2
CIRUELA PASA	UND	7.00	98,000.00	14,000.00	1
FEcula DE CEREALES	KG	80.00	95,027.00	1,187.84	1
Arroz Arborio	KG	4.53	85,000.00	18,763.80	1
RECORTAL DE GALLETA	KG	48.00	83,193.28	1,733.19	1
CARBONATO DE CALCIO	KG	450.60	71,938.00	159.65	1
COCOA EN POLVO	UND	6.00	65,546.04	10,924.34	1
MAIZ TOSTADO	KG	5.00	55,000.00	11,000.00	1
MARGARINA DE MESA (UN)	UND	20.00	54,202.00	2,710.10	1
MAYONESA	UND	12.00	48,486.00	4,040.50	1
SUERO DE LECHE	KG	3.45	46,209.00	13,393.91	3
CEBADA NACIONAL CONSUMO DIRECTO	KG	25.00	42,352.94	1,694.12	1
GRASA DE POLLO	KG	339.50	33,950.00	100.00	12
GRASA DE CERDO	KG	33.80	33,800.00	1,000.00	2
SAL INDUSTRIAL	KG	80.46	31,824.00	395.53	1
LECHUGA	KG	16.00	24,000.00	1,500.00	2
BICARBONATO DE SODIO	KG	12.00	20,420.04	1,701.67	1
VINAGRE BLANCO	UND	12.00	18,908.00	1,575.67	1
Total Registro de Factura (RF).			91,155,703,470.54		19,723

El precio promedio para los Registros de Facturas está afectado por el registro en la diferentes ciudades y es susceptible a modificación; según los términos y condiciones pactadas en el Reglamento de la BMC EXCHANGE.

Tipo	Negocio	Descripción	valor negocio	dias plazo	valor tasa venta %	Punta
------	---------	-------------	---------------	------------	--------------------	-------

Posturas de Referencia Físicos

Tipo	Negocio	Producto	Unidad	Cantidad	Sitio Entrega	Precio Venta	Precio Compra	Punta
DISPONIBLES	DISMCP	ARROZ CON POLLO	UNIDAD	13359	COTA	0.00	3,150.00	Demanda
	DISMCP	ARVEJA CON CARNE	UNIDAD	13303	COTA	0.00	3,174.00	Demanda
	DISMCP	BROWNIE	UNIDAD	14547	COTA	0.00	1,097.00	Demanda
	DISMCP	PREPARADOS A BASE DE MAIZ	UNIDAD	39033	COTA	0.00	3,150.00	Demanda
	DISMCP	FRIJOL CON CARNE	UNIDAD	12800	COTA	0.00	3,187.00	Demanda
	DISMCP	FRIJOL CON SALCHICHA	UNIDAD	13338	COTA	0.00	3,178.00	Demanda
	DISMCP	GALLETA SALADA	UNIDAD	25600	COTA	0.00	1,000.00	Demanda
	DISMCP	GALLETA INTEGRAL	UNIDAD	13518	COTA	0.00	1,000.00	Demanda
	DISMCP	MACARRON CON POLLO	UNIDAD	12800	COTA	0.00	3,164.00	Demanda
	DISMCP	PAN	UNIDAD	14097	COTA	0.00	1,000.00	Demanda
	DISMCP	PAN	UNIDAD	12789	COTA	0.00	1,000.00	Demanda
	DISMCP	PAN	UNIDAD	12800	COTA	0.00	1,000.00	Demanda
	DISMCP	PAN	UNIDAD	12800	COTA	0.00	1,000.00	Demanda
	DISMCP	PAN	UNIDAD	12800	COTA	0.00	1,097.00	Demanda
	DISMCP	PONQUE	UNIDAD	12800	COTA	0.00	1,098.00	Demanda
	DISMCP	PONQUE	UNIDAD	13489	COTA	0.00	1,000.00	Demanda
	DISMCP	PONQUE	UNIDAD	13254	COTA	0.00	1,097.00	Demanda
	DISMCP	TORTA DE PASAS	UNIDAD	25589	COTA	0.00	11,097.00	Demanda

Tipo2	Negocio	Producto	Unidad	Cantidad	Sitio Entrega	Precio Venta	Precio Compra	Punta
-------	---------	----------	--------	----------	---------------	--------------	---------------	-------

Suspensiones Rueda por Rompimientos de Precios Físicos

Consec. Interno	Producto	Sitio Entrega	Unidad Medida	Precio Piso Inicial	Precio Techo Inicial	Precio Ruptura c	Precio Ruptura v	precio piso actual	precio techo actual
-----------------	----------	---------------	---------------	---------------------	----------------------	------------------	------------------	--------------------	---------------------

Subasta

Nombre Producto	Total negocio	Cantidad
-----------------	---------------	----------

Operaciones Anuladas OMA's

Número Ope.	Descripción	Descripción subyacente	Cantidad
31170377	FORWARD MCP	MALTEADA EN POLVO	1

Operaciones Anuladas.

Número Operación	Fecha Operación	Número Oficio Anulación	Fecha Anulación	Causa Anulación
------------------	-----------------	-------------------------	-----------------	-----------------



BOLSA
MERCANTIL
DE COLOMBIA

(ID's) COMPRAS PENDIENTES DE CIERRE 12 DE MARZO DE 2018

Señores

Representantes legales, operadores de las sociedades comisionistas miembros de la BMC Bolsa Mercantil de Colombia S.A. y público en general a continuación se relaciona el listado de ID's pendientes de cierre al día de hoy.

ID's PENDIENTES DE CERRAR RUEDAS ANTERIORES

ID	CODIGO SUBYACENTE CARACTERISTICA	DESCRIPCION SUBYACENTE	RAZON SOCIAL COMISIONISTA COMPRADOR	FECHA INICIAL DE COMPRA
27921281	1488	AGUA DE PANELA CON QUESO - SC - UNIDAD - EMPACADO(A) - PROCESADO	MERCADO Y BOLSA S.A.	2018-03-09
27921282	1574	SUPLEMENTO NUTRICIONAL CON LECHE - SC - UNIDAD - EMPACADO(A) - PROCESADO	MERCADO Y BOLSA S.A.	2018-03-09
27921283	1493	ARROZ CON POLLO - SC - UNIDAD - EMPACADO(A) - PROCESADO	MERCADO Y BOLSA S.A.	2018-03-09
27921284	4474	ARVEJA CON CARNE - X 200 GRS - UNIDAD - EMPACADO(A) - PROCESADO	MERCADO Y BOLSA S.A.	2018-03-09
27921285	1495	ATUN CON VERDURAS - SC - UNIDAD - EMPACADO(A) - PROCESADO	MERCADO Y BOLSA S.A.	2018-03-09
27921286	4476	BARRA DE CHOCOLATE - BLANDA RELLENO TIPO NOUGAT X 25 GRS - UNIDAD - EMPACADO(A) - PROCESADO	MERCADO Y BOLSA S.A.	2018-03-09
27921289	1662	BOCADILLO - SC - UNIDAD - EMPACADO(A) - PROCESADO	MERCADO Y BOLSA S.A.	2018-03-09

ID	CODIGO SUBYACENTE CARACTERISTICA	DESCRIPCION SUBYACENTE	RAZON SOCIAL COMISIONISTA COMPRADOR	FECHA INICIAL DE COMPRA
27921290	1952	BOLSA - PARA EMPAQUE DE RACIONES - UNIDAD - SIN EMPAQUE - PROCESADO	MERCADO Y BOLSA S.A.	2018-03-09
27921291	1484	BROWNIE - SC - UNIDAD - EN BOLSA (80-120) GR - PROCESADO	MERCADO Y BOLSA S.A.	2018-03-09
27921292	1497	CHOCOLATE CON QUESO - SC - UNIDAD - EMPACADO(A) - PROCESADO	MERCADO Y BOLSA S.A.	2018-03-09
27921294	4483	PREPARADOS A BASE DE MAIZ - X 200 GRS - UNIDAD - EMPACADO(A) - PROCESADO	MERCADO Y BOLSA S.A.	2018-03-09
27921295	4485	FRIJOL CON CARNE - X 200 GRS - UNIDAD - EMPACADO(A) - PROCESADO	MERCADO Y BOLSA S.A.	2018-03-09
27921296	1500	FRIJOL CON SALCHICHA - SC - UNIDAD - EMPACADO(A) - PROCESADO	MERCADO Y BOLSA S.A.	2018-03-09
27921297	1464	MIXTURA DE CEREALES Y FRUTAS SECAS - SC - KILOGRAMO - EMPACADO(A) - PROCESADO	MERCADO Y BOLSA S.A.	2018-03-09
27921298	1479	GALLETA SALADA - 794-(90-110) GR - UNIDAD - EMPACADO(A) - PROCESADO	MERCADO Y BOLSA S.A.	2018-03-09
27921299	4488	GALLETA INTEGRAL - X 100 GRS - UNIDAD - EMPACADO(A) - PROCESADO	MERCADO Y BOLSA S.A.	2018-03-09
27921302	4494	LECHONA - X 200 GRS - UNIDAD - EMPACADO(A) - PROCESADO	MERCADO Y BOLSA S.A.	2018-03-09
27921303	4497	MACARRON CON POLLO - X 200 GRS - UNIDAD - EMPACADO(A) - PROCESADO	MERCADO Y BOLSA S.A.	2018-03-09
27921308	1465	PAN - CORRIENTE (80-100) GR - UNIDAD - EMPACADO(A) - PROCESADO	MERCADO Y BOLSA S.A.	2018-03-09
27921309	1469	PAN - DE AJONJOLI (80-110) GR - UNIDAD - EMPACADO(A) - PROCESADO	MERCADO Y BOLSA S.A.	2018-03-09
27921310	1468	PAN - DE AVENA (80-110) GR - UNIDAD - EMPACADO(A) - PROCESADO	MERCADO Y BOLSA S.A.	2018-03-09
27921311	1467	PAN - DE MAIZ (80-110) GR - UNIDAD - EMPACADO(A) - PROCESADO	MERCADO Y BOLSA S.A.	2018-03-09

ID	CODIGO SUBYACENTE CARACTERISTICA	DESCRIPCION SUBYACENTE	RAZON SOCIAL COMISIONISTA COMPRADOR	FECHA INICIAL DE COMPRA
27921312	1472	PAN - INTEGRAL (80-110) GR - UNIDAD - EMPACADO(A) - PROCESADO	MERCADO Y BOLSA S.A.	2018-03-09
27921313	1278	PANELA CUADRADA KG - (125-150) GR - UNIDAD - EN CAJA - NATURAL	MERCADO Y BOLSA S.A.	2018-03-09
27921314	1473	PAN - PANNETONE (80-110) GR - UNIDAD - EMPACADO(A) - PROCESADO	MERCADO Y BOLSA S.A.	2018-03-09
27921315	4508	PASTEL DE CARNE - X 200 GRS - UNIDAD - EMPACADO(A) - PROCESADO	MERCADO Y BOLSA S.A.	2018-03-09
27921316	1147	TABLETA MULTIVITAMICA - SC - UNIDAD - EMPACADO(A) - PROCESADO	MERCADO Y BOLSA S.A.	2018-03-09
27921317	1206	TABLETA PURIFICADORA DE AGUA - SC - UNIDAD - EMPACADO(A) - PROCESADO	MERCADO Y BOLSA S.A.	2018-03-09
27921318	4509	PONQUE - CON VETAS DE CHOCOLATE X 100 GRS - UNIDAD - EMPACADO(A) - PROCESADO	MERCADO Y BOLSA S.A.	2018-03-09
27921319	4510	PONQUE - DE COCO X 100 GRS - UNIDAD - EMPACADO(A) - PROCESADO	MERCADO Y BOLSA S.A.	2018-03-09
27921320	4511	PONQUE - DE VINO X 100 GRS - UNIDAD - EMPACADO(A) - PROCESADO	MERCADO Y BOLSA S.A.	2018-03-09
27921322	4512	SALCHICHA DE RES Y POLLO - TIPO FRANKFURT CORRIENTE X 200 GRS - UNIDAD - EMPACADO(A) - PROCESADO	MERCADO Y BOLSA S.A.	2018-03-09
27921323	4513	SUDADO DE PAPA Y CARNE - X 200 GRS - UNIDAD - EMPACADO(A) - PROCESADO	MERCADO Y BOLSA S.A.	2018-03-09
27921324	4517	TORTA DE PASAS - X 100 GRS - UNIDAD - EMPACADO(A) - PROCESADO	MERCADO Y BOLSA S.A.	2018-03-09
27921325	4518	TRUCHA CON ARROZ - X 200 GRS - UNIDAD - EMPACADO(A) - PROCESADO	MERCADO Y BOLSA S.A.	2018-03-09
27921327	2893	CUBIERTOS DESECHABLES - CUCHARA SOPERA DESECHABLE EN CAJA POR 500 UNIDADES - UNIDAD - EMPACADO(A) - PROCESADO	MERCADO Y BOLSA S.A.	2018-03-09
27922415	5092	CAJA DE CARTON - Caja Empaque raciones grandes - UNIDAD - EMPACADO(A) - PROCESADO	MERCADO Y BOLSA S.A.	2018-03-09
27922416	4866	KIT O ELEMENTOS - KIT CAFE SAL AZUCAR - UNIDAD - EMPACADO(A) - PROCESADO	MERCADO Y BOLSA S.A.	2018-03-09
27922417	2278	SAL YODADA Y REFINADA (UN) - SIN ADITIVOS - UNIDAD - EN SOBRE (1-2) GR - PROCESADO	MERCADO Y BOLSA S.A.	2018-03-09