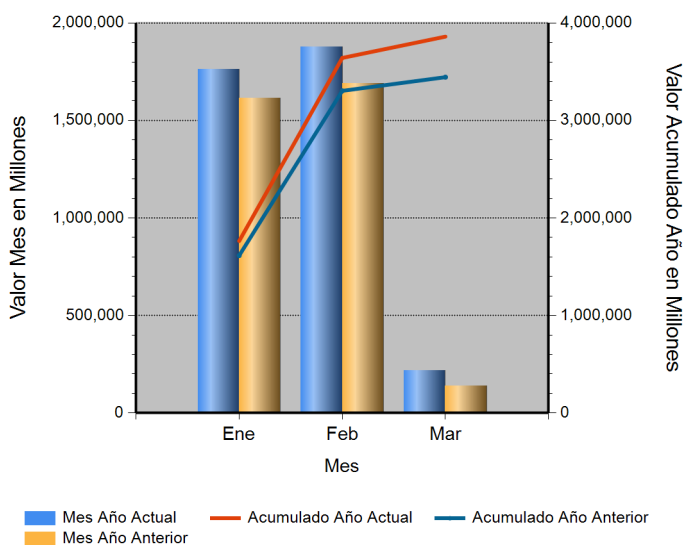


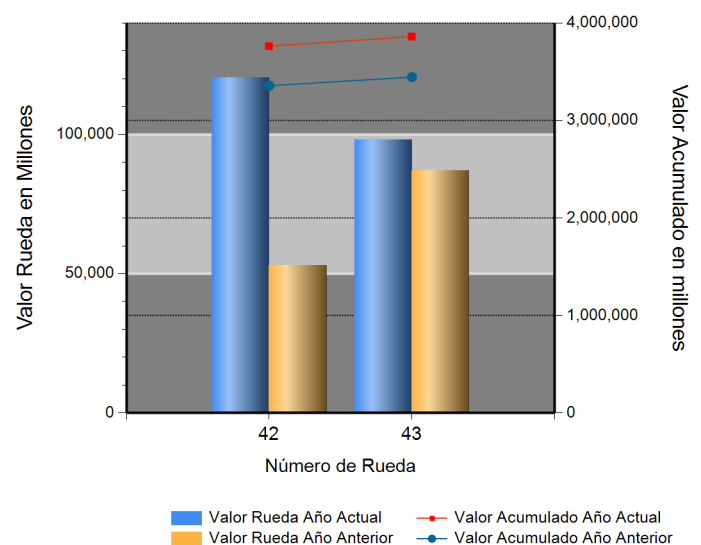
Id	Descripción	Valor Año Anterior en Millones	Valor Año Actual en Millones	Variación %
1	No. RUEDA	43	43	
2	TOTAL RUEDA	87,135.16	98,118.31	12.60
3	RF 1/	86,400.41	97,617.81	12.98
4	ABIERTAS 2/	734.75	500.50	(31.88)
5	-Financieras	734.75	500.50	(31.88)
6	-Físicos-Disponibles	0.00	0.00	0.00
7	-Forwards	0.00	0.00	0.00
8	-Subastas 3/	0.00	0.00	0.00
9	ACUMULADO AÑO	3,349,056.48	3,813,684.36	13.87
10	RF 1/	3,197,497.08	3,755,150.03	17.44
11	ABIERTAS 2/	151,559.41	58,534.32	(61.38)
12	-Financieras	9,111.51	8,013.84	(12.05)
13	-Físicos-Disponibles	10,551.16	201.40	(98.09)
14	-Forwards	131,896.73	50,319.09	(61.85)
15	-Subastas 3/	0.00	0.00	0.00
16	PROMEDIO RUEDA DIARIA	77,885.03	88,690.33	13.87

1/. Registro de Factura. 2/. Incluye Físicos, Forwards, Financieros y Subastas 3/. Inherente a Convenios con el MADR. */ Reglamento BMC EXCHANGE "Sección 3. Corrección de Operaciones. Artículo 3.2.3.3.1. Corrección de Operaciones". Tratándose de Registro de Facturas se podrán admitir correcciones sobre errores aritméticos, de mecanografía, digitación u omisiones simples y fácilmente comprobables en la determinación de la calidad, cantidad, parte interesada, unidad de medida y demás información que haya sido reportada a la Bolsa. (ND = No Definido)

Evolución Mensual Año Corriente (2018)




Evolución Diaria Mes Corriente (Marzo)



Operaciones Financieras

Nombre Producto	Descripción - Subyacente	Plazo	Valor Presente	Valor Futuro	Tasa Min %	Tasa Max %	Tasa Cierre %	Cantidad Opera.
REPO SOBRE CDM SIN INTER. DE CONTRA FAG.	FIBRA DE ALGODON EN TRANSFORMACION	(181-270) días	500,500,005.00	518,628,104.00	7.25	7.25	7.25	1
	Total REPO SOBRE CDM SIN INTER. DE CONTRA FAG.		500,500,005.00	518,628,104.00				1

Operaciones Financieras Valor Presente



Esta información corresponde a las Operaciones Financieras registradas en la Rueda 43 del 03/02/2018.

Operaciones Físicas

Descripción	Descripción Subyacente	Ubicación	Um	Precio Promedio	Total Negociado	Cantidad Unidades	Precio Min.	Precio Max.	Cantidad Opos.
-------------	------------------------	-----------	----	-----------------	-----------------	-------------------	-------------	-------------	----------------

Registro de Factura

Nombre Producto	Um	Cantidad de Unidades	Total Negociado	Precio promedio	Cantidad Subya.
ARROZ BLANCO NACIONAL EN BOLSA DE POLIETILENO	KG	6,878,121.42	15,031,279,319.51	2,185.38	1854
AZUCAR BLANCO	KG	8,023,718.00	12,407,954,071.94	1,546.41	468
GANADO	KG	1,487,345.95	6,747,729,500.98	4,536.76	360
ALIMENTO CONCENTRADO PARA AVES	KG	3,432,707.50	4,024,688,976.31	1,172.45	592
MAIZ AMARILLO IMPORTADO	KG	6,554,744.04	3,766,919,514.96	574.69	221
ACEITE CRUDO DE PALMA	KG	1,891,000.73	3,643,915,058.78	1,926.98	61
CAFE PASILLA	KG	651,317.00	3,061,276,690.01	4,700.13	26
NOVILLO (KG)	KG	609,905.39	2,650,714,745.76	4,346.11	68
LECHE CRUDA	LT	2,601,234.35	2,624,553,429.94	1,008.96	584
SAL MINERALIZADA	KG	1,756,070.00	2,187,897,103.00	1,245.91	745
CARNE DE CERDO FRESCA O REFRIGERADA EN CANAL (KG)	KG	313,969.01	2,029,520,868.01	6,464.08	117
OLEINA DE PALMA	KG	692,340.00	1,979,682,164.00	2,859.41	30
FRUTO DE PALMA AFRICANA	KG	4,381,139.99	1,675,024,920.03	382.33	3
CARNE DE VACUNO FRESCA O REFRIGERADA EN CANAL	KG	275,017.05	1,664,016,574.80	6,050.59	127
CAFE CONSUMO	KG	279,262.00	1,663,222,205.00	5,955.78	15
HILAZA DE ALGODON	KG	124,923.36	1,331,982,976.00	10,662.40	51
BOCADILLO	KG	398,979.20	1,299,536,784.98	3,257.15	155
ALMENDRA DE PALMA	KG	944,431.00	1,161,092,103.96	1,229.41	22
TORTA DE SOYA IMPORTADA	KG	901,510.00	1,144,997,331.24	1,270.09	29
ARROZ CASCARA NACIONAL HUMEDO	KG	1,129,067.29	1,050,373,569.00	930.30	63
VACA (KG)	KG	292,946.00	1,042,460,510.00	3,558.54	206
ACEITE REFINADO DE PALMA (LT)	LT	266,863.20	815,753,747.04	3,056.82	41
HUEVO FRESCO DE GALLINA ROJO (UN)	UND	3,627,556.00	796,420,810.99	219.55	431
CARNE DE POLLO O GALLINA FRESCA O REFRIGERADA EN CANAL (KG)	KG	190,675.37	785,070,234.00	4,117.31	102
ARROZ BLANCO NACIONAL EN SACO	KG	403,558.50	769,303,747.98	1,906.30	167
QUESO (KG)	KG	101,062.96	737,213,018.58	7,294.59	340
HUEVOS POR LOTE	UND	62.00	710,524,424.00	11,460,071.35	62
LECHE LIQUIDA (UN)	UND	596,846.00	707,996,440.00	1,186.23	5
NOVILLA	KG	167,654.00	642,635,300.00	3,833.10	62

Nombre Producto	Um	Cantidad de Unidades	Total Negociado	Precio promedio	Cantidad Subya.
HARINA DE POLLO	KG	288,966.00	638,785,200.00	2,210.59	7
CAFE EXCELSO	KG	71,710.00	616,945,730.00	8,603.34	4
CAFE PERGAMINO	KG	97,080.00	610,034,681.01	6,283.83	14
ACEITE REFINADO DE SOYA (KG)	KG	205,300.00	605,751,330.00	2,950.57	6
HARINA DE CARNE	KG	383,896.00	600,836,720.00	1,565.10	7
PAPA PASTUSA	KG	930,162.03	595,185,940.00	639.87	34
PANELA CUADRADA KG	UND	358,895.00	561,190,913.00	1,563.66	320
POLLITAS	UND	225,383.00	553,478,084.00	2,455.72	70
ARROZ CRISTAL CONSUMO HUMANO	KG	696,518.00	552,957,045.00	793.89	33
ABONO INORGANICO COMPUESTO	KG	466,545.00	518,940,341.00	1,112.31	265
CARNE DE CERDO CONGELADA EN CANAL (KG)	KG	67,864.27	472,288,792.97	6,959.31	24
TORO (KG)	KG	108,554.00	471,086,330.03	4,339.65	105
ARROZ CRISTAL INDUSTRIAL	KG	561,481.48	470,569,388.00	838.09	25
ACEITE CRUDO DE SOYA	KG	161,720.00	445,270,425.06	2,753.34	12
CARNE DE VACUNO FRESCA O REFRIGERADA DESPOSTADA	KG	53,209.16	439,110,057.10	8,252.53	76
SEBO DE RES	KG	274,994.20	420,295,352.00	1,528.38	41
ACEITE CRUDO DE PALMISTE	KG	100,400.00	393,912,082.88	3,923.43	4
PAPA CAPIRA	KG	257,396.00	377,849,400.01	1,467.97	96
ALIMENTO CONCENTRADO PARA CERDOS	KG	320,560.00	367,793,254.00	1,147.35	262
FRIJOL CARGAMANTO ROJO NACIONAL SECO	KG	65,271.00	363,806,014.00	5,573.78	34
FRIJOL BOLA ROJA NACIONAL SECO	KG	65,206.00	350,244,208.20	5,371.35	61
ACEITE REFINADO DE SOYA (LT)	LT	104,767.40	332,928,134.00	3,177.78	77
MEZCLA DE FRUTAS Y VERDURAS VARIAS	KG	130,293.00	280,595,243.99	2,153.57	9
ACEITE DESGOMADO DE SOYA	KG	102,130.00	264,486,440.03	2,589.70	3
POLLA PONEDORA (UN)	UND	247,380.00	253,260,200.00	1,023.77	32
HARINA DE CARNE Y HUESO	KG	171,060.00	227,154,000.00	1,327.92	5
ALIMENTO CONCENTRADO PARA PECES	KG	135,250.00	221,508,412.02	1,637.77	110
POLLO DE UN DIA (UN)	UND	196,200.00	200,403,600.00	1,021.43	12
HARINA DE ARROZ	KG	337,032.44	199,466,279.15	591.83	34
GRITS	KG	133,045.00	185,403,850.00	1,393.54	8
ABONO ORGANICO SOLIDO SIMPLE	KG	2,160,950.00	147,454,160.00	68.24	8
TOMATE INDUSTRIAL FRESCO	KG	130,698.00	147,444,150.00	1,128.13	54
GANADO	UND	94.00	147,302,400.00	1,567,046.81	4
CEBOLLA LARGA FRESCA	KG	86,675.44	145,815,000.00	1,682.31	18
ARROZ BLANCO IMPORTADO	KG	80,410.00	144,738,000.00	1,800.00	1
PAPA R-12 ROJA	KG	106,435.00	141,753,909.00	1,331.84	9
NOVILLO (UN)	UND	53.00	140,841,500.00	2,657,386.79	6
ALIMENTO CONCENTRADO PARA VACUNOS	KG	135,147.00	130,689,280.00	967.02	146
FRUTAS DESHIDRATADAS	KG	3,645.12	124,985,274.00	34,288.38	16
MIEL VIRGEN	KG	237,890.00	120,980,400.00	508.56	7
CERDO CEBA (KG)	KG	16,504.80	115,451,190.00	6,995.01	3
MAIZ AMARILLO NACIONAL SECO	KG	122,574.00	114,921,398.00	937.57	29
LENTEJA SECA	KG	39,125.75	112,574,193.00	2,877.24	88
NOVILLA	UND	11.00	112,500,000.00	10,227,272.73	7
MEZCLA DE FRUTAS VARIAS	KG	28,640.00	112,412,000.00	3,925.00	4
MAIZ BLANCO NACIONAL SECO	KG	162,016.05	111,358,365.00	687.33	22
CERDO LEVANTE (KG)	KG	19,884.00	106,822,550.00	5,372.29	10
HARINA DE MAIZ PRECOCIDA	KG	58,917.30	102,845,912.99	1,745.60	30
CEBOLLA CABEZONA	KG	124,697.07	102,585,400.00	822.68	31
FRIJOL SOYA IMPORTADO	KG	63,514.32	97,588,743.00	1,536.48	16
SARDINAS ENLATADAS EN SALSA DE TOMATE	UND	44,774.00	95,619,430.02	2,135.60	29

Nombre Producto	Um	Cantidad de Unidades	Total Negociado	Precio promedio	Cantidad Subya.
PARGO ENTERO FRESCO O REFRIGERADO	KG	6,750.00	90,853,500.00	13,459.78	57
CERDO CEBA (UN)	UND	170.00	90,100,000.00	530,000.00	2
TOMATE DE ARBOL	KG	51,545.00	89,341,050.00	1,733.26	31
HARINA DE MAIZ	KG	65,539.50	88,297,061.43	1,347.23	51
FRIJOL CARGAMANTO BLANCO NACIONAL SECO	KG	13,778.00	86,453,796.43	6,274.77	41
AZUCAR SULFITADA	KG	66,400.00	84,347,196.97	1,270.29	1
ALIMENTO CONCENTRADO PARA PERROS	KG	41,976.00	84,149,378.53	2,004.70	81
AZUCAR REFINADA (KG)	KG	50,875.00	76,014,109.00	1,494.13	4
HUESO DE RES	KG	215,134.50	75,666,595.00	351.72	20
POLLO MUERTO	KG	20,150.00	74,782,350.00	3,711.28	13
FERTILIZANTES	KG	86,141.50	73,036,900.00	847.87	23
CERDO INICIACION (UN)	UND	12,950.00	72,838,300.00	5,624.58	7
ACEITE CRUDO DE PALMA TIPO EXPORTACION	KG	31,087.00	70,872,150.00	2,279.80	4
MIEL DE ABEJAS	KG	136,160.00	69,094,100.00	507.45	4
PIEL FRESCA DE RES (KG)	KG	66,947.80	68,973,560.00	1,030.26	14
CARNE DE VACUNO FRESCA O REFRIGERADA EN CORTES	KG	7,915.60	67,374,920.00	8,511.66	12
ATUN ENLATADO LOMO EN ACEITE (UN)	UND	26,878.00	65,896,947.46	2,451.71	32
PANELA REDONDA (UN)	UND	25,334.40	65,745,144.00	2,595.09	39
ESTEARINA DE PALMA	KG	27,620.00	64,907,000.00	2,350.00	1
BUFALO EN PIE (KG)	KG	13,879.88	63,675,723.00	4,587.63	8
HARINA DE PLUMA	KG	34,480.00	62,064,000.00	1,800.00	1
FOSFATO MONODICALCICO	KG	35,250.00	60,304,750.00	1,710.77	3
FRIJOL ROSADO NACIONAL SECO	KG	12,343.00	58,185,000.00	4,714.01	5
ACEITE REPROCESADO	KG	35,325.00	56,072,334.75	1,587.33	6
PLATANO	KG	55,502.31	56,058,820.00	1,010.03	41
LECHE EN POLVO ENTERA NACIONAL (UN)	UND	6,844.00	55,060,460.00	8,045.07	26
GANADO EN PIE TIPO EXPORTACION	UND	12,347.00	53,522,400.00	4,334.85	3
VEGETALES ENCURTIDOS	UND	6,262.00	53,396,632.00	8,527.09	84
SALVADO	KG	92,011.26	52,819,426.00	574.05	8
AJONJOLI NACIONAL	KG	8,770.00	52,687,000.00	6,007.64	11
MAIZ BLANCO TRILLADO	KG	47,433.00	51,405,155.00	1,083.74	45
MAIZ AMARILLO EXTRUIDO	KG	55,975.00	50,986,988.00	910.89	35
TERNERO	UND	36.00	47,691,300.00	1,324,758.33	1
MOGOLLA	KG	86,547.35	47,390,859.00	547.57	11
NUEZ	KG	1,117.00	46,658,500.00	41,771.26	8
FRESA	KG	25,415.88	44,615,793.00	1,755.43	15
FRIJOL IMPORTADO SECO	KG	14,015.00	43,770,000.00	3,123.08	4
ACHIOTE SIN ELABORAR	KG	7,000.00	43,400,000.00	6,200.00	1
VISCERAS DE VACUNO (UN)	UND	387.00	42,178,000.00	108,987.08	72
FRIJOL NIMA NACIONAL SECO	KG	10,379.00	40,912,731.00	3,941.88	16
ATUN ENLATADO LOMO FINO EN AGUA (UN)	UND	12,189.00	39,441,543.82	3,235.83	16
QUESO (UN)	UND	3,420.00	38,403,650.00	11,229.14	150
ALIMENTO CONCENTRADO PARA GATOS	KG	9,766.00	36,892,734.00	3,777.67	18
PASTA ALIMENTICIA TIPO SOPA	KG	56,862.00	36,830,345.02	647.71	68
MELAZA	KG	67,505.00	35,754,189.00	529.65	22
TORTA DE PALMISTE	KG	174,602.00	35,695,188.00	204.44	13
MARACUYA	KG	18,739.00	34,994,900.00	1,867.49	22
GRANOS Y VIVERES POR LOTE	UND	11.00	33,339,047.00	3,030,822.45	11
ZANAHORIA FRESCA	KG	28,267.00	32,951,650.00	1,165.73	25
FRIJOL RADICAL NACIONAL SECO	KG	7,623.52	31,954,275.00	4,191.54	22
LULO	KG	12,046.56	31,543,100.00	2,618.43	15

Nombre Producto	Um	Cantidad de Unidades	Total Negociado	Precio promedio	Cantidad Subya.
VACAS PARIDAS CON CRIA POR LOTE	KG	8,752.00	31,448,800.00	3,593.33	8
AJI SIN ELABORAR	KG	33,501.00	31,211,550.00	931.66	50
SIERRA ENTERA FRESCA O REFRIGERADA	KG	3,798.00	29,733,750.00	7,828.79	84
ATUN ENLATADO RALLADO EN ACEITE (UN)	UND	27,603.00	29,142,752.99	1,055.78	10
LECHE EN POLVO ENTERA NACIONAL (KG)	KG	2,277.20	29,141,817.00	12,797.21	21
FRIJOL CARAOTA NACIONAL SECO	KG	12,912.50	28,994,500.00	2,245.46	6
FRIJOL CALIMA NACIONAL SECO	KG	7,090.00	28,010,000.00	3,950.63	4
MIEL DE PURGA	KG	68,197.94	27,735,754.00	406.69	14
SOYA INTEGRAL EXTRUIDA	KG	18,000.00	26,820,000.00	1,490.00	1
PIÑA	KG	28,993.00	26,022,500.00	897.54	7
PEPINO FRESCO	KG	28,493.71	25,807,900.00	905.74	26
PAPA CRIOLLA	KG	8,247.00	24,441,100.00	2,963.64	14
RECORTAL DE GALLETA	KG	34,780.00	23,998,200.00	690.00	1
FRIJOL LIMA NACIONAL SECO	KG	5,165.50	23,071,473.98	4,466.46	18
HUEVO FRESCO DE GALLINA BLANCO (KG)	KG	48,630.00	22,167,100.00	455.83	3
PARTES DE SEMOVIENTES	KG	22,654.90	22,043,025.00	972.99	28
PESCADO FRESCO O REFRIGERADO	KG	2,485.50	21,640,500.00	8,706.70	86
PASTA ALIMENTICIA TIPO SECO	UND	30,080.00	20,941,967.61	696.21	36
PAPA SABANERA	KG	24,565.00	20,686,000.00	842.09	3
SEMILLA PARA SIEMBRA (KG)	KG	3,835.00	18,922,515.00	4,934.16	12
ALMENDRA	KG	594.00	18,802,000.00	31,653.20	7
HARINA DE HUESO	KG	14,270.00	18,204,100.00	1,275.69	3
MANDARINA	KG	11,958.81	17,464,800.00	1,460.41	17
PULPA	KG	9,936.00	16,532,168.07	1,663.87	3
CHOCOLATE EN PASTA AMARGO	UND	5,400.00	16,068,788.00	2,975.70	12
HABICHUELA FRESCA	KG	10,323.65	15,922,200.00	1,542.30	22
ALIMENTO CONCENTRADO PARA CABALLOS	KG	15,654.00	15,833,066.00	1,011.44	56
SARDINAS ENLATADAS EN ACEITE	UND	13,338.75	15,694,118.00	1,176.58	6
GARBANZO SECO	KG	2,749.50	15,603,918.00	5,675.18	49
ARVEJA FRESCA	KG	8,257.93	15,478,618.00	1,874.39	8
AZUCAR CRUDA	KG	8,150.00	15,306,189.00	1,878.06	21
MANGO	KG	7,535.60	15,066,400.00	1,999.36	2
PANELA EN PASTILLA (UN)	UND	5,512.00	15,010,688.00	2,723.27	38
PIEZAS DE MADERA	UND	28.86	15,007,200.00	520,000.00	1
SAL INDUSTRIAL	KG	69,700.00	14,885,210.00	213.56	7
ADITIVOS PARA ALIMENTOS	KG	875.00	14,577,023.50	16,659.46	2
CHORIZO	KG	1,811.47	14,125,943.56	7,798.06	28
CARNE DE POLLO O GALLINA CONGELADA EN CORTES	KG	1,216.00	13,842,440.00	11,383.59	17
MEZCLA DE EMBUTIDOS VARIOS	KG	1,676.73	13,281,596.06	7,921.13	37
LIMON	KG	5,319.00	12,376,600.00	2,326.87	25
AJO FRESCO	KG	3,206.00	12,273,100.00	3,828.17	16
MAIZ AMARILLO NACIONAL HUMEDO	KG	12,141.00	12,141,000.00	1,000.00	1
ARVEJA VERDE SECA	KG	6,800.00	11,960,493.00	1,758.90	51
CASCARILLA	KG	91,480.00	11,894,600.00	130.02	7
CERDO INICIACION (KG)	KG	1,324.00	11,562,492.00	8,733.00	1
AVENA EN HOJUELAS (KG)	KG	5,990.00	11,129,909.00	1,858.08	17
CARNE DE CERDO FRESCA O REFRIGERADA DESPOSTADA	KG	1,280.50	11,057,170.00	8,635.04	7
VISCERAS DE CERDO (KG)	KG	4,020.10	10,693,350.00	2,659.97	65
HARINA DE TRIGO DE PRIMERA EN BOLSA DE POLIETILENO	KG	6,725.00	10,557,192.00	1,569.84	23
GRANZA	KG	16,480.00	10,300,000.00	625.00	1
CARNE DE VACUNO CONGELADA EN CORTES	KG	909.70	10,169,150.00	11,178.58	27

Nombre Producto	Um	Cantidad de Unidades	Total Negociado	Precio promedio	Cantidad Subya.
VISCERAS DE VACUNO (KG)	KG	20,775.78	9,592,206.40	461.70	26
FRUTAS EN ALMIBAR	KG	1,333.09	9,541,086.00	7,157.14	30
ESPINACA FRESCA	KG	11,228.87	9,478,000.00	844.07	5
FRIJOL DUBA NACIONAL SECO	KG	2,250.00	9,450,000.00	4,200.00	1
MAIZ PIRA SECO	KG	4,089.50	9,111,835.00	2,228.10	46
COLIFLOR	KG	6,728.35	9,090,000.00	1,351.00	1
YUCA CONSUMO INDUSTRIAL SECA	KG	11,960.00	8,970,000.00	750.00	1
YUCA CONSUMO HUMANO	KG	11,690.89	8,731,820.00	746.89	7
CAL DOLOMITA	KG	46,500.00	8,635,500.00	185.71	6
GALLETA SALADA	UND	1,511.00	8,480,034.96	5,612.20	10
AGUACATE	KG	3,826.31	8,352,000.00	2,182.78	2
NARANJA	KG	28,520.25	8,211,000.00	287.90	6
MAIZ BLANCO IMPORTADO	KG	6,997.30	7,934,938.20	1,134.00	2
CORVINA ENTERA FRESCA O REFRIGERADA	KG	563.00	7,837,000.00	13,920.07	6
GUAYABA	KG	5,975.00	7,612,500.00	1,274.06	9
PREMEZCLAS PARA ALIMENTOS CONCENTRADOS	KG	7,486.43	7,354,425.00	982.37	6
MORA	KG	3,352.59	7,107,500.00	2,120.00	1
LECHUGA	KG	7,240.00	6,895,500.00	952.42	8
CREMA DE LECHE	KG	907.50	6,622,500.00	7,297.52	8
TOCINETA	KG	316.00	5,982,641.00	18,932.41	20
CEBADA PERLADA	KG	3,756.00	5,968,790.00	1,589.13	18
MANZANA	KG	1,116.51	5,947,500.00	5,326.87	4
JUGO CONCENTRADO	UND	1,147.00	5,889,950.00	5,135.09	9
ARVEJA AMARILLA SECA	KG	3,538.00	5,888,182.00	1,664.27	32
TRITURADO	KG	11,000.00	5,761,714.29	523.79	6
UVA PASA	KG	767.00	5,608,600.00	7,312.39	18
PATILLA	KG	7,799.00	5,546,900.00	711.23	4
FRIJOL VERDE	KG	2,973.97	5,540,500.00	1,863.00	1
ACEITE REFINADO DE PALMA (KG)	KG	1,500.00	5,431,000.00	3,620.67	1
MADERA ORDINARIA	UND	3,392.00	5,413,600.00	1,595.99	1
HARINA DE MAIZ ZOOTECNICA	KG	7,540.24	5,236,396.00	694.46	3
CANELA ELABORADA	KG	97.10	5,105,704.00	52,581.92	3
FRIJOL BLANQUILLO NACIONAL SECO	KG	1,651.50	5,096,900.00	3,086.22	7
CARNE DE CERDO FRESCA O REFRIGERADA EN CORTES (KG)	KG	490.50	5,040,990.00	10,277.25	2
ACEITE REFINADO DE GIRASOL (LT)	LT	1,262.00	4,867,381.00	3,856.88	25
ÑAME	KG	6,022.00	4,819,600.00	800.33	5
SEMEN DE TORO	UND	180.00	4,626,002.00	25,700.01	3
CARNE DE CERDO CONGELADA EN CORTES	KG	310.10	4,607,660.00	14,858.63	20
REPOLLO FRESCO	KG	6,861.00	4,374,000.00	637.52	13
SEMOLA DE TRIGO	KG	2,500.00	4,250,000.00	1,700.00	2
MERO ENTERO FRESCO O REFRIGERADO	KG	434.00	4,085,000.00	9,412.44	9
CERDA DE CRIA	UND	4.00	4,024,000.00	1,006,000.00	1
REMOLACHA	KG	3,463.00	4,021,100.00	1,161.16	11
FRIJOL SABANERO NACIONAL SECO	KG	775.00	3,998,000.00	5,158.71	2
GLUTEN DE CEREALES	KG	2,170.00	3,935,949.25	1,813.80	1
HUEVO FRESCO DE GALLINA BLANCO (UN)	UND	20,960.00	3,877,600.00	185.00	2
APIO	KG	3,200.00	3,822,000.00	1,194.38	6
CUCHUCO	KG	2,522.00	3,796,007.00	1,505.16	50
CILANTRO	KG	1,420.00	3,796,000.00	2,673.24	7
SALCHICHA DE RES	UND	421.00	3,773,879.00	8,964.08	6
COMINO ELABORADO	KG	300.00	3,740,657.00	12,468.86	1

Nombre Producto	Um	Cantidad de Unidades	Total Negociado	Precio promedio	Cantidad Subya.
PIMENTON FRESCO	KG	1,224.00	3,717,800.00	3,037.42	8
FRIJOL NACIONAL	KG	1,100.00	3,630,000.00	3,300.00	1
CARNE	KG	535.00	3,454,370.00	6,456.77	9
FRIJOL ROJO NACIONAL SECO	KG	775.00	3,309,950.00	4,270.90	8
VISCERAS DE POLLO O GALLINA	KG	2,300.70	3,157,000.00	1,372.19	17
GUANABANA	KG	1,159.63	3,131,000.00	2,700.00	1
MAIZ AMARILLO TRILLADO	KG	2,075.00	3,116,000.00	1,501.69	4
MARGARINA DE COCINA (KG)	KG	946.00	3,061,967.00	3,236.75	6
SALCHICHON	KG	285.00	3,057,420.00	10,727.79	3
ALPISTE	KG	1,294.00	2,839,172.00	2,194.11	32
SALCHICHA DE CERDO	UND	15.50	2,775,360.50	179,055.52	6
BAGRE ENTERO FRESCO O REFRIGERADO	KG	279.00	2,658,000.00	9,526.88	8
JAMONADA DE CERDO AHUMADA	UND	25.00	2,576,925.00	103,077.00	4
ACEITE REFINADO DE OLIVA KG	KG	120.00	2,232,000.00	18,600.00	1
NECTARES EN FRASCO POR LOTE	UND	1.00	2,218,487.00	2,218,487.00	1
PANELON	UND	50.00	2,050,000.00	41,000.00	1
SAL MARINA MOLIDA	KG	7,963.53	2,031,994.00	255.16	10
ARROZ CASCARA NACIONAL SECO	KG	446.00	1,856,837.72	4,163.31	14
LECHE EN POLVO DESCREMADA NACIONAL (UN)	UND	255.00	1,747,046.00	6,851.16	7
ATUN ENTERO FRESCO O REFRIGERADO	KG	588.00	1,745,000.00	2,967.69	3
CIRUELA PASA	UND	143.00	1,654,000.00	11,566.43	7
PIMIENTA ELABORADA	KG	105.00	1,618,571.00	15,414.96	2
CARNE INDUSTRIAL	KG	447.00	1,609,200.00	3,600.00	1
Manteca para el consumo humano	KG	375.00	1,597,233.00	4,259.29	2
MIXTURA DE CEREALES Y FRUTAS SECAS	KG	150.00	1,596,639.00	10,644.26	1
HAMBURGUESA DE RES X 100 GR	KG	228.00	1,557,468.00	6,831.00	5
MANTEQUILLA	KG	320.75	1,545,162.18	4,817.34	10
BOCADILLO	UND	1,160.00	1,530,050.00	1,319.01	12
EMPAQUE DE YUTE	UND	3,200.00	1,440,000.00	450.00	1
SALCHICHA DE CERDO	KG	176.54	1,398,606.48	7,922.32	10
FILETE	KG	130.00	1,397,500.00	10,750.00	2
MELON	KG	605.00	1,331,000.00	2,200.00	1
LINAZA	KG	500.00	1,305,857.00	2,611.71	1
FRIJOL CABECITA NEGRA NACIONAL SECO	KG	396.00	1,270,016.00	3,207.11	13
SALSA DE TOMATE	UND	560.00	1,257,186.00	2,244.98	4
ALMIDON DE TUBERCULOS Y RAICES	KG	500.00	1,243,697.50	2,487.40	1
FRIJOL ZARAGOZA	KG	240.00	1,140,000.00	4,750.00	2
PANELON	KG	200.00	1,100,000.00	5,500.00	1
CEBADA NACIONAL CONSUMO DIRECTO	KG	625.00	1,095,000.00	1,752.00	2
JAMONADA DE CERDO AHUMADA	KG	47.70	1,073,591.20	22,507.15	5
MIXTURA DE CEREALES Y FRUTAS SECAS	UND	100.00	1,050,420.00	10,504.20	1
HARINA DE PESCADO	KG	275.00	1,017,500.00	3,700.00	1
HOJUELAS DE MAIZ	KG	1,000.00	995,000.00	995.00	1
ALIMENTO CONCENTRADO PARA CONEJOS Y CURIES	KG	816.00	968,745.00	1,187.19	17
TORTA DE SOYA NACIONAL	KG	700.00	966,667.00	1,380.95	1
HUEVOS FRESCOS DE GALLINA	UND	6,060.00	939,300.00	155.00	2
SALCHICHA DE RES	KG	175.00	886,925.00	5,068.14	4
UREA NACIONAL	KG	750.00	885,000.00	1,180.00	1
PANELA PULVERIZADA	KG	405.00	857,000.00	2,116.05	6
ALMIDON DE CEREALES	KG	250.00	850,000.00	3,400.00	1
SAL YODADA Y REFINADA (KG)	KG	1,157.50	848,800.00	733.30	11

Nombre Producto	Um	Cantidad de Unidades	Total Negociado	Precio promedio	Cantidad Subya.
PASTA ALIMENTICIA TIPO SECO	KG	332.75	824,434.20	2,477.64	18
CAFE TOSTADO Y MOLIDO	KG	31.95	778,841.00	24,376.87	6
TRIGO NACIONAL	KG	500.00	725,000.00	1,450.00	1
LENGUADO ENTERO FRESCO O REFRIGERADO	KG	257.00	686,500.00	2,671.21	30
PAPAYA	KG	529.00	661,250.00	1,250.00	1
VISCERAS DE CERDO (UN)	UND	315.00	630,000.00	2,000.00	9
AVENA EN HOJUELAS (UN)	UND	174.00	625,929.00	3,597.29	8
ALFALFA EN PELLET	KG	660.00	607,904.00	921.07	4
CHERNA ENTERA FRESCA O REFRIGERADA	KG	69.50	603,500.00	8,683.45	6
ALIMENTO CONCENTRADO PARA YEGUAS	KG	600.00	597,930.00	996.55	1
AFRECHO	KG	1,000.00	580,000.00	580.00	1
UVA FRESCA	KG	219.00	579,000.00	2,643.84	9
ATUN CON VERDURAS	UND	192.00	516,806.00	2,691.70	3
MAYONESA	UND	204.00	479,542.00	2,350.70	5
HARINA DE TRIGO DE PRIMERA EN SACO	KG	300.00	477,143.00	1,590.48	4
ALIMENTO CONCENTRADO PARA CABRAS	KG	600.00	470,535.00	784.23	6
CAMARON	KG	15.00	447,000.00	29,800.00	1
KIWI	KG	27.00	445,000.00	16,481.48	3
BANANO FRESCO	KG	299.83	359,800.00	1,200.00	1
CHAMPIÑON FRESCO	KG	16.50	354,600.00	21,490.91	8
CABANO DE CERDO	KG	41.00	353,453.00	8,620.80	4
AVENA MOLIDA	UND	68.40	351,080.00	5,132.75	6
BROCOLI FRESCO	KG	914.67	343,000.00	375.00	1
HUEVO FRESCO DE GALLINA ROJO (KG)	KG	2,910.00	320,100.00	110.00	3
OSOBUCO	KG	58.40	292,000.00	5,000.00	1
VINAGRE BLANCO	UND	264.00	273,613.00	1,036.41	2
MANI EN GRANO	KG	50.00	265,000.00	5,300.00	1
AROMATICAS ELABORADAS	UND	9.00	238,477.00	26,497.44	8
PANELA EN CUBO	KG	576.00	210,000.00	364.58	1
PANELA PULVERIZADA	UND	84.00	204,716.00	2,437.10	4
CARNE MOLIDA	KG	12.00	186,000.00	15,500.00	2
FRIJOL SOYA NACIONAL	KG	74.00	184,203.00	2,489.23	4
HARINA DE MAIZ	UND	125.00	180,000.00	1,440.00	1
MORTADELA	KG	9.00	179,163.00	19,907.00	2
GRASA DE CERDO	KG	85.60	171,200.00	2,000.00	1
CARNE DE PAVO CONGELADA EN CORTES	KG	3.20	155,542.40	48,607.00	1
MEZCLA DE FRUTAS Y VERDURAS VARIAS	UND	90.00	144,000.00	1,600.00	6
ARANDANOS	KG	11.34	140,000.00	12,345.68	1
HUESO DE PESCADO	KG	20.00	138,000.00	6,900.00	1
ARVEJA CON ZANAHORIA ENLATADO	KG	22.92	116,221.00	5,070.72	3
MARGARINA DE MESA (UN)	UND	40.00	94,118.00	2,352.95	1
CHOCOLATE EN PASTA CON AZUCAR	KG	14.00	84,308.00	6,022.00	2
HARINA DE PLATANO	KG	9.60	64,617.00	6,730.94	1
PEREJIL	KG	142.67	55,500.00	389.00	1
PAN	KG	51.00	45,900.00	900.00	4
Arroz Arborio	KG	1.36	25,500.00	18,763.80	1
CALDO DE COSTILLA	UND	120.00	25,002.00	208.35	1
INSECTICIDAS	LT	1.00	24,500.00	24,500.00	1
CARNE DE HAMBURGUESA	KG	5.00	20,517.00	4,103.40	1
TOCINO	KG	2.50	16,250.00	6,500.00	1

Nombre Producto	Um	Cantidad de Unidades	Total Negociado	Precio promedio	Cantidad Subya.
CONDIMENTOS MEZCLADOS	UND	5.00	4,942.00	988.40	1
Total Registro de Factura (RF).			97,617,812,271.66		12,507

El precio promedio para los Registros de Facturas está afectado por el registro en la diferentes ciudades y es susceptible a modificación; según los términos y condiciones pactadas en el Reglamento de la BMC EXCHANGE.

Posturas de Referencia Financieros

Tipo	Negocio	Descripcion	valor negocio	dias plazo	valor tasa venta %	Punta
------	---------	-------------	---------------	------------	--------------------	-------

Posturas de Referencia Físicos

Tipo	Negocio	Producto	Unidad	Cantidad	Sitio Entrega	Precio Venta	Precio Compra	Punta
------	---------	----------	--------	----------	---------------	--------------	---------------	-------

Tipo2	Negocio	Producto	Unidad	Cantidad	Sitio Entrega	Precio Venta	Precio Compra	Punta
-------	---------	----------	--------	----------	---------------	--------------	---------------	-------

Suspensiones Rueda por Rompimientos de Precios Físicos

Consec. Interno	Producto	Sitio Entrega	Unidad Medida	Precio Piso Inicial	Precio Techo Inicial	Precio Ruptura c	Precio Ruptura v	precio piso actual	precio techo actual
-----------------	----------	---------------	---------------	---------------------	----------------------	------------------	------------------	--------------------	---------------------

Subasta

Operaciones Anuladas OMA's

Nombre Producto	Total negocio	Cantidad	Número Ope.	Descripcion	Descripcion subyacente	Cantidad
-----------------	---------------	----------	-------------	-------------	------------------------	----------

Operaciones Anuladas.

Número Operacion	Fecha Operación	Número Oficio Anulación	Fecha Anulación	Causa Anulación
------------------	-----------------	-------------------------	-----------------	-----------------