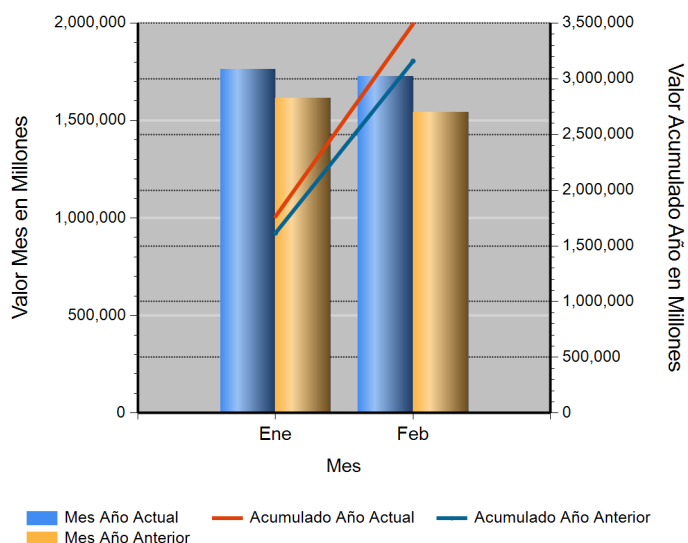


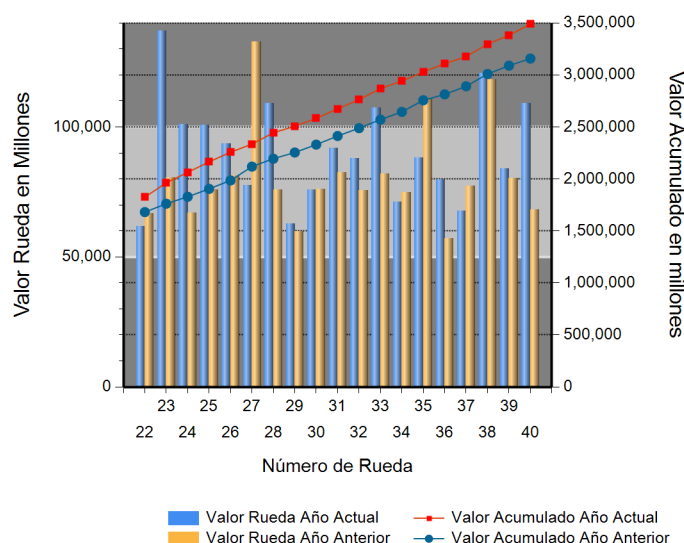
Id	Descripción	Valor Año Anterior en Millones	Valor Año Actual en Millones	Variación %
1	No. RUEDA	40	40	
2	TOTAL RUEDA	68,253.42	109,055.91	59.78
3	RF 1/	68,253.42	108,581.44	59.09
4	ABIERTAS 2/	0.00	474.47	ND
5	-Financieras	0.00	0.00	0.00
6	-Físicos-Disponibles	0.00	0.00	0.00
7	-Forwards	0.00	474.47	ND
8	-Subastas 3/	0.00	0.00	0.00
9	ACUMULADO AÑO	3,062,589.26	3,444,027.80	12.45
10	RF 1/	2,913,457.06	3,385,993.98	16.22
11	ABIERTAS 2/	149,132.20	58,033.82	(61.09)
12	-Financieras	8,003.46	7,513.34	(6.12)
13	-Físicos-Disponibles	10,551.16	201.40	(98.09)
14	-Forwards	130,577.57	50,319.09	(61.46)
15	-Subastas 3/	0.00	0.00	0.00
16	PROMEDIO RUEDA DIARIA	76,564.73	86,100.70	12.45

1/. Registro de Factura. 2/. Incluye Físicos, Forwards, Financieros y Subastas 3/. Inherente a Convenios con el MADR. */ Reglamento BMC EXCHANGE "Sección 3. Corrección de Operaciones. Artículo 3.2.3.3.1. Corrección de Operaciones". Tratándose de Registro de Facturas se podrán admitir correcciones sobre errores aritméticos, de mecanografía, digitación u omisiones simples y fácilmente comprobables en la determinación de la calidad, cantidad, parte interesada, unidad de medida y demás información que haya sido reportada a la Bolsa. (ND = No Definido)

Evolución Mensual Año Corriente (2018)



Evolución Diaria Mes Corriente (Febrero)



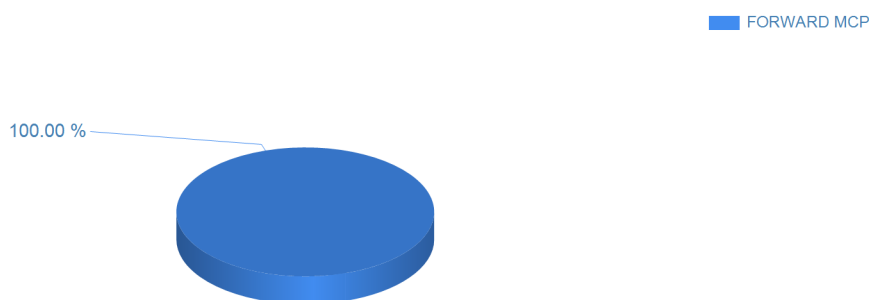
Operaciones Financieras

Nombre Producto	Descripción - Subyacente	Plazo	Valor Presente	Valor Futuro	Tasa Min %	Tasa Max %	Tasa Cierre %	Cantidad Opera.
-----------------	--------------------------	-------	----------------	--------------	------------	------------	---------------	-----------------

Operaciones Físicas

Descripción	Descripción Subyacente	Ubicación	Um	Precio Promedio	Total Negociado	Cantidad Unidades	Precio Min.	Precio Max.	Cantidad Opes.
FORWARD MCP	REFresco EN POLVO INSTANTANEO	FLORENCIA	UND	2,700.00	474,465,600.00	175,728	2,700.00	2,700.00	1
	Total FORWARD MCP				474,465,600.00				1

Operaciones Físicas Total Negociado



Registro de Factura

Nombre Producto	Um	Cantidad de Unidades	Total Negociado	Precio promedio	Cantidad Subya.
ALIMENTO CONCENTRADO PARA AVES	KG	8,008,631.50	9,279,984,485.07	1,158.75	2270
GANADO	KG	1,685,594.50	7,785,705,326.85	4,618.97	207
AZUCAR BLANCO	KG	3,570,428.80	6,093,538,355.75	1,706.67	442
ALIMENTO CONCENTRADO PARA CERDOS	KG	4,848,500.00	5,496,325,031.01	1,133.61	2916
QUESO (KG)	KG	350,885.56	4,153,358,721.00	11,836.79	808
ARROZ BLANCO NACIONAL EN BOLSA DE POLIETILENO	KG	1,722,171.98	3,819,715,935.09	2,217.96	789
ARROZ CASCARA NACIONAL HUMEDO	KG	4,008,243.26	3,256,641,975.96	812.49	248
LENTEJA SECA	KG	978,467.75	2,972,793,877.48	3,038.21	695
MAIZ BLANCO NACIONAL SECO	KG	4,182,058.00	2,883,159,875.00	689.41	34
CARNE DE VACUNO FRESCA O REFRIGERADA EN CANAL	KG	414,303.88	2,702,960,656.35	6,524.10	191
MAIZ BLANCO NACIONAL HUMEDO	KG	3,859,010.00	2,461,413,500.17	637.84	55
MAIZ AMARILLO IMPORTADO	KG	3,963,850.04	2,331,046,557.87	588.08	170
MEZCLA DE ACEITES VEGETALES	UND	754,911.00	2,192,845,569.97	2,904.77	37
ARROZ BLANCO NACIONAL EN SACO	KG	1,138,168.25	2,122,624,248.21	1,864.95	336
POLLO BENEFICIADO	KG	557,755.44	2,034,859,072.00	3,648.30	138
ACEITE REFINADO DE SOYA (LT)	LT	637,237.60	2,007,538,642.98	3,150.38	89
LECHE LIQUIDA (UN)	UND	1,080,234.00	1,895,256,240.00	1,754.49	48
QUESO (UN)	UND	232,476.00	1,369,108,208.00	5,889.25	72
GARBANZO SECO	KG	280,447.45	1,366,033,890.00	4,870.91	516
ACEITE CRUDO DE PALMA	KG	614,428.00	1,340,749,123.04	2,182.11	20
FRIJOL LIMA NACIONAL SECO	KG	320,845.00	1,321,310,000.00	4,118.22	19
HUEVOS POR LOTE	UND	92.00	1,318,754,684.00	14,334,290.04	92
HUEVO FRESCO DE GALLINA ROJO (UN)	UND	5,659,437.00	1,317,695,624.16	232.83	205
CAFE PERGAMINO	KG	195,162.00	1,218,984,120.00	6,246.01	10
CARNE DE VACUNO FRESCA O REFRIGERADA DESPOSTADA	KG	86,177.64	1,215,111,052.94	14,100.07	188
NOVILLO (KG)	KG	235,849.20	1,210,397,886.14	5,132.08	18
TORO (KG)	KG	264,687.00	1,168,643,400.00	4,415.19	7
CAFE CONSUMO	KG	172,654.00	1,116,747,070.00	6,468.12	4
FRUTO DE PALMA AFRICANA	KG	3,163,940.00	1,099,889,248.28	347.63	5
FRIJOL BOLA ROJA NACIONAL SECO	KG	206,454.45	1,006,096,975.00	4,873.22	305
SAL MINERALIZADA	KG	782,840.00	1,003,067,678.99	1,281.32	557
ARVEJA VERDE SECA	KG	646,298.70	973,574,165.00	1,506.38	530
ALIMENTO CONCENTRADO PARA PECES	KG	556,780.00	936,377,105.99	1,681.77	680
GANADO	UND	13,856.00	889,183,947.00	64,173.21	40

Nombre Producto	Um	Cantidad de Unidades	Total Negociado	Precio promedio	Cantidad Subya.
LECHE CRUDA	LT	767,864.00	812,090,298.99	1,057.60	25
CARNE DE VACUNO FRESCA O REFRIGERADA EN CORTES	KG	52,713.05	741,709,800.13	14,070.71	170
FRIJOL CARGAMANTO ROJO NACIONAL SECO	KG	112,778.33	676,313,204.99	5,996.84	185
CARNE DE CERDO FRESCA O REFRIGERADA EN CANAL (KG)	KG	104,322.28	674,433,973.56	6,464.91	37
ACEITE REFINADO DE SOYA (KG)	KG	190,238.80	628,382,651.60	3,303.13	37
MAIZ PIRA SECO	KG	316,098.95	609,718,810.00	1,928.89	395
CARNE DE POLLO O GALLINA FRESCA O REFRIGERADA EN CANAL (KG)	KG	153,075.59	574,615,193.01	3,753.80	22
TORTA DE SOYA IMPORTADA	KG	453,000.00	543,204,827.47	1,199.13	17
ACEITE CRUDO DE PALMISTE	KG	128,010.00	521,914,800.00	4,077.14	5
SEBO DE RES	KG	325,680.00	504,166,400.00	1,548.04	13
FRIJOL IMPORTADO SECO	KG	105,612.50	500,567,179.00	4,739.66	89
FRIJOL BOLON NACIONAL SECO	KG	83,772.75	499,257,320.00	5,959.66	23
FRIJOL CARGAMANTO BLANCO NACIONAL SECO	KG	85,317.50	491,097,906.00	5,756.12	40
ALPISTE	KG	245,893.86	471,019,722.58	1,915.54	250
CAFE PASILLA	KG	94,288.00	462,614,100.00	4,906.39	3
CARNE DE VACUNO CONGELADA EN CORTES	KG	43,060.57	448,094,900.33	10,406.15	104
FRIJOL SOYA IMPORTADO	KG	320,988.17	429,348,948.00	1,337.58	28
FRIJOL NIMA NACIONAL SECO	KG	91,875.00	428,701,570.00	4,666.14	210
ACEITE DESGOMADO DE SOYA	KG	154,110.00	396,958,535.31	2,575.81	3
ALIMENTO CONCENTRADO PARA VACUNOS	KG	390,310.00	348,863,859.00	893.81	552
LECHE EN POLVO ENTERA NACIONAL (KG)	KG	35,702.40	339,930,921.87	9,521.23	71
CERDO CEBA (UN)	UND	1,952.00	338,292,244.00	173,305.45	8
HARINA DE TRIGO DE PRIMERA EN SACO	KG	192,837.50	337,133,952.00	1,748.28	62
POLLITAS	UND	123,800.00	333,088,900.00	2,690.54	8
FRIJOL CARAOTA NACIONAL SECO	KG	89,463.00	332,796,370.00	3,719.93	278
POLLO DE UN DIA (UN)	UND	339,000.00	330,383,838.01	974.58	18
CANELA ELABORADA	KG	7,553.60	329,645,872.35	43,640.90	81
MAIZ AMARILLO NACIONAL SECO	KG	311,690.00	325,320,090.00	1,043.73	30
FRIJOL SOYA NACIONAL	KG	231,695.40	323,070,256.18	1,394.37	59
CEBOLLA CABEZONA	KG	356,987.50	319,885,750.00	896.07	115
CAUCHO NATURAL	KG	63,167.00	296,784,900.00	4,698.42	24
HARINA DE ARROZ	KG	501,145.60	289,189,356.00	577.06	52
UVA PASA	KG	45,038.00	272,673,342.00	6,054.30	123
ABONO INORGANICO COMPUESTO	KG	170,047.00	266,663,929.00	1,568.18	60
LECHE EN POLVO ENTERA NACIONAL (UN)	UND	50,700.00	262,524,892.00	5,178.01	13
CREMA DE LECHE	KG	80,149.00	236,934,009.03	2,956.17	18
FERTILIZANTES	KG	102,264.00	235,166,252.00	2,299.60	50
POLLO CONGELADO	KG	48,782.00	234,255,886.00	4,802.10	87
ARROZ CRISTAL CONSUMO HUMANO	KG	243,112.50	233,474,800.00	960.36	26
ACEITE CRUDO DE SOYA	KG	81,106.98	226,810,621.00	2,796.44	14
VACA (KG)	KG	81,067.00	225,072,400.00	2,776.38	24
TORTA DE GIRASOL	KG	75,743.86	209,826,978.25	2,770.22	126
HARINA DE CARNE Y HUESO	KG	147,050.00	204,235,805.00	1,388.89	8
ARROZ BLANCO IMPORTADO	KG	103,730.00	186,714,000.00	1,800.00	1
FRIJOL ZARAGOZA	UND	46,341.50	181,755,240.00	3,922.08	21
HARINA DE SANGRE	KG	69,280.00	173,823,520.00	2,509.00	2
BOCADILLO	KG	36,326.26	173,554,210.63	4,777.65	130
MIEL VIRGEN	KG	340,700.00	173,059,400.00	507.95	10
ARVEJA AMARILLA SECA	KG	108,326.37	170,982,757.00	1,578.40	254
VISCERAS DE VACUNO (KG)	KG	45,027.22	161,223,674.17	3,580.58	434
ALIMENTO CONCENTRADO PARA CABALLOS	KG	161,620.00	158,116,399.00	978.32	320

Nombre Producto	Um	Cantidad de Unidades	Total Negociado	Precio promedio	Cantidad Subya.
CERDO LEVANTE (KG)	KG	19,384.00	155,923,396.00	8,043.92	5
ACIDO GRASO DE PALMA	KG	94,680.00	152,677,305.10	1,612.56	3
MARGARINA DE COCINA (KG)	KG	50,150.00	149,580,835.00	2,982.67	52
AJO FRESCO	KG	37,290.00	146,977,950.00	3,941.48	17
ARROZ CRISTAL INDUSTRIAL	KG	185,033.81	141,692,030.00	765.76	12
CARNE DE POLLO O GALLINA FRESCA O REFRIGERADA EN CORTES	KG	28,905.70	138,206,980.00	4,781.31	150
MEZCLA DE FRUTAS Y VERDURAS VARIAS	UND	46.00	131,499,140.00	2,858,676.96	46
GRANOS Y VIVERES POR LOTE	UND	28.00	131,450,659.00	4,694,666.39	28
MADERA ASERRADA	UND	17,714.40	131,444,180.00	7,420.19	23
MANI EN GRANO	KG	19,556.50	123,889,127.14	6,334.93	41
HARINA DE CARNE	KG	56,462.00	122,233,070.00	2,164.87	6
PANELA REDONDA (UN)	UND	117,423.96	120,902,890.02	1,029.63	39
ATUN ENLATADO LOMO EN ACEITE (UN)	UND	54,768.00	118,977,402.99	2,172.39	14
MIXTURA DE CEREALES Y FRUTAS SECAS	KG	40,244.50	111,777,787.94	2,777.47	179
ABONO INORGANICO SIMPLE	KG	77,825.00	111,213,300.00	1,429.02	25
FOSFATO BICALCICO	KG	71,500.00	110,476,000.00	1,545.12	6
NUEZ	KG	2,653.90	106,156,440.00	40,000.17	15
VISCERAS DE VACUNO (UN)	UND	1,006.00	106,027,188.00	105,394.82	54
MIEL DE PURGA	KG	395,083.17	102,937,375.00	260.55	16
ACEITE CRUDO DE PALMA TIPO EXPORTACION	KG	45,650.00	102,044,300.00	2,235.36	3
MEZCLA DE FRUTAS Y VERDURAS VARIAS	KG	60,537.00	100,790,540.00	1,664.94	20
GLUTEN DE CEREALES	KG	51,970.00	99,691,836.16	1,918.26	8
FRIJOL CABECITA NEGRA NACIONAL SECO	KG	27,327.50	99,313,310.00	3,634.19	110
MANI	KG	8,231.45	98,777,372.00	12,000.00	13
CARNE DE CERDO CONGELADA EN CORTES	KG	8,633.67	98,428,252.46	11,400.51	23
ALMENDRA	KG	3,813.10	96,935,160.00	25,421.61	19
LINAZA	KG	33,449.00	96,102,056.69	2,873.09	34
HUEVO FRESCO DE GALLINA BLANCO (UN)	UND	463,500.00	94,188,450.00	203.21	6
PESCADO FRESCO O REFRIGERADO	KG	9,163.00	91,016,650.00	9,933.06	55
PANELA CUADRADA POR LOTE	UND	14.00	88,248,000.00	6,303,428.57	14
AZUCAR REFINADA (KG)	KG	53,320.00	88,096,248.00	1,652.22	4
COMINO ELABORADO	KG	8,200.00	85,020,927.50	10,368.41	7
CARNE DE CERDO CONGELADA EN CANAL (KG)	KG	10,808.00	83,150,040.00	7,693.38	6
PAPA CAPIRA	KG	72,000.00	82,173,600.00	1,141.30	2
MELAZA	KG	175,580.00	79,357,040.00	451.97	11
HARINA DE MAIZ	KG	119,795.00	74,849,386.00	624.81	21
HUEVO FERTIL DE GALLINA	KG	296,000.00	74,740,000.00	252.50	5
PIEZAS DE MADERA	UND	2,808.00	71,619,196.00	25,505.41	1
FRIJOL BLANQUILLO NACIONAL SECO	KG	18,001.00	66,437,610.00	3,690.77	108
TERNERO	UND	130.00	65,875,000.00	506,730.77	1
MOGOLLA	KG	126,227.22	65,163,942.00	516.24	38
TORTA DE PALMISTE	KG	232,450.00	65,134,064.99	280.21	8
MEZCLA DE VERDURAS VARIAS	KG	33,145.40	63,422,833.94	1,913.47	10
MADERA ASERRADA	M3	29,878.00	60,868,594.00	2,037.24	8
CARNE DE CERDO FRESCA O REFRIGERADA EN CORTES (KG)	KG	4,879.60	60,513,465.00	12,401.32	20
NOVILLA	KG	14,962.00	60,217,900.00	4,024.72	5
GRITS	KG	51,030.00	58,103,770.00	1,138.62	3
POLLO MUERTO	KG	14,640.00	55,232,000.00	3,772.68	4
NOVILLO (UN)	UND	30.00	51,529,572.00	1,717,652.40	1
PIEL FRESCA DE RES (KG)	KG	53,997.10	51,171,120.00	947.66	8
CARNE DE POLLO O GALLINA CONGELADA EN CORTES	KG	6,611.20	48,987,920.00	7,409.84	21

Nombre Producto	Um	Cantidad de Unidades	Total Negociado	Precio promedio	Cantidad Subya.
HUESO DE RES	KG	41,812.20	47,453,074.80	1,134.91	29
TERNERO	KG	11,121.00	45,919,650.20	4,129.09	4
HARINA DE POLLO	KG	18,030.00	45,395,000.00	2,517.75	3
PLATANO	KG	50,203.00	44,388,510.00	884.18	8
MORA	KG	19,531.13	43,218,000.00	2,212.77	25
SEMILLAS	UND	143.00	42,571,125.00	297,700.17	7
DDGS GRANOS DE DESTILERIA Y SOLUBLES DE MAIZ	KG	48,850.00	39,101,300.00	800.44	2
FRIJOL ROSADO NACIONAL SECO	KG	8,431.55	36,830,500.00	4,368.18	40
SAL MARINA MOLIDA	KG	282,668.00	36,407,637.34	128.80	14
FRIJOL CALIMA NACIONAL SECO	KG	8,199.50	35,739,250.00	4,358.71	20
ABONO ORGANICO SOLIDO SIMPLE	KG	346,250.00	34,572,870.01	99.85	12
TOCINO	KG	4,962.04	33,471,577.00	6,745.53	16
SARDINAS ENLATADAS EN SALSAS DE TOMATE	UND	13,371.00	32,066,017.99	2,398.18	37
LECHE LIQUIDA (LT)	LT	60,903.00	31,725,615.00	520.92	6
CARNE DE VACUNO DE SEGUNDA	KG	3,827.20	31,554,490.00	8,244.80	3
ACEITE REPROCESADO	KG	11,210.00	31,010,350.00	2,766.31	2
EMPAQUE DE FIQUE	UND	18,167.00	29,892,220.00	1,645.41	16
FILETE	KG	20,000.00	28,109,730.00	1,405.49	4
BUFALO EN PIE (KG)	KG	7,200.00	27,223,200.00	3,781.00	1
TORO (UN)	UND	26.00	25,231,500.00	970,442.31	1
SALVADO	KG	42,210.32	24,906,218.01	590.05	16
FRIJOL NACIONAL	KG	7,300.00	24,515,000.00	3,358.22	5
MAIZ AMARILLO NACIONAL HUMEDO	KG	25,950.00	24,415,000.00	940.85	7
ACEITE REFINADO DE PALMA (LT)	LT	6,866.72	24,347,933.00	3,545.79	35
AVENA MOLIDA	UND	12,800.00	24,139,565.17	1,885.90	30
PARTES DE SEMOVIENTES	KG	14,267.22	23,630,092.56	1,656.25	32
ABONO ORGANICO LIQUIDO SIMPLE	LT	902.00	22,808,000.00	25,286.03	23
CEBADA PERLADA	KG	11,105.00	21,545,353.54	1,940.15	75
CERDA DE CRIA	KG	1,760.00	21,340,000.00	12,125.00	1
CIRUELA PASA	UND	2,481.00	21,200,303.05	8,545.06	17
MANI COMBINADO	KG	1,765.01	21,180,096.00	12,000.00	1
EMPAQUE DE YUTE	UND	58,079.00	20,003,330.00	344.42	15
HARINA DE MAIZ ZOOTECNICA	KG	28,700.85	19,974,919.00	695.97	7
FRUTAS DESHIDRATADAS	KG	1,930.60	19,564,020.00	10,133.65	4
PAPA SABANERA	KG	24,472.99	19,415,000.00	793.32	6
HARINA DE MAIZ	UND	10,800.00	19,202,400.00	1,778.00	4
OLEINA DE PALMA	KG	6,120.00	16,987,394.96	2,775.72	5
ALIMENTO CONCENTRADO PARA PERROS	KG	9,377.95	16,775,479.00	1,788.82	55
FRIJOL RADICAL NACIONAL SECO	KG	3,997.99	16,595,000.00	4,150.84	32
QUINUA SECO	KG	4,717.50	16,528,796.11	3,503.72	21
MAIZ AMARILLO TRILLADO	KG	14,522.00	16,459,111.00	1,133.39	14
CARNE BOVINA	KG	1,487.41	15,968,891.00	10,736.07	22
PAPA PASTUSA	KG	22,690.00	15,847,000.00	698.41	4
CUCHUCO	KG	10,212.50	15,442,389.00	1,512.11	13
LECHE EN POLVO ENTERA IMPORTADA (KG)	KG	2,000.00	15,400,000.00	7,700.00	1
HARINA DE PLUMA	KG	8,500.00	15,285,000.00	1,798.24	3
AZUCAR CRUDA	KG	7,287.50	15,233,101.50	2,090.31	32
PAPA CRIOLLA	KG	10,300.00	15,160,000.00	1,471.84	4
MAIZ BLANCO TRILLADO	KG	12,001.50	12,950,034.96	1,079.03	11
GALLINA PONEDORA (UN)	UND	2,577.00	12,885,000.00	5,000.00	1
RECORTAL DE POLLO	KG	3,977.80	12,860,580.00	3,233.09	30

Nombre Producto	Um	Cantidad de Unidades	Total Negociado	Precio promedio	Cantidad Subya.
CARNE MOLIDA	KG	1,238.76	12,814,122.66	10,344.30	28
MANTEQUILLA	KG	2,731.25	12,157,731.00	4,451.34	11
SEMILLA PARA SIEMBRA (KG)	KG	1,827.64	11,411,600.00	6,243.90	9
BOCADILLO	UND	2,099.00	11,283,968.00	5,375.88	9
CARNE DE CERDO FRESCA O REFRIGERADA DESPOSTADA	KG	1,256.50	11,187,900.00	8,904.02	6
PISTACHOS	KG	306.45	10,923,090.00	35,643.95	6
FRUTAS EN ALMIBAR	KG	1,650.16	10,541,520.00	6,388.19	30
ARANDANOS	KG	845.43	10,399,330.00	12,300.59	5
FOSFATO MONODICALCICO	KG	4,550.00	9,599,375.00	2,109.75	5
CASCARA	KG	159,580.00	9,574,800.00	60.00	1
ACEITE CRUDO DE PESCADO	KG	3,273.00	9,259,920.00	2,829.18	3
TOCINETA	KG	554.86	9,210,676.00	16,600.00	3
COCO FRESCO	UND	9,504.00	8,874,000.00	933.71	4
FRIJOL VERDE	KG	4,200.00	8,820,000.00	2,100.00	1
PREMEZCLAS PARA ALIMENTOS CONCENTRADOS	KG	10,265.00	8,740,540.00	851.49	8
HARINA DE HUESO	KG	8,000.00	8,560,000.00	1,070.00	1
MAIZ PETO	KG	5,635.00	8,059,500.00	1,430.26	48
ALIMENTO CONCENTRADO PARA CABRAS	KG	10,440.00	7,971,278.00	763.53	27
ARROZ CASCARA NACIONAL SECO	KG	31,052.06	7,571,910.00	243.85	4
VEGETALES ENCURTIDOS	UND	492.00	7,321,460.00	14,881.02	35
ALIMENTOS VARIOS POR LOTE	UND	3.00	7,270,000.00	2,423,333.33	3
FORRAJE	KG	9,600.00	7,104,000.00	740.00	1
CASCARILLA	KG	41,950.00	6,657,500.00	158.70	2
VISCERAS DE POLLO O GALLINA	KG	5,073.20	6,608,940.00	1,302.72	45
CEBOLLA LARGA FRESCA	KG	4,855.82	6,554,000.00	1,349.72	4
ALIMENTO CONCENTRADO PARA YEGUAS	KG	6,280.00	6,547,972.00	1,042.67	19
MANGO	KG	2,376.36	6,535,000.00	2,750.00	3
LISINA	KG	1,114.10	6,183,255.00	5,550.00	6
CARNE	UND	2.00	6,123,360.00	3,061,680.00	2
MAIZ TOSTADO	KG	630.00	5,862,360.00	9,305.33	2
ANIS SIN ELABORAR	KG	31.00	5,756,303.52	185,687.21	6
PANELA CUADRADA KG	UND	2,490.00	5,338,999.76	2,144.18	5
HARINA DE PESCADO	KG	1,500.00	5,310,000.00	3,540.00	2
PANELIN	KG	960.00	4,888,000.00	5,091.67	3
SOYA INTEGRAL	KG	2,112.50	4,805,748.50	2,274.91	10
MANZANA	KG	869.24	4,680,000.00	5,384.00	3
CORTES	UND	1,468.00	4,473,532.00	3,047.37	9
FRIJOL SOYA QUEBRANTADO	KG	2,600.00	4,165,600.00	1,602.15	2
NOVILLA	UND	4.00	3,863,500.00	965,875.00	1
MANI SALADO	UND	425.00	3,705,000.00	8,717.65	3
HARINA DE ALMENDRAS	KG	123.40	3,691,500.00	29,914.91	2
HARINA DE TRIGO DE PRIMERA EN BOLSA DE POLIETILENO	KG	5,000.00	3,600,000.00	720.00	2
CACAHUATE EN GRANO	KG	825.00	3,596,425.40	4,359.30	10
ALIMENTO CONCENTRADO PARA GATOS	KG	975.51	3,414,153.00	3,499.86	36
AGUACATE	KG	3,779.75	3,395,000.00	898.21	2
MEZCLA DE VISCERAS	KG	2,000.00	3,320,000.00	1,660.00	1
LECHE EN POLVO DESCREMADA NACIONAL (UN)	UND	450.00	2,985,884.00	6,635.30	2
AZUCAR REFINADA (UN)	UND	830.00	2,824,761.57	3,403.33	10
TOMATE INDUSTRIAL FRESCO	KG	1,780.36	2,610,000.00	1,466.00	2
ALFALFA EN PELLET	KG	2,000.00	2,600,000.00	1,300.00	1
CHOCOLATE EN PASTA AMARGO	UND	614.00	2,456,000.00	4,000.00	8

Nombre Producto	Um	Cantidad de Unidades	Total Negociado	Precio promedio	Cantidad Subya.
ARROZ CRISTAL	KG	3,000.00	2,340,000.00	780.00	1
LIMON	KG	573.75	2,295,000.00	4,000.00	2
TORTA DE SOYA NACIONAL	KG	1,500.00	2,142,855.00	1,428.57	1
HARINA DE CEBADA	KG	500.00	2,000,000.00	4,000.00	1
SUERO DE LECHE	KG	980.00	1,960,000.00	2,000.00	4
ALIMENTO CONCENTRADO PARA CONEJOS Y CURIÉS	KG	1,500.00	1,737,446.00	1,158.30	12
PAN	KG	3,170.00	1,585,000.00	500.00	1
LULO	KG	841.53	1,540,000.00	1,830.00	1
YUCA CONSUMO HUMANO	KG	1,800.00	1,530,000.00	850.00	1
CAFE EXCELSO	KG	175.00	1,450,979.00	8,291.31	2
ACEITE REFINADO DE GIRASOL (LT)	LT	420.00	1,310,925.00	3,121.25	3
Avellanas	KG	25.00	1,200,000.00	48,000.00	1
HIGOS	KG	40.80	1,101,600.00	27,000.00	2
MANDARINA	KG	525.00	1,050,000.00	2,000.00	1
NARANJA	KG	653.44	1,045,500.00	1,600.00	1
CHOCOLATE EN PASTA CON AZUCAR	UND	150.00	1,034,285.71	6,895.24	1
CAL DOLOMITA	KG	2,850.00	1,025,100.00	359.68	4
SEMILLAS	KG	6.00	972,000.00	162,000.00	1
SUBPRODUCTOS CARNICOS	KG	465.00	942,000.00	2,025.81	77
GUANABANA	KG	650.00	910,000.00	1,400.00	1
JUGO CONCENTRADO	UND	168.00	864,000.00	5,142.86	2
FRUTA CONFITADA	KG	150.00	825,000.00	5,500.00	1
PEZUÑAS	KG	112.85	778,632.00	6,900.01	3
HUESO DE POLLO	KG	787.40	720,000.00	914.40	8
GERMEN	KG	200.00	680,000.00	3,400.00	1
VISCERAS DE CERDO (KG)	KG	448.20	672,300.00	1,500.00	6
FRIJOL ROJO NACIONAL SECO	KG	127.50	566,100.00	4,440.00	7
METIONINA	KG	39.60	417,780.00	10,550.00	1
AJONJOLI NACIONAL	KG	30.00	384,000.00	12,800.00	2
AVENA EN HOJUELAS (KG)	KG	125.00	325,000.00	2,600.00	1
GRASA DE CERDO	KG	162.40	324,800.00	2,000.00	2
MEZCLA DE ACEITES VEGETALES	LT	60.00	304,800.00	5,080.00	1
PIEL DE POLLO	KG	553.00	221,200.00	400.00	4
ACEITE REFINADO DE OLIVA KG	KG	10.00	220,000.00	22,000.00	1
MAIZ PORVA SECO	KG	5.00	190,000.00	38,000.00	1
Arroz Arborio	KG	9.06	170,000.00	18,763.80	1
CEBADA NACIONAL CONSUMO DIRECTO	KG	74.00	159,827.73	2,159.83	4
VISCERAS DE CERDO (UN)	UND	55.00	110,000.00	2,000.00	1
HUEVOS FRESCOS DE GALLINA	UND	630.00	107,100.00	170.00	1
CARBONATO DE CALCIO	KG	489.00	85,575.00	175.00	2
ARVEJA FRESCA	KG	46.00	83,000.00	1,804.35	3
SAL YODADA Y REFINADA (KG)	KG	187.50	70,500.00	376.00	2
NUEZ MOSCADA ELABORADA	KG	1.00	58,600.00	58,600.00	1
ANCHOAS	KG	0.29	37,800.00	131,250.00	1
AREQUIPE	KG	1.50	25,000.00	16,666.67	1
HUEVO FRESCO DE CODORNIZ	UND	96.00	13,200.00	137.50	1
Total Registro de Factura (RF).			108,581,443,073.69		20,208

El precio promedio para los Registros de Facturas está afectado por el registro en la diferentes ciudades y es susceptible a modificación; según los términos y condiciones pactadas en el Reglamento de la BMC EXCHANGE.

Tipo	Negocio	Descripción	valor negocio	dias plazo	valor tasa venta %	Punta
------	---------	-------------	---------------	------------	--------------------	-------

Posturas de Referencia Físicos

Tipo	Negocio	Producto	Unidad	Cantidad	Sitio Entrega	Precio Venta	Precio Compra	Punta
Tipo2	Negocio	Producto	Unidad	Cantidad	Sitio Entrega	Precio Venta	Precio Compra	Punta

Suspensiones Rueda por Rompimientos de Precios Físicos

Consec. Interno	Producto	Sitio Entrega	Unidad Medida	Precio Piso Inicial	Precio Techo Inicial	Precio Ruptura c	Precio Ruptura v	precio piso actual	precio techo actual
-----------------	----------	---------------	---------------	---------------------	----------------------	------------------	------------------	--------------------	---------------------

Subasta

Operaciones Anuladas OMA's

Nombre Producto	Total negocio	Cantidad	Número Ope.	Descripción	Descripción subyacente	Cantidad
-----------------	---------------	----------	-------------	-------------	------------------------	----------

Operaciones Anuladas.

Número Operación	Fecha Operación	Número Oficio Anulación	Fecha Anulación	Causa Anulación
------------------	-----------------	-------------------------	-----------------	-----------------