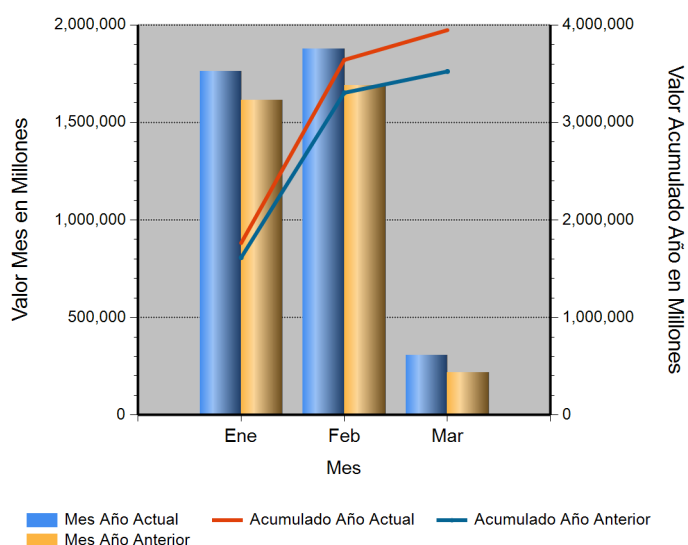


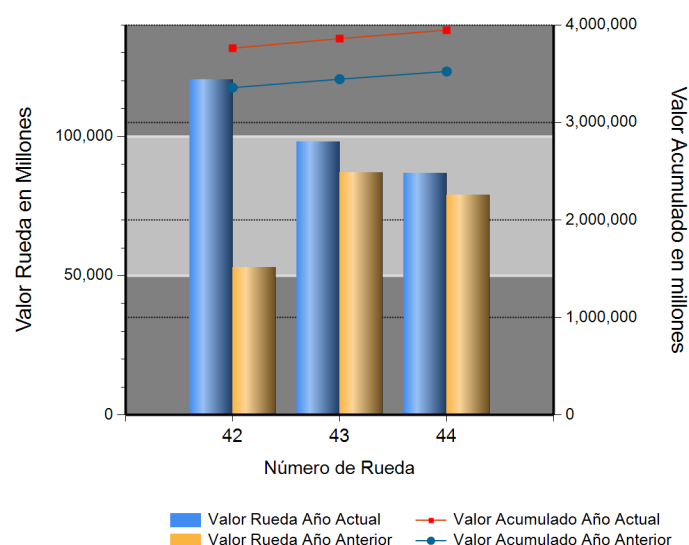
Id	Descripción	Valor Año Anterior en Millones	Valor Año Actual en Millones	Variación %
1	No. RUEDA	44	44	
2	TOTAL RUEDA	78,211.52	86,884.97	11.09
3	RF 1/	77,827.72	84,308.87	8.33
4	ABIERTAS 2/	383.80	2,576.10	571.21
5	-Financieras	0.00	0.00	0.00
6	-Físicos-Disponibles	0.00	0.00	0.00
7	-Forwards	383.80	2,576.10	571.21
8	-Subastas 3/	0.00	0.00	0.00
9	ACUMULADO AÑO	3,427,268.00	3,900,568.25	13.81
10	RF 1/	3,275,324.80	3,839,457.83	17.22
11	ABIERTAS 2/	151,943.21	61,110.42	(59.78)
12	-Financieras	9,111.51	8,013.84	(12.05)
13	-Físicos-Disponibles	10,551.16	201.40	(98.09)
14	-Forwards	132,280.53	52,895.19	(60.01)
15	-Subastas 3/	0.00	0.00	0.00
16	PROMEDIO RUEDA DIARIA	77,892.45	88,649.28	13.81

1/. Registro de Factura. 2/. Incluye Físicos, Forwards, Financieros y Subastas 3/. Inherente a Convenios con el MADR. */ **Reglamento BMC EXCHANGE "Sección 3. Corrección de Operaciones. Artículo 3.2.3.3.1. Corrección de Operaciones"**. Tratándose de Registro de Facturas se podrán admitir correcciones sobre errores aritméticos, de mecanografía, digitación u omisiones simples y fácilmente comprobables en la determinación de la calidad, cantidad, parte interesada, unidad de medida y demás información que haya sido reportada a la Bolsa. (ND = No Definido)

Evolución Mensual Año Corriente (2018)



Evolución Diaria Mes Corriente (Marzo)



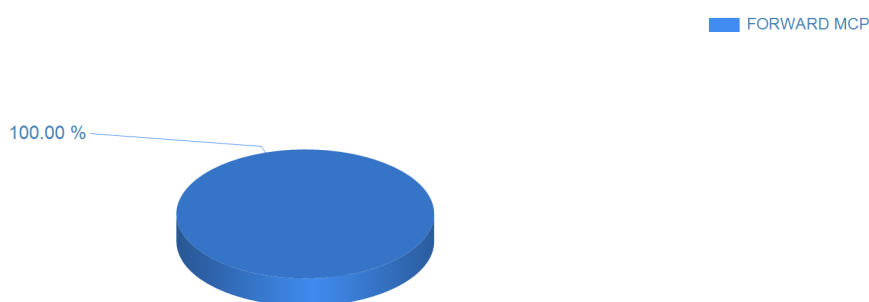
Operaciones Financieras

Nombre Producto	Descripción - Subyacente	Plazo	Valor Presente	Valor Futuro	Tasa Min %	Tasa Max %	Tasa Cierre %	Cantidad Opera.
-----------------	--------------------------	-------	----------------	--------------	------------	------------	---------------	-----------------

Operaciones Físicas

Descripción	Descripción Subyacente	Ubicación	Um	Precio Promedio	Total Negociado	Cantidad Unidades	Precio Min.	Precio Max.	Cantidad Opes.
FORWARD MCP	SERVICIO DE VIGILANCIA	BOGOTÁ D.C.	UND	2,576,100.00	2,576,100,000.00	1	2,576,100.00	2,576,100.00	1
	Total FORWARD MCP				2,576,100,000.00				1

Operaciones Físicas Total Negociado



Registro de Factura

Nombre Producto	Um	Cantidad de Unidades	Total Negociado	Precio promedio	Cantidad Subya.
NOVILLO (KG)	KG	1,230,663.70	5,670,714,123.00	4,607.85	263
ALIMENTO CONCENTRADO PARA AVES	KG	4,477,520.50	5,231,035,924.06	1,168.29	884
ARROZ BLANCO NACIONAL EN SACO	KG	2,440,664.50	4,801,225,816.73	1,967.18	999
CERDO INICIACION (UN)	UND	20,756.00	3,839,860,000.00	185,000.00	9
GANADO	KG	713,969.20	3,081,959,382.00	4,316.66	109
SEBO DE RES	KG	1,303,896.67	2,994,824,599.22	2,296.83	37
ACEITE REFINADO DE PALMA (LT)	LT	996,399.76	2,774,656,643.01	2,784.68	428
ARROZ CASCARA NACIONAL HUMEDO	KG	3,191,220.86	2,666,789,947.32	835.66	273
AZUCAR BLANCO	KG	1,374,674.45	2,453,196,943.01	1,784.57	351
ALIMENTO CONCENTRADO PARA CERDOS	KG	1,939,166.00	2,433,394,276.97	1,254.87	780
CAFE PASILLA	KG	498,472.00	2,373,364,530.00	4,761.28	25
FIQUE	KG	932,447.00	2,360,057,106.00	2,531.04	1388
LECHE EN POLVO ENTERA NACIONAL (UN)	UND	446,882.40	2,205,623,893.95	4,935.58	20
ACEITE CRUDO DE PALMA	KG	944,750.25	2,114,025,473.47	2,237.66	37
HUEVO FRESCO DE GALLINA ROJO (UN)	UND	8,778,375.00	2,019,076,076.61	230.01	313
FRUTO DE PALMA AFRICANA	KG	5,657,415.50	1,978,990,628.04	349.80	21
LECHE EN POLVO ENTERA NACIONAL (KG)	KG	157,201.52	1,886,861,096.00	12,002.82	27
CAFE EXCELSO	KG	222,273.00	1,839,914,569.01	8,277.72	12
QUESO (KG)	KG	112,537.46	1,423,698,283.00	12,650.88	471
PAPA PASTUSA	KG	1,192,733.00	1,389,599,290.00	1,165.05	99
CARNE DE CERDO FRESCA O REFRIGERADA EN CANAL (KG)	KG	193,453.80	1,275,617,648.89	6,593.91	80
CARNE DE CERDO FRESCA O REFRIGERADA EN CORTES (KG)	KG	145,069.10	1,196,382,382.00	8,246.98	147
MAIZ AMARILLO NACIONAL SECO	KG	1,216,609.00	1,043,632,540.02	857.82	38
CARNAZA CRUDA DE BOVINO	KG	1,459,278.00	1,037,591,380.00	711.03	5
CARNE DE POLLO O GALLINA FRESCA O REFRIGERADA EN CANAL (KG)	KG	244,312.05	1,024,063,975.99	4,191.62	239
LECHE CRUDA	LT	897,993.22	994,565,950.77	1,107.54	28
CARNE DE VACUNO FRESCA O REFRIGERADA EN CANAL	KG	120,685.49	983,572,151.39	8,149.88	91
PLATANO	KG	644,177.00	950,253,574.00	1,475.14	136
ACEITE REFINADO DE SOYA (LT)	LT	269,570.40	848,085,055.00	3,146.06	41
MEZCLA DE ACEITES VEGETALES	KG	284,109.00	844,823,778.03	2,973.59	16
ACEITE REFINADO DE SOYA (KG)	KG	266,690.00	781,970,987.00	2,932.13	27
QUESO (UN)	UND	113,878.00	699,068,742.00	6,138.75	524
PULPA	KG	186,954.31	692,629,005.00	3,704.80	584
VACA (KG)	KG	202,813.00	674,989,074.00	3,328.14	83

Nombre Producto	Um	Cantidad de Unidades	Total Negociado	Precio promedio	Cantidad Subya.
NOVILLO (UN)	UND	251.00	512,585,401.00	2,042,172.91	5
CAFE PERGAMINO	KG	81,435.00	488,142,743.03	5,994.26	4
ALIMENTO CONCENTRADO PARA PECES	KG	308,780.00	483,967,888.00	1,567.36	175
ARROZ CASCARA NACIONAL SECO	KG	450,604.00	468,855,785.00	1,040.51	3
ARROZ BLANCO NACIONAL EN BOLSA DE POLIETILENO	KG	230,973.55	459,419,355.65	1,989.06	86
FERTILIZANTES	KG	470,644.56	459,115,897.00	975.50	99
OLEINA DE PALMA	KG	164,734.00	440,238,886.50	2,672.42	39
MAIZ AMARILLO IMPORTADO	KG	733,400.00	433,736,972.00	591.41	30
CARNE DE CERDO CONGELADA EN CANAL (KG)	KG	54,758.01	384,792,463.46	7,027.14	79
ALIMENTO CONCENTRADO PARA VACUNOS	KG	422,090.00	376,212,739.19	891.31	382
FRIJOL CARGAMANTO ROJO NACIONAL SECO	KG	57,230.00	339,856,560.00	5,938.43	52
HARINA DE ARROZ	KG	539,950.00	321,835,826.00	596.05	54
MEZCLA DE FRUTAS Y VERDURAS VARIAS	KG	160,319.40	295,050,438.00	1,840.39	143
CAFE CONSUMO	KG	52,508.50	292,810,150.00	5,576.43	5
ARROZ CRISTAL CONSUMO HUMANO	KG	268,299.50	274,052,300.00	1,021.44	75
ESTEARINA DE PALMA	KG	91,166.00	250,158,100.04	2,743.98	1
TORTA DE PALMISTE	KG	1,365,449.50	246,277,922.67	180.36	39
ABONO INORGANICO COMPUESTO	KG	374,254.00	245,285,024.00	655.40	31
HARINA DE POLLO	KG	94,840.00	238,878,000.00	2,518.75	5
CARNE DE POLLO O GALLINA FRESCA O REFRIGERADA EN CORTES	KG	35,280.14	227,679,004.00	6,453.46	168
ALMENDRA DE PALMA	KG	188,680.00	215,283,880.00	1,141.00	7
PIEL FRESCA DE RES (KG)	KG	222,301.00	209,243,132.01	941.26	21
CARNE DE VACUNO FRESCA O REFRIGERADA DESPOSTADA	KG	19,017.20	203,909,170.00	10,722.36	27
FRIJOL LIMA NACIONAL SECO	KG	47,582.50	192,262,300.00	4,040.61	14
PESCADO FRESCO O REFRIGERADO POR LOTE	UND	32.00	188,776,120.00	5,899,253.75	32
NOVILLA	KG	50,091.00	184,806,500.00	3,689.42	15
cuero de cerdo		42,151.25	183,894,466.00	4,362.73	8
CARNE DE VACUNO FRESCA O REFRIGERADA EN CORTES	KG	7,950.66	182,226,645.00	22,919.69	53
FRIJOL CARGAMANTO BLANCO NACIONAL SECO	KG	26,155.25	171,697,312.00	6,564.54	45
YOGURT	LT	48,156.00	167,296,879.00	3,474.06	432
GALLINA PONEDORA (UN)	UND	34,309.00	167,232,500.00	4,874.30	11
LECHE EN POLVO DESCREMADA NACIONAL (UN)	UND	28,770.00	166,029,096.01	5,770.91	4
HUEVO LIQUIDO	KG	32,690.00	164,686,150.00	5,037.81	38
MAIZ BLANCO NACIONAL SECO	KG	237,294.45	155,254,650.00	654.27	37
CARNE DE CERDO CONGELADA EN CORTES	KG	16,079.00	149,592,000.00	9,303.56	117
CARNE INDUSTRIAL	KG	28,248.75	149,088,098.00	5,277.69	10
GLUTEN DE CERALES	KG	69,349.90	148,934,749.00	2,147.58	4
GRASA DE CERDO	KG	35,640.32	143,978,067.00	4,039.75	6
CARNE DE POLLO O GALLINA CONGELADA EN CORTES	KG	16,150.00	136,873,240.00	8,475.12	399
ALIMENTO CONCENTRADO PARA PERROS	KG	66,800.80	129,006,480.01	1,931.21	100
MIEL DE ABEJAS	KG	9,600.00	116,160,000.00	12,100.00	1
SUBPRODUCTOS CARNICOS	KG	121,696.20	113,651,300.00	933.89	12
TORTA DE SOYA IMPORTADA	KG	90,596.28	113,510,081.99	1,252.92	4
HUEVO FERTIL DE GALLINA	KG	454,239.00	113,065,290.00	248.91	8
MAIZ BLANCO TRILLADO	KG	110,500.00	112,350,000.00	1,016.74	15
MAIZ AMARILLO TRILLADO	KG	86,220.00	105,427,388.00	1,222.77	8
ACEITE CRUDO DE SOYA	KG	37,515.22	102,798,304.00	2,740.18	28
CARNE DE CORDERO FRESCA O REFRIGERADA DESPOSTADA	KG	29,629.00	100,901,000.00	3,405.48	10
SEMILLA MOTOSA DE ALGODON	KG	129,255.00	99,790,285.00	772.04	6
UVA PASA	KG	14,798.50	99,011,200.09	6,690.62	34
CALAMAR	KG	12,000.00	99,000,000.00	8,250.00	3

Nombre Producto	Um	Cantidad de Unidades	Total Negociado	Precio promedio	Cantidad Subya.
NUEZ	KG	2,475.00	93,900,510.00	37,939.60	10
CERDO CEBA (UN)	UND	14,129.92	91,800,799.01	6,496.91	1
POLLO CONGELADO	KG	16,147.40	89,462,470.00	5,540.36	64
PAPA CRIOLLA	KG	47,077.80	82,760,980.00	1,757.96	14
CARNE DE VACUNO CONGELADA EN CORTES	KG	6,138.70	79,392,750.00	12,933.15	32
MOGOLLA	KG	138,405.80	77,247,262.00	558.12	12
LENTEJA SECA	KG	23,568.85	77,151,336.00	3,273.45	85
JUGO CONCENTRADO	UND	14,516.00	74,134,784.00	5,107.11	93
VISCERAS DE VACUNO (UN)	UND	15,329.29	70,466,407.00	4,596.85	112
GANADO EN PIE TIPO EXPORTACION	KG	17,798.00	70,171,200.00	3,942.65	1
LECHE LIQUIDA (UN)	UND	26,440.00	70,124,132.00	2,652.20	353
HARINA DE MAIZ	KG	88,267.75	70,089,734.00	794.06	60
ALIMENTO CONCENTRADO PARA CABALLOS	KG	73,640.00	68,413,117.80	929.02	139
PAPA R-12 NEGRA	KG	94,780.00	66,399,900.00	700.57	4
MEZCLA DE VERDURAS VARIAS	KG	36,561.18	65,574,555.33	1,793.56	13
FRIJOL BOLA ROJA NACIONAL SECO	KG	12,112.35	64,889,000.00	5,357.26	16
TOCINO	KG	10,539.20	64,627,250.00	6,132.08	27
BOCADILLO	KG	19,070.00	64,480,000.01	3,381.23	19
HARINA DE CARNE Y HUESO	KG	32,630.00	63,633,000.00	1,950.14	2
FRIJOL SOYA NACIONAL	KG	45,115.00	62,278,018.00	1,380.43	10
FRIJOL CALIMA NACIONAL SECO	KG	13,239.30	60,396,132.00	4,561.88	23
AREQUIPE	KG	13,335.00	59,568,600.01	4,467.09	7
FRIJOL SOYA IMPORTADO	KG	44,000.00	59,496,000.00	1,352.18	2
GRANZA	KG	90,070.00	56,890,100.00	631.62	19
TORO (KG)	KG	14,010.00	56,626,860.00	4,041.89	12
HUESO DE RES	KG	138,189.50	55,963,878.00	404.98	15
MEZCLA DE ACEITES VEGETALES	LT	16,776.00	54,882,595.00	3,271.49	3
YUCA CONSUMO HUMANO	KG	38,954.60	54,707,280.00	1,404.39	28
RIPIO	KG	20,811.00	54,676,300.00	2,627.28	2
PAPA SABANERA	KG	67,000.00	53,600,000.00	800.00	2
MARGARINA DE COCINA (KG)	KG	8,217.00	52,306,476.00	6,365.64	24
PANELA REDONDA (UN)	UND	28,276.00	49,971,500.02	1,767.28	25
ALMENDRA	KG	1,888.00	49,120,147.78	26,017.03	11
PISTACHOS	KG	1,329.40	46,041,689.80	34,633.44	9
FRIJOL CABECITA NEGRA NACIONAL SECO	KG	19,202.75	44,128,500.00	2,298.03	19
CARNE DE CERDO FRESCA O REFRIGERADA DESPOSTADA	KG	5,521.90	43,984,150.00	7,965.40	68
TORTA DE SOYA NACIONAL	KG	34,150.00	42,687,500.00	1,250.00	6
ALIMENTO CONCENTRADO PARA GATOS	KG	12,135.50	40,477,272.00	3,335.44	49
ABONO ORGANICO SOLIDO SIMPLE	KG	417,350.00	39,541,420.03	94.74	25
HARINA DE MAIZ	UND	20,720.00	37,158,400.00	1,793.36	6
VACAS PARIDAS CON CRIA POR LOTE	UND	14.00	35,000,000.00	2,500,000.00	1
HERBICIDAS	KG	835.00	34,812,672.00	41,691.82	20
AVENA EN HOJUELAS (KG)	KG	14,425.00	34,460,949.00	2,388.97	18
GANADO	UND	16.00	33,673,818.00	2,104,613.62	3
MEZCLA DE FRUTAS VARIAS	KG	2,821.60	32,450,413.00	11,500.71	8
CHORIZO	KG	2,100.00	31,500,000.00	15,000.00	4
CERDO CEBA (KG)	KG	5,926.00	31,151,200.00	5,256.70	4
SARDINAS ENLATADAS EN SALSAS DE TOMATE	UND	11,793.00	28,136,103.00	2,385.83	51
PANELIN	KG	12,000.00	28,000,000.00	2,333.33	1
CAMARON	KG	1,120.00	27,100,000.00	24,196.43	3
SALVADO	KG	46,420.00	26,789,400.00	577.11	3

Nombre Producto	Um	Cantidad de Unidades	Total Negociado	Precio promedio	Cantidad Subya.
COCO FRESCO	UND	20,451.00	26,746,000.00	1,307.81	10
HARINA DE MAIZ PRECOCIDA	KG	15,081.00	26,586,186.00	1,762.89	29
CASCARA	KG	488,100.00	26,357,400.00	54.00	1
ACEITE REPROCESADO	KG	9,100.00	25,798,500.00	2,835.00	1
HARINA DE HUESO	KG	26,247.95	25,562,373.00	973.88	4
HUEVOS POR LOTE	UND	1.00	25,001,529.00	25,001,529.00	1
AJO FRESCO	KG	7,670.00	24,897,000.00	3,246.02	8
SAL MARINA CONSUMO HUMANO	KG	24,731.50	24,184,942.00	977.90	10
ARVEJA VERDE SECA	KG	13,238.75	24,048,608.00	1,816.53	62
VISCERAS DE POLLO O GALLINA	KG	8,204.62	22,353,306.00	2,724.48	185
CEBOLLA CABEZONA	KG	14,828.00	21,491,000.00	1,449.35	17
KUMIS	LT	4,870.00	21,430,891.00	4,400.59	265
GARBANZO SECO	KG	4,074.80	20,927,250.00	5,135.77	45
CIRUELA PASA	UND	1,484.75	19,354,499.99	13,035.53	5
POLLO DE UN DIA (UN)	UND	21,178.00	19,081,378.00	901.00	1
MAIZ PIRA SECO	KG	8,592.65	19,017,000.00	2,213.17	49
HARINA DE PLUMA	KG	10,000.00	18,600,000.00	1,860.00	1
MELAZA	KG	40,085.00	18,372,581.99	458.34	8
CACAO EN GRANO	KG	3,256.50	17,259,450.00	5,300.00	1
CASCARILLA	KG	232,390.00	16,768,420.00	72.16	5
ACEITE CRUDO DE PALMA TIPO EXPORTACION	KG	5,740.00	16,359,000.00	2,850.00	1
LECHE EN POLVO ENTERA CONSUMO ANIMAL (KG)	KG	6,480.00	16,200,000.00	2,500.00	1
FRIJOL RADICAL NACIONAL SECO	KG	3,494.40	15,967,230.00	4,569.38	33
HUEVO ENTERO EN POLVO	KG	540.00	15,930,000.00	29,500.00	2
MANGO	KG	27,088.90	15,466,420.00	570.95	39
PASTO VERDE	KG	30,000.00	15,000,000.00	500.00	1
ATUN ENLATADO LOMO EN ACEITE (UN)	UND	5,380.00	14,462,146.00	2,688.13	24
CIRUELA FRESCA	KG	1,750.80	14,208,480.00	8,115.42	10
MAIZ AMARILLO EXTRUIDO	KG	14,350.00	14,013,000.00	976.52	3
ACIDO GRASO DE SOYA	KG	9,230.00	13,845,000.00	1,500.00	1
MEZCLA DE ACEITES VEGETALES	UND	820.00	13,713,442.00	16,723.71	13
VISCERAS DE VACUNO (KG)	KG	3,966.73	12,518,366.00	3,155.84	3
BUFALO EN PIE (KG)	KG	4,312.00	12,517,020.00	2,902.83	4
FRIJOL ROSADO NACIONAL SECO	KG	2,918.75	12,390,000.00	4,244.97	17
FUNGICIDAS	KG	387.05	12,294,654.00	31,765.03	27
FRIJOL SABANERO NACIONAL SECO	KG	2,194.40	12,185,500.00	5,553.00	9
GRANOS Y VIVERES POR LOTE	UND	8.00	11,972,010.00	1,496,501.25	8
FRUTAS EN ALMIBAR	KG	2,529.80	11,084,047.00	4,381.39	11
CARNE DE VACUNO DE SEGUNDA	KG	918.90	11,026,800.00	12,000.00	1
ARRACACHA FRESCA	KG	5,104.40	9,310,370.00	1,823.99	9
PANELA EN PASTILLA (UN)	UND	2,320.00	8,955,919.00	3,860.31	1
PANELA CUADRADA KG	UND	4,234.44	8,714,446.00	2,057.99	3
TILAPIA ROJA ENTERA FRESCA O REFRIGERADA	KG	1,000.00	8,500,000.00	8,500.00	1
SEMILLA PARA SIEMBRA (KG)	KG	1,507.50	8,465,972.00	5,615.90	13
LECHUGA	KG	2,278.30	7,963,980.00	3,495.58	6
FRIJOL ZARAGOZA	UND	1,445.00	7,200,000.00	4,982.70	2
PAPA CAPIRA	KG	5,952.00	7,192,000.00	1,208.33	2
FRIJOL BLANQUILLO NACIONAL SECO	KG	1,858.60	7,082,656.00	3,810.75	25
INSECTICIDAS	KG	342.97	7,065,480.00	20,600.87	36
MELON	KG	2,617.80	6,943,040.00	2,652.24	5
ZANAHORIA FRESCA	KG	2,774.00	6,806,880.00	2,453.81	4

Nombre Producto	Um	Cantidad de Unidades	Total Negociado	Precio promedio	Cantidad Subya.
MADERA ASERRADA	M3	400.00	6,800,000.00	17,000.00	1
ARANDANOS	KG	340.00	6,750,360.00	19,854.00	4
FRIJOL DUBA NACIONAL SECO	KG	1,261.95	6,650,210.00	5,269.79	9
PATILLA	KG	5,250.60	6,639,960.00	1,264.61	3
ALPISTE	KG	2,875.25	6,616,731.00	2,301.27	31
PIÑA	KG	4,434.70	6,416,070.00	1,446.79	5
SAL MINERALIZADA	KG	7,000.00	6,209,260.00	887.04	8
PREMEZCLAS PARA ALIMENTOS CONCENTRADOS	KG	726.50	6,188,002.00	8,517.55	8
FRIJOL NACIONAL	KG	1,254.05	5,656,613.00	4,510.68	15
AZUCAR CRUDA	KG	2,637.50	5,652,005.00	2,142.94	17
MANI EN GRANO	KG	1,025.00	5,389,075.00	5,257.63	2
PASTA ALIMENTICIA TIPO SECO	UND	7,200.00	5,361,882.00	744.71	1
TOMATE INDUSTRIAL FRESCO	KG	2,464.20	5,283,420.00	2,144.07	7
MAIZ BLANCO IMPORTADO	KG	4,850.00	5,141,000.00	1,060.00	1
VACA (UN)	UND	2.00	5,000,000.00	2,500,000.00	1
UREA IMPORTADA	KG	4,400.00	4,998,400.00	1,136.00	1
CERDO LEVANTE (KG)	KG	872.00	4,708,800.00	5,400.00	1
FRIJOL IMPORTADO SECO	KG	867.00	4,413,400.00	5,090.43	4
CARNE BOVINA	KG	347.10	4,412,270.00	12,711.81	4
MIEL DE PURGA	KG	8,770.00	4,385,900.00	500.10	2
HUESO DE CERDO	KG	20,102.00	4,267,380.00	212.29	2
FRIJOL VERDE	KG	977.00	4,245,000.00	4,344.93	6
VISCERAS DE CERDO (KG)	KG	1,533.40	4,235,300.00	2,762.03	24
MARGARINA DE COCINA (UN)	UND	1,260.00	4,172,209.00	3,311.28	3
FRIJOL CARAOTA NACIONAL SECO	KG	1,055.00	4,072,000.00	3,859.72	5
CEBOLLA LARGA FRESCA	KG	992.30	4,013,060.00	4,044.20	10
SOYA INTEGRAL	KG	2,500.00	3,898,547.00	1,559.42	2
HARINA DE TRIGO DE PRIMERA EN SACO	KG	2,400.00	3,782,374.00	1,575.99	11
PIMENTON FRESCO	KG	851.70	3,643,030.00	4,277.36	6
HARINA DE PLATANO	KG	515.10	3,638,877.00	7,064.41	37
MANDARINA	KG	905.40	3,612,040.00	3,989.44	6
PAPAYA	KG	2,201.00	3,521,600.00	1,600.00	2
ATUN ENTERO FRESCO O REFRIGERADO	KG	1,440.00	3,484,892.00	2,420.06	7
FRIJOL ROJO NACIONAL SECO	KG	800.00	3,420,000.00	4,275.00	4
AGUACATE	KG	484.40	3,393,920.00	7,006.44	5
FORRAJE	KG	7,000.00	3,360,000.00	480.00	1
PULPA DE FRUTAS POR LOTE	UND	11.00	3,020,400.00	274,581.82	11
ALMIDON DE TUBERCULOS Y RAICES	KG	750.00	3,000,000.00	4,000.00	1
UREA NACIONAL	KG	2,500.00	2,940,000.00	1,176.00	5
SARDINAS ENLATADAS EN ACEITE	UND	2,822.00	2,893,134.00	1,025.21	13
HARINA DE PESCADO	KG	678.65	2,814,254.00	4,146.84	5
SALSA DE TOMATE	UND	1,680.00	2,761,750.00	1,643.90	7
ACEITE REFINADO DE GIRASOL (LT)	LT	760.00	2,613,003.01	3,438.16	6
MANTEQUILLA	KG	865.75	2,497,529.00	2,884.82	9
SAL YODADA Y REFINADA (KG)	KG	5,237.50	2,344,000.00	447.54	3
HARINA DE SANGRE	KG	683.35	2,309,934.00	3,380.31	3
CUCHUCO	KG	1,425.00	2,304,151.00	1,616.95	19
AJI SIN ELABORAR	KG	100.34	2,265,477.00	22,578.00	1
CARNE MOLIDA	KG	165.00	2,145,000.00	13,000.00	1
PEPINO FRESCO	KG	1,217.40	2,116,620.00	1,738.64	3
CARBON MINERAL	KG	6,090.00	2,009,700.00	330.00	2

Nombre Producto	Um	Cantidad de Unidades	Total Negociado	Precio promedio	Cantidad Subya.
MAZORCA FRESCA	KG	337.40	1,942,250.00	5,756.52	4
NARANJA	KG	1,069.80	1,863,300.00	1,741.73	3
MAYONESA	UND	816.00	1,806,411.00	2,213.74	5
FRIJOL SOYA QUEBRANTADO	KG	1,000.00	1,800,000.00	1,800.00	1
ALIMENTO CONCENTRADO PARA YEGUAS	KG	1,760.00	1,753,928.00	996.55	4
SULFATO DE AMONIO	KG	2,200.00	1,733,600.00	788.00	1
SUERO DE LECHE	KG	480.00	1,711,536.00	3,565.70	4
YEMA DE HUEVO EN POLVO	KG	60.00	1,680,000.00	28,000.00	1
MEZCLA DE FRUTAS Y VERDURAS VARIAS	UND	2,017.00	1,654,200.00	820.13	17
FRUTAS DESHIDRATADAS	KG	113.40	1,644,300.00	14,500.00	1
REPOLLO FRESCO	KG	2,002.40	1,578,680.00	788.39	3
AVENA MOLIDA	UND	642.00	1,577,033.00	2,456.44	4
APIO	KG	524.40	1,573,200.00	3,000.00	6
ARVEJA AMARILLA SECA	KG	879.50	1,569,680.00	1,784.74	23
FOSFATO BICALCICO	KG	860.03	1,536,030.00	1,786.02	4
CAFE TOSTADO Y MOLIDO	KG	110.00	1,501,565.00	13,650.59	10
TOMATE DE ARBOL	KG	373.20	1,492,800.00	4,000.00	4
VISCERAS DE CERDO (UN)	UND	686.90	1,400,500.00	2,038.87	19
CILANTRO	KG	317.00	1,292,180.00	4,076.28	7
FILETE	KG	80.00	1,226,000.00	15,325.00	2
GRANADILLA	KG	113.60	1,188,200.00	10,459.51	2
ATUN ENLATADO LOMO FINO EN AGUA (UN)	UND	432.00	1,121,849.00	2,596.87	2
FECULA DE CEREALES	KG	520.00	1,085,681.00	2,087.85	2
PASTA ALIMENTICIA TIPO SOPA	KG	360.00	1,049,261.00	2,914.61	5
AROMATICAS ELABORADAS	UND	1,080.00	1,026,810.00	950.75	1
ACEITE CRUDO DE PALMISTE	KG	253.11	1,024,859.80	4,049.00	1
ABONO INORGANICO SIMPLE	KG	1,000.00	1,000,000.00	1,000.00	1
JENGIBRE ELABORADO	UND	81.00	972,000.00	12,000.00	3
RECORTAL DE POLLO	KG	2,019.50	959,100.00	474.92	15
HABICHUELA FRESCA	KG	234.00	889,200.00	3,800.00	4
REMOLACHA	KG	814.00	880,000.00	1,081.08	2
ALIMENTO CONCENTRADO PARA CABRAS	KG	1,120.00	878,332.00	784.23	5
MAIZ AMARILLO NACIONAL HUMEDO	KG	1,000.00	858,000.00	858.00	3
AJONJOLI NACIONAL	KG	450.00	855,000.00	1,900.00	1
ALIMENTO CONCENTRADO PARA CONEJOS Y CURIES	KG	700.00	852,605.00	1,218.01	11
KIWI	KG	51.20	804,400.00	15,710.94	5
ARVEJA CON ZANAHORIA ENLATADO	KG	263.52	803,555.00	3,049.31	5
LACTOREEMPLAZADOR	KG	600.00	798,000.00	1,330.00	1
PESCADO SECO	KG	20.00	640,000.00	32,000.00	1
CLORURO DE POTASIO	KG	600.00	640,000.00	1,066.67	2
BROCOLI FRESCO	KG	147.00	632,100.00	4,300.00	3
ALFALFA EN PELLET	KG	720.00	613,800.00	852.50	2
AVENA EN HOJUELAS (UN)	UND	120.00	610,648.00	5,088.73	2
ARVEJA FRESCA	KG	135.50	605,492.00	4,468.58	5
AVENA EN HARINA FORTIFICADA SABORIZADA Y CON AZUCAR	UND	135.00	596,861.00	4,421.19	1
LISINA	KG	124.70	591,343.00	4,742.13	2
COLIFLOR	KG	152.20	547,920.00	3,600.00	4
CALABACIN	KG	127.20	517,520.00	4,068.55	2
CEBADA PERLADA	KG	277.00	508,417.00	1,835.44	12
CHOCOLATE EN PASTA CON AZUCAR	KG	91.00	508,372.00	5,586.51	6
BOCADILLO	UND	750.00	497,325.00	663.10	2

Nombre Producto	Um	Cantidad de Unidades	Total Negociado	Precio promedio	Cantidad Subya.
CIDRA-GUATILA-CHAYOTE	KG	173.20	490,760.00	2,833.49	2
FRUTAS EN ALMIBAR	UND	101.47	489,076.00	4,819.91	3
PEREJIL	KG	68.60	480,200.00	7,000.00	7
PASTA ALIMENTICIA TIPO SECO	KG	183.60	449,032.00	2,445.71	8
CEBADA NACIONAL CONSUMO DIRECTO	KG	186.50	429,635.00	2,303.67	7
HARINA DE TRIGO DE PRIMERA EN BOLSA DE POLIETILENO	KG	256.00	414,944.00	1,620.87	2
GUAYABA	KG	89.00	414,180.00	4,653.71	3
LINAZA	KG	97.75	388,955.00	3,979.08	9
CARBONATO DE CALCIO	KG	2,380.78	380,088.00	159.65	5
AHUYAMA	KG	405.00	364,500.00	900.00	1
SAL INDUSTRIAL	KG	810.98	348,956.00	430.29	7
MARACUYA	KG	60.00	324,000.00	5,400.00	
CHUCULA	KG	110.00	323,425.00	2,940.23	5
ATUN ENLATADO RALLADO EN ACEITE (UN)	UND	240.00	294,120.00	1,225.50	2
MAIZ PETO	KG	125.00	285,490.00	2,283.92	1
LULO	KG	58.60	269,560.00	4,600.00	1
MAIZ PORVA SECO	KG	62.50	243,750.00	3,900.00	1
MAIZ BLANCO NACIONAL HUMEDO	KG	400.00	220,000.00	550.00	1
EMPAQUE DE POLIPROPILENO	UND	24.00	218,820.00	9,117.50	2
HUEVOS FRESCOS DE GALLINA	UND	1,230.00	209,100.00	170.00	1
BERENJENA	KG	39.80	183,080.00	4,600.00	1
BAGRE ENTERO FRESCO O REFRIGERADO	KG	10.00	162,000.00	16,200.00	1
CAL DOLOMITA	KG	900.00	147,120.00	163.47	2
HUESO DE PESCADO	KG	20.00	134,000.00	6,700.00	1
MANZANA	UND	20.00	110,000.00	5,500.00	1
MEZCLA DE EMBUTIDOS VARIOS	KG	20.00	92,000.00	4,600.00	1
MIXTURA DE CEREALES Y FRUTAS SECAS	KG	7.20	73,110.00	10,154.17	2
UVA FRESCA	KG	7.80	70,200.00	9,000.00	1
YEMAS DE HUEVO FRESCAS	KG	5.00	49,000.00	9,800.00	1
FRESA	KG	7.90	48,980.00	6,200.00	1
SAL MARINA MOLIDA	KG	150.00	42,000.00	280.00	1
GRASA DE POLLO	KG	30.00	36,000.00	1,200.00	1
HOJUELAS DE MAIZ	KG	3.00	28,739.00	9,579.67	1
Total Registro de Factura (RF).			84,308,868,520.71		14,795

El precio promedio para los Registros de Facturas está afectado por el registro en la diferentes ciudades y es susceptible a modificación; según los términos y condiciones pactadas en el Reglamento de la BMC EXCHANGE.

Posturas de Referencia Financieros

Tipo	Negocio	Descripcion	valor negocio	días plazo	valor tasa venta %	Punta
------	---------	-------------	---------------	------------	--------------------	-------

Posturas de Referencia Físicos

Tipo	Negocio	Producto	Unidad	Cantidad	Sitio Entrega	Precio Venta	Precio Compra	Punta
Tipo2	Negocio	Producto	Unidad	Cantidad	Sitio Entrega	Precio Venta	Precio Compra	Punta

Suspensiones Rueda por Rompimientos de Precios Físicos

Consec. Interno	Producto	Sitio Entrega	Unidad Medida	Precio Piso Inicial	Precio Techo Inicial	Precio Ruptura c	Precio Ruptura v	precio piso actual	precio techo actual
-----------------	----------	---------------	---------------	---------------------	----------------------	------------------	------------------	--------------------	---------------------

Nombre Producto	Total negocio	Cantidad	Número Ope.	Descripción	Descripción subyacente	Cantidad
-----------------	---------------	----------	-------------	-------------	------------------------	----------

Operaciones Anuladas.

Número Operación	Fecha Operación	Número Oficio Anulación	Fecha Anulación	Causa Anulación
------------------	-----------------	-------------------------	-----------------	-----------------