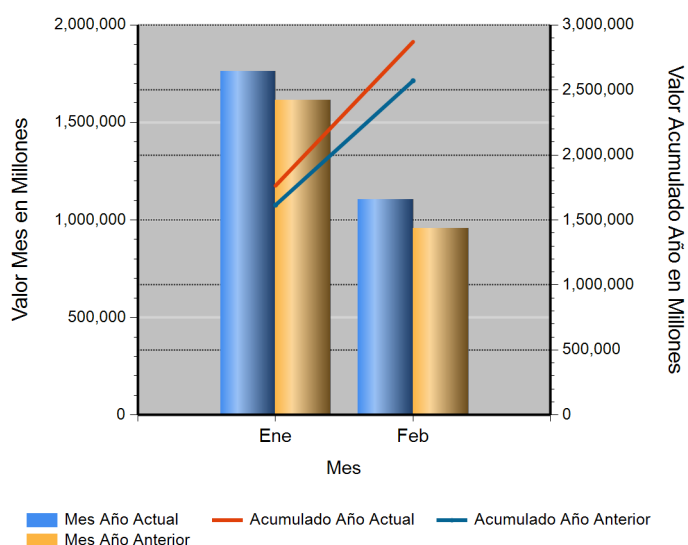


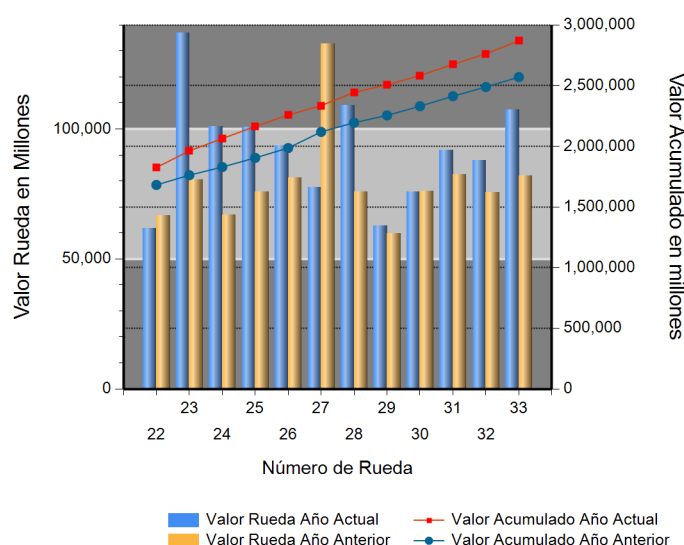
Id	Descripción	Valor Año Anterior en Millones	Valor Año Actual en Millones	Variación %
1	No. RUEDA	33	33	
2	TOTAL RUEDA	82,053.48	107,381.14	30.87
3	RF 1/	81,655.39	106,823.48	30.82
4	ABIERTAS 2/	398.08	557.66	40.09
5	-Financieras	377.78	0.00	(100.00)
6	-Físicos-Disponibles	0.00	0.00	0.00
7	-Forwards	20.30	557.66	2,647.09
8	-Subastas 3/	0.00	0.00	0.00
9	ACUMULADO AÑO	2,475,719.34	2,824,102.64	14.07
10	RF 1/	2,383,208.04	2,774,101.09	16.40
11	ABIERTAS 2/	92,511.30	50,001.55	(45.95)
12	-Financieras	7,171.36	7,317.98	2.04
13	-Físicos-Disponibles	6,754.23	201.40	(97.02)
14	-Forwards	78,585.71	42,482.18	(45.94)
15	-Subastas 3/	0.00	0.00	0.00
16	PROMEDIO RUEDA DIARIA	75,021.80	85,578.87	14.07

1/. Registro de Factura. 2/. Incluye Físicos, Forwards, Financieros y Subastas 3/. Inherente a Convenios con el MADR. */ Reglamento BMC EXCHANGE "Sección 3. Corrección de Operaciones. Artículo 3.2.3.3.1. Corrección de Operaciones". Tratándose de Registro de Facturas se podrán admitir correcciones sobre errores aritméticos, de mecanografía, digitación u omisiones simples y fácilmente comprobables en la determinación de la calidad, cantidad, parte interesada, unidad de medida y demás información que haya sido reportada a la Bolsa. (ND = No Definido)

Evolución Mensual Año Corriente (2018)



Evolución Diaria Mes Corriente (Febrero)



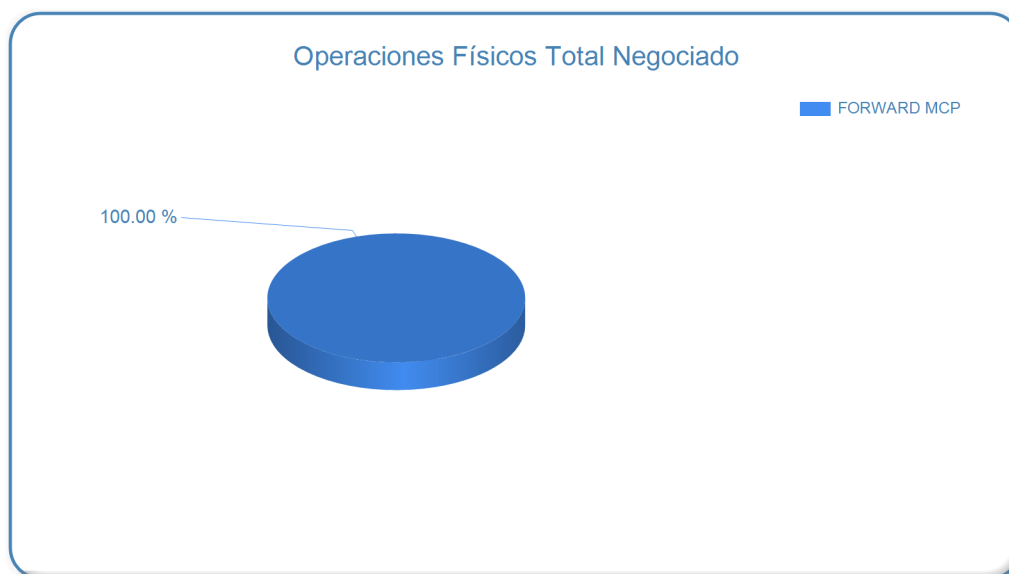
Operaciones Financieras

Nombre Producto	Descripción - Subyacente	Plazo	Valor Presente	Valor Futuro	Tasa Min %	Tasa Max %	Tasa Cierre %	Cantidad Opera.
-----------------	--------------------------	-------	----------------	--------------	------------	------------	---------------	-----------------

Operaciones Físicas

Descripción	Descripción Subyacente	Ubicación	Um	Precio Promedio	Total Negociado	Cantidad Unidades	Precio Min.	Precio Max.	Cantidad Opes.
FORWARD MCP	PASTA ALIMENTICIA TIPO SECO	BARRANQUILLA	KG	1,775.00	30,352,500.00	17,100	1,775.00	1,775.00	1
	PASTA ALIMENTICIA TIPO SECO	BUENAVENTURA	UND	517.00	2,059,728.00	3,984	517.00	517.00	1
	PASTA ALIMENTICIA TIPO SECO	FLORENCIA	KG	3,200.00	270,681,600.00	84,588	3,200.00	3,200.00	1
	PASTA ALIMENTICIA TIPO SECO	MEDELLIN	UND	850.00	71,400,000.00	84,000	850.00	850.00	1
	SAL YODADA Y REFINADA (KG)	COTA	KG	648.00	3,888,000.00	6,000	648.00	648.00	1

Descripción	Descripción Subyacente	Ubicación	Um	Precio Promedio	Total Negociado	Cantidad Unidades	Precio Min.	Precio Max.	Cantidad Opes.
FORWARD MCP	SAL YODADA Y REFINADA (UN)	MEDELLIN	UND	1,118.00	53,930,084.00	48,238	1,118.00	1,118.00	1
	SALSA DE TOMATE	FLORENCIA	UND	947.00	125,344,920.00	132,360	947.00	947.00	1
	Total FORWARD MCP					557,656,832.00			



Registro de Factura

Nombre Producto	Um	Cantidad de Unidades	Total Negociado	Precio promedio	Cantidad Subya.
AZUCAR BLANCO	KG	8,126,836.34	14,319,618,750.33	1,762.02	1108
GANADO	KG	1,890,682.38	8,408,858,637.98	4,447.53	340
ACEITE CRUDO DE PALMA	KG	2,983,270.00	6,414,836,245.81	2,150.27	91
ARROZ BLANCO NACIONAL EN BOLSA DE POLIETILENO	KG	2,895,427.25	6,192,130,269.50	2,138.59	865
ALIMENTO CONCENTRADO PARA AVES	KG	4,057,261.25	4,511,388,233.08	1,111.93	869
NOVILLO (KG)	KG	944,918.10	4,395,639,874.70	4,651.87	99
ALIMENTO CONCENTRADO PARA ANIMALES VARIOS	KG	466,733.50	4,329,141,787.00	9,275.40	8206
ARROZ BLANCO NACIONAL EN SACO	KG	2,173,395.25	4,230,884,779.97	1,946.67	694
HUEVOS POR LOTE	UND	160.00	3,534,624,425.00	22,091,402.66	160
LECHE CRUDA	LT	2,912,120.00	3,013,228,730.74	1,034.72	120
ARROZ CASCARA NACIONAL HUMEDO	KG	2,785,082.63	2,541,931,654.16	912.70	164
AZUCAR CRUDA	KG	1,915,525.00	2,290,954,411.00	1,195.99	142
CAFE PERGAMINO	KG	348,731.00	2,137,289,506.67	6,128.76	33
CARNE DE POLLO O GALLINA FRESCA O REFRIGERADA EN CANAL (KG)	KG	465,276.68	2,071,388,853.00	4,451.95	936
HUEVO FRESCO DE GALLINA ROJO (UN)	UND	7,771,529.00	1,872,101,477.20	240.89	312
QUESO (KG)	KG	144,505.87	1,652,596,147.01	11,436.19	697
TORO (KG)	KG	356,111.00	1,603,785,694.00	4,503.61	53
CARNE DE CERDO FRESCA O REFRIGERADA EN CANAL (KG)	KG	226,535.35	1,581,970,644.00	6,983.33	98
MAIZ AMARILLO IMPORTADO	KG	2,627,897.15	1,534,661,129.43	583.99	106
CARNE DE VACUNO FRESCA O REFRIGERADA EN CANAL	KG	191,824.18	1,397,108,378.98	7,283.28	192
CAFE EXCELSO	KG	190,140.00	1,065,610,000.00	5,604.34	2
CARNE DE VACUNO FRESCA O REFRIGERADA EN CORTES	KG	66,817.40	1,057,866,717.83	15,832.20	380
ALIMENTO CONCENTRADO PARA CERDOS	KG	838,065.00	1,017,730,598.99	1,214.38	535
LECHE LIQUIDA (LT)	LT	248,829.00	961,832,266.00	3,865.43	240
ACEITE REFINADO DE PALMA (LT)	LT	280,248.50	896,598,650.00	3,199.30	473
CAFE PASILLA	KG	137,647.10	738,355,815.99	5,364.12	8
PIEL FRESCA DE RES (KG)	KG	555,008.70	738,219,807.00	1,330.10	26
LENTEJA SECA	KG	215,102.28	725,702,784.00	3,373.76	235
FRIJOL BOLA ROJA NACIONAL SECO	KG	120,356.48	720,543,111.04	5,986.74	114

Nombre Producto	Um	Cantidad de Unidades	Total Negociado	Precio promedio	Cantidad Subya.
CARNE DE VACUNO FRESCA O REFRIGERADA DESPOSTADA	KG	47,802.71	688,458,387.20	14,402.08	100
LECHE EN POLVO ENTERA NACIONAL (KG)	KG	70,624.80	687,637,298.02	9,736.48	45
FRIJOL CARGAMANTO ROJO NACIONAL SECO	KG	113,609.09	627,377,726.01	5,522.25	97
FRIJOL RADICAL NACIONAL SECO	KG	153,890.24	580,406,584.07	3,771.56	97
VACA (KG)	KG	155,054.00	556,854,500.00	3,591.36	59
CARNE DE POLLO O GALLINA FRESCA O REFRIGERADA EN CORTES	KG	94,097.32	543,619,123.00	5,777.20	2437
ARROZ CRISTAL INDUSTRIAL	KG	743,150.00	536,115,750.00	721.41	25
ALIMENTO CONCENTRADO PARA PECES	KG	314,400.00	535,229,178.00	1,702.38	249
PAPA SABANERA	KG	559,550.00	529,000,100.00	945.40	85
FRIJOL NIMA NACIONAL SECO	KG	143,191.58	514,853,296.06	3,595.56	107
HARINA DE ARROZ	KG	886,675.95	514,676,034.00	580.46	40
ACEITE REFINADO DE SOYA (KG)	KG	174,200.00	496,472,587.79	2,850.01	4
SAL MINERALIZADA	KG	409,480.00	470,434,125.01	1,148.86	289
ARVEJA VERDE SECA	KG	263,417.00	380,676,409.00	1,445.15	130
TORTA DE SOYA IMPORTADA	KG	318,540.00	378,125,569.02	1,187.06	11
FRIJOL BOLON NACIONAL SECO	KG	77,116.50	369,560,560.00	4,792.24	19
MAIZ AMARILLO NACIONAL SECO	KG	464,055.54	363,142,705.99	782.54	116
POLLITAS	UND	152,840.00	353,528,920.00	2,313.07	9
MAIZ AMARILLO TRILLADO	KG	287,912.00	347,416,425.00	1,206.68	126
GANADO	UND	17,232.40	340,570,570.00	19,763.39	11
MIEL DE PURGA	KG	1,005,531.03	337,362,862.07	335.51	42
PIEL FRESCA DE RES (UN)	UND	11,419.00	310,072,064.00	27,154.05	182
LECHE EN POLVO ENTERA NACIONAL (UN)	UND	65,145.00	310,003,393.98	4,758.67	20
HUEVO LIQUIDO	KG	59,090.00	303,944,850.00	5,143.76	110
SEBO DE RES	KG	227,633.00	284,652,578.00	1,250.49	91
PAPA CAPIRA	KG	274,350.00	272,125,000.00	991.89	60
SUBPRODUCTOS CARNICOS	KG	176,883.40	269,021,279.99	1,520.90	20
CARNE DE VACUNO CONGELADA EN CORTES	KG	22,649.77	267,993,489.47	11,832.06	53
CARNE DE CERDO FRESCA O REFRIGERADA EN CORTES (KG)	KG	12,959.50	250,236,000.00	19,309.08	141
MIEL DE ABEJAS	KG	665,770.00	247,726,400.00	372.09	20
GARBANZO SECO	KG	57,501.00	244,446,701.00	4,251.17	119
ALIMENTO CONCENTRADO PARA VACUNOS	KG	259,000.00	232,284,286.00	896.85	261
BOCADILLO	KG	49,056.00	230,224,015.97	4,693.09	82
CHOCOLATE EN PASTA CON AZUCAR	KG	29,842.24	220,362,351.00	7,384.24	19
MAIZ BLANCO NACIONAL SECO	KG	247,155.50	210,591,067.00	852.06	15
MIEL VIRGEN	KG	405,300.00	206,703,000.00	510.00	12
LECHE EN POLVO MODIFICADA	UND	32,171.50	202,836,478.00	6,304.85	24
POLLO DE UN DIA (UN)	UND	180,000.00	186,664,000.00	1,037.02	12
FRIJOL ZARAGOZA	UND	45,400.50	183,269,000.00	4,036.72	12
CERDO CEBA (UN)	UND	677.00	171,065,305.00	252,681.40	6
CARNE DE POLLO O GALLINA CONGELADA EN CORTES	KG	17,971.30	159,338,635.00	8,866.28	569
FRIJOL ROSADO NACIONAL SECO	KG	31,392.00	157,072,560.00	5,003.59	9
AZUCAR REFINADA (KG)	KG	84,000.00	147,783,600.00	1,759.33	3
GALLINA PONEDORA (UN)	UND	21,941.00	142,956,000.00	6,515.47	9
HARINA DE POLLO	KG	62,232.00	140,788,040.00	2,262.31	4
MEZCLA DE FRUTAS VARIAS	UND	45,269.12	139,566,556.00	3,083.04	54
HARINA DE MAIZ	KG	114,543.50	137,113,416.00	1,197.04	88
VISCERAS DE VACUNO (KG)	KG	34,054.48	136,836,027.36	4,018.15	51
ACEITE REFINADO DE SOYA (LT)	LT	41,210.80	134,166,814.99	3,255.62	66
MAIZ PIRA SECO	UND	52,212.50	117,874,821.00	2,257.60	77
ALPISTE	KG	63,964.50	115,445,006.99	1,804.83	80

Nombre Producto	Um	Cantidad de Unidades	Total Negociado	Precio promedio	Cantidad Subya.
POLLO CONGELADO	KG	20,561.50	114,517,125.00	5,569.49	93
CERDO LEVANTE (UN)	UND	513.00	112,997,012.00	220,267.08	4
CAFE CONSUMO	KG	17,482.00	111,884,800.00	6,400.00	1
FOSFATO BICALCICO	KG	69,150.00	110,871,000.00	1,603.34	3
CERDO INICIACION (KG)	KG	14,588.60	110,229,494.01	7,555.87	4
ACEITE CRUDO DE SOYA	KG	41,380.00	109,717,865.66	2,651.47	3
HUEVO FRESCO DE GALLINA BLANCO (UN)	UND	570,810.00	108,511,500.00	190.10	8
ARROZ CRISTAL CONSUMO HUMANO	KG	109,158.00	108,230,596.00	991.50	89
ABONO INORGANICO COMPUESTO	KG	81,500.00	107,257,640.00	1,316.04	8
PAPA PASTUSA	KG	84,651.00	107,123,300.00	1,265.47	27
NOVILLA	KG	28,165.00	106,752,500.00	3,790.25	2
GRANOS Y VIVERES POR LOTE	UND	23.00	95,657,707.00	4,159,030.74	23
FRIJOL BLANQUILLO NACIONAL SECO	KG	26,800.50	87,650,200.00	3,270.47	23
ACEITE REPROCESADO	KG	48,555.00	80,993,039.95	1,668.07	5
PANELA REDONDA (UN)	UND	66,361.92	77,748,859.98	1,171.59	23
ACEITE CRUDO DE PALMA TIPO EXPORTACION	KG	35,090.00	74,070,000.00	2,110.86	2
FRIJOL SABANERO NACIONAL SECO	KG	15,501.08	73,811,640.00	4,761.71	5
FRIJOL LIMA NACIONAL SECO	KG	16,431.50	71,707,150.00	4,364.01	23
LECHE LIQUIDA (UN)	UND	42,550.00	71,489,900.00	1,680.14	48
GLUTEN DE CEREALES	KG	37,310.00	70,272,712.24	1,883.48	2
ACIDO GRASO DE PALMA	KG	42,880.00	64,377,924.00	1,501.35	2
ABONO ORGANICO SOLIDO SIMPLE	KG	792,305.00	64,100,518.03	80.90	27
MAIZ PIRA SECO	KG	32,610.50	63,486,411.00	1,946.81	58
CARNE DE CERDO CONGELADA EN CORTES	KG	5,351.12	61,035,224.89	11,406.07	15
FRUTO DE PALMA AFRICANA	KG	195,950.00	60,083,108.06	306.62	2
VISCERAS DE VACUNO (UN)	UND	573.40	56,681,761.00	98,852.04	28
HARINA DE SANGRE	KG	23,943.00	55,902,050.00	2,334.80	2
POLLO EN PIE	KG	139,919.90	55,523,075.02	396.82	1
POLLO BENEFICIADO	KG	9,584.80	51,114,620.00	5,332.88	82
PARTES DE SEMOVIENTES	KG	22,574.74	49,988,953.44	2,214.38	23
FERTILIZANTES	KG	28,880.00	49,975,825.01	1,730.46	14
CARNE DE CERDO CONGELADA EN CANAL (KG)	KG	6,513.19	49,672,085.00	7,626.38	3
CERDO CEBA (KG)	KG	6,230.50	49,619,702.00	7,964.00	1
FRIJOL CARAOTA NACIONAL SECO	KG	14,986.50	47,386,086.00	3,161.92	14
FRIJOL SOYA NACIONAL	KG	35,937.50	46,546,301.00	1,295.20	7
VISCERAS DE POLLO O GALLINA	KG	18,163.50	46,522,149.00	2,561.30	977
FRIJOL CARGAMANTO BLANCO NACIONAL SECO	KG	8,588.38	45,334,693.00	5,278.61	34
ALMENDRA	KG	1,794.24	45,302,964.00	25,249.11	8
CASCARILLA	KG	381,440.00	42,424,250.04	111.22	13
FRIJOL CABECITA NEGRA NACIONAL SECO	KG	14,906.00	41,700,550.00	2,797.57	36
MAIZ PORVA SECO	KG	69,599.50	41,502,183.00	596.30	64
ATUN ENLATADO LOMO EN ACEITE (UN)	UND	12,194.00	41,463,402.00	3,400.31	21
FRIJOL CARGABELLO NACIONAL SECO	KG	10,684.28	40,634,000.01	3,803.16	4
FRIJOL ZARAGOZA	KG	10,000.00	40,500,000.00	4,050.00	2
PANELA EN PASTILLA (UN)	UND	10,588.00	40,376,626.00	3,813.43	12
GRANZA	KG	59,840.00	39,308,500.00	656.89	3
TORTA DE PALMISTE	KG	131,899.00	38,076,530.00	288.68	7
MOGOLLA	KG	66,273.14	36,507,863.00	550.87	19
NARANJA	KG	54,175.00	35,676,300.00	658.54	40
PASTA ALIMENTICIA TIPO SECO	UND	12,858.00	33,508,274.00	2,606.03	95
HUEVO FERTIL DE GALLINA	KG	132,000.00	33,330,000.00	252.50	2

Nombre Producto	Um	Cantidad de Unidades	Total Negociado	Precio promedio	Cantidad Subya.
HUESO DE RES	KG	117,614.87	32,789,668.50	278.79	53
ALIMENTO CONCENTRADO PARA CABALLOS	KG	34,400.00	32,114,137.00	933.55	86
CHORIZO	KG	2,058.00	30,870,000.00	15,000.00	3
ADITIVOS PARA ALIMENTOS	KG	1,600.00	30,793,448.00	19,245.91	3
ARVEJA AMARILLA SECA	KG	19,515.00	29,711,647.00	1,522.50	83
PANELON	KG	5,573.00	28,139,184.00	5,049.20	30
MEZCLA DE ACEITES VEGETALES	UND	572.00	27,628,006.00	48,300.71	3
CARNE INDUSTRIAL	KG	3,066.30	26,983,440.00	8,800.00	4
HARINA DE CARNE Y HUESO	KG	15,940.00	26,116,150.00	1,638.40	3
FRIJOL CALIMA NACIONAL SECO	KG	7,104.00	25,922,355.00	3,648.98	5
GRITS	KG	21,050.00	25,382,950.00	1,205.84	2
ATUN ENLATADO LOMO FINO EN AGUA (UN)	UND	7,440.00	24,272,259.00	3,262.40	12
ACEITE REFINADO DE GIRASOL (LT)	LT	6,666.00	23,541,751.00	3,531.62	15
HARINA DE CARNE	KG	15,263.00	23,009,380.00	1,507.53	4
FOSFATO MONODICALCICO	KG	11,000.00	22,560,000.00	2,050.91	5
MAIZ BLANCO TRILLADO	KG	21,147.00	22,336,001.00	1,056.23	9
VEGETALES ENCURTIDOS	UND	2,567.00	21,967,050.00	8,557.48	65
TOCINETA	KG	2,025.00	21,870,000.00	10,800.00	1
LINAZA	KG	9,481.75	21,318,014.00	2,248.32	16
SAL INDUSTRIAL	KG	63,000.00	20,901,000.00	331.76	8
SARDINAS ENLATADAS EN SALSA DE TOMATE	UND	8,374.00	20,738,924.00	2,476.59	53
SALVADO	KG	34,761.35	20,649,078.00	594.02	3
PREMEZCLAS PARA ALIMENTOS CONCENTRADOS	KG	30,020.00	20,514,600.00	683.36	6
TERNERO	KG	4,680.00	20,358,000.00	4,350.00	1
HARINA DE MAIZ PRECOCIDA	KG	6,340.00	19,404,168.00	3,060.59	33
CARNE BOVINA	KG	1,476.80	18,243,706.00	12,353.54	25
ALMENDRA DE PALMA	KG	53,200.00	18,217,687.00	342.44	2
PIEZAS DE MADERA	UND	518.00	17,776,000.00	34,316.60	2
HARINA DE HUESO	KG	15,180.00	17,457,000.00	1,150.00	1
FRIJOL SOYA IMPORTADO	KG	11,105.27	16,890,875.00	1,520.98	13
CERDO LEVANTE (KG)	KG	3,019.00	16,604,500.00	5,500.00	2
AVENA MOLIDA	UND	2,771.50	15,726,997.00	5,674.54	48
MAIZ BLANCO NACIONAL HUMEDO	KG	15,000.00	15,300,000.00	1,020.00	1
AVENA EN HOJUELAS (KG)	KG	3,597.30	15,090,792.00	4,195.03	30
MAIZ AMARILLO EXTRUIDO	KG	15,375.00	14,955,500.00	972.72	2
PAPA R-12 NEGRA	KG	14,220.75	14,750,637.00	1,037.26	15
CAFE TOSTADO Y MOLIDO	KG	1,575.00	14,490,000.00	9,200.00	1
CEBOLLA CABEZONA	KG	8,922.00	14,323,000.00	1,605.36	10
NUCLEO PROTEICO	KG	9,480.00	14,125,200.00	1,490.00	1
CARNE DE CERDO FRESCA O REFRIGERADA DESPOSTADA	KG	767.50	13,796,510.00	17,975.91	14
PLATANO	KG	9,588.00	12,952,348.00	1,350.89	34
MEZCLA DE VERDURAS VARIAS	KG	14,295.00	12,597,000.00	881.22	7
MELAZA	KG	34,840.00	11,873,200.00	340.79	2
HARINA DE TRIGO DE PRIMERA EN SACO	KG	7,500.00	11,662,166.00	1,554.96	25
CARNE MOLIDA	KG	1,049.46	10,619,387.00	10,118.91	44
PULPA	KG	8,200.00	10,540,000.00	1,285.37	9
FRUTAS EN ALMIBAR	KG	2,047.08	10,490,693.00	5,124.70	24
CUCHUCO	KG	6,462.50	9,820,042.00	1,519.54	11
QUESO (UN)	UND	2,302.00	9,696,900.00	4,212.38	100
ZANAHORIA FRESCA	KG	5,326.75	9,188,118.00	1,724.90	22
PAPA CRIOLLA	KG	6,735.75	8,748,456.00	1,298.81	19

Nombre Producto	Um	Cantidad de Unidades	Total Negociado	Precio promedio	Cantidad Subya.
PAN	KG	19,980.00	7,858,400.00	393.31	3
FRIJOL SOYA QUEBRANTADO	KG	5,040.00	7,812,000.00	1,550.00	2
FRIJOL ROJO NACIONAL SECO	KG	1,598.50	6,949,350.00	4,347.42	11
CAL DOLOMITA	KG	32,500.00	6,199,750.00	190.76	3
NUEZ	KG	147.00	6,130,000.00	41,700.68	6
OLEINA DE PALMA	KG	2,100.00	6,125,558.00	2,916.93	7
SEMILLA PARA SIEMBRA (KG)	KG	1,585.00	5,813,621.00	3,667.90	25
CHOCOLATE EN PASTA AMARGO	UND	1,250.00	5,795,244.00	4,636.20	2
SALMON ENTERO FRESCO O REFRIGERADO	KG	156.00	5,616,000.00	36,000.00	3
CEBADA PERLADA	KG	1,944.50	5,598,252.00	2,879.02	6
VISCERAS DE CERDO (KG)	KG	1,866.00	5,559,800.00	2,979.53	57
ALMIDON DE TUBERCULOS Y RAICES	KG	1,250.00	5,400,000.00	4,320.00	1
MANGO	KG	2,203.00	5,343,000.00	2,425.33	4
MAIZ PETO	KG	3,276.00	5,148,300.00	1,571.52	47
PANELA CUADRADA KG	UND	4,072.00	5,090,000.00	1,250.00	14
MANI EN GRANO	KG	745.00	5,049,999.98	6,778.52	2
OSOBUCO	KG	410.75	4,960,650.00	12,077.05	5
ALIMENTO CONCENTRADO PARA PERROS	KG	2,945.00	4,895,371.00	1,662.27	14
HARINA DE TRIGO DE PRIMERA EN BOLSA DE POLIETILENO	UND	2,171.00	4,692,396.00	2,161.40	12
LECHE EN POLVO DESCREMADA NACIONAL (UN)	UND	690.00	4,428,033.00	6,417.44	2
TOMATE INDUSTRIAL FRESCO	KG	2,217.75	4,382,517.00	1,976.11	16
RIPIO	KG	9,810.00	4,218,300.00	430.00	1
ACEITE REFINADO DE OLIVA KG	KG	240.00	4,032,000.00	16,800.00	2
MANTEQUILLA	KG	939.00	3,368,958.00	3,587.81	6
ALIMENTOS AGRICOLAS PRECOCIDOS	UND	1,816.00	3,364,510.00	1,852.70	11
CORTES	KG	445.30	3,298,200.00	7,406.69	43
FRIJOL VERDE	KG	744.50	3,179,100.00	4,270.11	14
FRIJOL IMPORTADO SECO	KG	749.00	3,145,775.00	4,199.97	3
FILETE	KG	251.30	3,084,620.00	12,274.65	4
HARINA DE PLATANO	KG	365.90	3,009,370.00	8,224.57	32
AVENA EN HARINA SABORIZADA CON LECHE Y AZUCAR	UND	1,629.60	2,885,547.00	1,770.71	6
TILAPIA ROJA ENTERA FRESCA O REFRIGERADA	KG	240.00	2,850,000.00	11,875.00	4
FRUTAS DESHIDRATADAS	KG	229.30	2,842,140.00	12,394.85	2
SERVICIO	KG	34,860.00	2,788,800.00	80.00	1
CAMARON	KG	85.00	2,481,000.00	29,188.24	4
CARNE DE TERNERA FRESCA O REFRIGERADA EN CANAL	KG	229.84	2,459,260.00	10,700.00	6
ARVEJA FRESCA	KG	785.00	2,335,581.00	2,975.26	9
ALIMENTO CONCENTRADO PARA CONEJOS Y CURIES	KG	2,060.00	2,317,886.00	1,125.19	10
GALLETA DE DULCE	UND	362.50	2,220,680.00	6,126.01	5
TORETE (KG)	KG	505.00	2,171,500.00	4,300.00	1
UVA PASA	KG	300.00	2,159,400.00	7,198.00	10
RECORTAL DE POLLO	KG	6,078.00	2,099,100.00	345.36	4
MEZCLA DE ACEITES VEGETALES	LT	158.00	1,979,863.00	12,530.78	4
REMOLIDO DE ARROZ	KG	9,840.00	1,918,800.00	195.00	1
CEBOLLA LARGA FRESCA	KG	650.00	1,780,845.00	2,739.76	6
CREMA DE LECHE	LT	216.00	1,656,000.00	7,666.67	5
TRIGO NACIONAL	KG	1,650.00	1,587,142.00	961.90	2
SALCHICHA DE RES	UND	928.00	1,566,833.00	1,688.40	9
GALLETA SALADA	UND	250.00	1,458,298.00	5,833.19	8
JUGO CONCENTRADO	UND	208.00	1,448,000.00	6,961.54	6
ALIMENTO CONCENTRADO PARA CABRAS	KG	1,800.00	1,427,451.00	793.03	8

Nombre Producto	Um	Cantidad de Unidades	Total Negociado	Precio promedio	Cantidad Subya.
HARINA DE TRIGO	KG	750.00	1,400,000.00	1,866.67	1
HUEVO ENTERO EN POLVO	KG	60.00	1,380,000.00	23,000.00	1
PESCADO FRESCO O REFRIGERADO	KG	150.00	1,336,000.00	8,906.67	3
TRUCHA ENTERA FRESCA O REFRIGERADA	KG	85.00	1,238,000.00	14,564.71	2
QUINUA SECO	KG	191.00	1,209,286.00	6,331.34	10
YEMAS DE HUEVO FRESCAS	KG	120.00	1,151,000.00	9,591.67	4
BIOFOSFATO DE CALCIO	KG	570.00	1,134,300.00	1,990.00	2
ARRACACHA FRESCA	KG	617.00	1,120,000.00	1,815.24	4
YEMA DE HUEVO EN POLVO	KG	40.00	1,120,000.00	28,000.00	1
CREMA DE LECHE	KG	100.00	1,100,000.00	11,000.00	1
AREQUIPE	UND	431.00	1,000,900.00	2,322.27	10
AVENA LIQUIDA	UND	1,503.00	976,950.00	650.00	15
EMPAQUE DE FIQUE	UND	1,076.00	914,600.00	850.00	1
PIMENTON FRESCO	KG	513.00	903,665.00	1,761.53	14
ALIMENTO CONCENTRADO PARA GATOS	KG	639.00	900,589.00	1,409.37	5
PASTA ALIMENTICIA TIPO SECO	KG	354.00	870,958.00	2,460.33	5
AVENA EN HOJUELAS (UN)	UND	744.00	841,761.00	1,131.40	2
PEPINO FRESCO	KG	1,177.50	759,442.00	644.96	12
HABICHUELA FRESCA	KG	276.50	752,300.00	2,720.80	9
HUESO DE CERDO	KG	143.85	748,070.00	5,200.35	8
HUESO DE PESCADO	KG	100.00	690,000.00	6,900.00	1
HUEVOS FRESCOS DE GALLINA	UND	4,260.00	660,300.00	155.00	1
FRIJOL NACIONAL	KG	200.00	622,500.00	3,112.50	2
MOJARRA ENTERA FRESCA O REFRIGERADA	KG	85.00	595,000.00	7,000.00	2
BAGRE ENTERO FRESCO O REFRIGERADO	KG	35.00	567,000.00	16,200.00	1
HABAS SECAS	KG	69.00	556,150.00	8,060.14	6
PANELON	UND	216.00	540,000.00	2,500.00	5
LECHE CONDENSADA	UND	58.05	528,311.00	9,100.96	6
ALIMENTO CONCENTRADO PARA YEGUAS	KG	480.00	478,344.00	996.55	2
CONDIMENTOS MEZCLADOS	KG	140.00	457,800.00	3,270.00	9
PIMIENTA ELABORADA	KG	12.00	456,000.00	38,000.00	1
YUCA CONSUMO HUMANO	KG	770.00	451,158.00	585.92	3
ACELGA	KG	187.00	408,400.00	2,183.96	9
CIRUELA PASA	UND	31.00	370,000.00	11,935.48	3
TRITURADO	KG	204.00	325,080.00	1,593.53	5
ANCHOAS	KG	2.40	315,000.00	131,250.00	1
SARDINAS ENLATADAS EN ACEITE	UND	250.00	294,118.00	1,176.47	2
CAZUELA DE MARISCOS	KG	40.00	289,500.00	7,237.50	3
REPOLLO FRESCO	KG	558.00	270,440.00	484.66	3
Arroz Arborio	KG	13.59	255,000.00	18,763.80	2
PASTA ALIMENTICIA TIPO SOPA	KG	96.00	236,192.00	2,460.33	6
SEMILLA MOTOSA DE ALGODON	KG	300.00	221,714.00	739.05	1
HUEVO FRESCO DE GALLINA BLANCO (KG)	KG	1,400.00	208,400.00	148.86	2
ACEITE REFINADO DE PALMA (KG)	KG	85.00	205,700.00	2,420.00	1
TOCINO	KG	26.30	189,060.00	7,188.59	2
SAL YODADA Y REFINADA (KG)	KG	273.00	176,484.00	646.46	3
AVENA EN HARINA FORTIFICADA SABORIZADA Y CON AZUCAR	UND	73.00	153,847.00	2,107.49	4
MALTEADA EN POLVO	UND	61.00	152,988.00	2,508.00	3
CARNE	UND	30.00	133,500.00	4,450.00	1
HUESO DE POLLO	KG	96.80	129,680.00	1,339.67	6
CAFE TOSTADO Y MOLIDO	UND	12.00	129,434.00	10,786.17	1

Nombre Producto	Um	Cantidad de Unidades	Total Negociado	Precio promedio	Cantidad Subya.
AJONJOLI NACIONAL	KG	10.00	128,000.00	12,800.00	1
GRASA DE POLLO	KG	89.00	127,800.00	1,435.96	3
HARINA DE TRIGO DE PRIMERA EN BOLSA DE POLIETILENO	KG	69.30	119,945.00	1,730.81	2
CARBONATO DE CALCIO	KG	800.00	116,800.00	146.00	1
CEBADA NACIONAL CONSUMO DIRECTO	KG	49.50	112,100.00	2,264.65	9
FECULA DE CEREALES	KG	80.00	95,027.00	1,187.84	1
AROMATICAS ELABORADAS	UND	13.00	88,873.00	6,836.38	5
MAZORCA FRESCA	KG	17.00	81,400.00	4,788.24	3
CAFE INSTANTANEO GRANULADO	UND	12.00	77,692.00	6,474.33	1
FRIJOL CON SALCHICHA	UND	30.00	70,589.00	2,352.97	2
BOCADILLO	UND	60.00	65,958.00	1,099.30	1
MIXTURA DE CEREALES Y FRUTAS SECAS	KG	6.60	65,799.00	9,969.55	3
HARINA DE MAIZ	UND	50.00	61,905.00	1,238.10	1
HOJUELAS DE MAIZ	KG	6.00	56,471.00	9,411.83	1
LECHUGA	KG	22.50	42,000.00	1,866.67	8
Total Registro de Factura (RF).			106,823,483,203.24		27,365

El precio promedio para los Registros de Facturas está afectado por el registro en la diferentes ciudades y es susceptible a modificación; según los términos y condiciones pactadas en el Reglamento de la BMC EXCHANGE.

Posturas de Referencia Financieros

Tipo	Negocio	Descripcion	valor negocio	dias plazo	valor tasa venta %	Punta
------	---------	-------------	---------------	------------	--------------------	-------

Posturas de Referencia Físicos

Tipo	Negocio	Producto	Unidad	Cantidad	Sitio Entrega	Precio Venta	Precio Compra	Punta
FORWARD	FRWMCP	SAL YODADA Y REFINADA (UN)	UNIDAD	48238	MEDELLIN	0.00	1,110.00	Demanda
	FRWMCP	PASTA ALIMENTICIA TIPO SECO	UNIDAD	84000	MEDELLIN	0.00	850.00	Demanda
	FRWMCP	PASTA ALIMENTICIA TIPO SECO	KILOGRAMO	17100	BARRANQUILLA	1,920.00	0.00	Demanda

Suspensiones Rueda por Rompimientos de Precios Físicos

Consec. Interno	Producto	Sitio Entrega	Unidad Medida	Precio Piso Inicial	Precio Techo Inicial	Precio Ruptura c	Precio Ruptura v	precio piso actual	precio techo actual
27711321	SAL YODADA Y REFINADA (UN)	MEDELLIN	UND	813	1,101	1,110	0	894	1,211
27742832	PASTA ALIMENTICIA TIPO SECO	BARRANQUILLA	KG	1,922	2,600	0	1,920	1,730	2,340
27751137	PASTA ALIMENTICIA TIPO SECO	MEDELLIN	UND	592	800	850	0	651	880

Subasta

Operaciones Anuladas OMA's

Nombre Producto	Total negocio	Cantidad	Número Ope.	Descripcion	Descripcion subyacente	Cantidad
-----------------	---------------	----------	-------------	-------------	------------------------	----------

Operaciones Anuladas.

Número Operacion	Fecha Operación	Número Oficio Anulación	Fecha Anulación	Causa Anulación
------------------	-----------------	-------------------------	-----------------	-----------------

(ID's) COMPRAS PENDIENTES DE CIERRE 19 DE FEBRERO DE 2018

Señores

Representantes legales, operadores de las sociedades comisionistas miembros de la BMC Bolsa Mercantil de Colombia S.A. y público en general a continuación se relaciona el listado de ID's pendientes de cierre al día de hoy.

ID's PENDIENTES DE CERRAR RUEDAS ANTERIORES

ID	CODIGO SUBYACENTE CARACTERISTICA	DESCRIPCION SUBYACENTE	RAZON SOCIAL COMISIONISTA COMPRADOR	FECHA INICIAL DE COMPRA
27712761	4773	FRIJOL BLANQUILLO - 3314-FRIJOL BLANQUILLO TIPO 1 GRADO 2 X 500 G - KILOGRAMO - EMPACADO(A) - NATURAL	BURSAGAN S.A	2018-02-15
27714331	3615	HARINA DE TRIGO FORTIFICADA - PACA X 12.5 Kg x 500 g - KILOGRAMO - EN BOLSA X 500 GR - PROCESADO	BURSAGAN S.A	2018-02-15
27714335	2589	HARINA DE MAIZ PRECOCIDA - 1548-PASA MALLA 30 - KILOGRAMO - EN BOLSA DE POLIPROPILENO X 1000 GR - PROCESADO	BURSAGAN S.A	2018-02-15
27714336	3619	HARINA DE MAIZ PRECOCIDA - 2461-1.0% MAX RETEN EN MALLA 25 CON MANTEQUILLA Y SAL REQUIS PROVEED PACA X 12 Kg REEMPACADA EN 500 g - KILOGRAMO - POR 500 g - PROCESADO	BURSAGAN S.A	2018-02-15
27714337	3619	HARINA DE MAIZ PRECOCIDA - 2461-1.0% MAX RETEN EN MALLA 25 CON MANTEQUILLA Y SAL REQUIS PROVEED PACA X 12 Kg REEMPACADA EN 500 g - KILOGRAMO - POR 500 g - PROCESADO	BURSAGAN S.A	2018-02-15
27714809	4769	PASTA ALIMENTICIA TIPO SECO - 3310-PASTA ALIMENTICIA TIPO SECO X 500G FARDO X 24 UNIDADES - KILOGRAMO - EMPACADO(A) - PROCESADO	BURSAGAN S.A	2018-02-15
27715131	1454	PASTA ALIMENTICIA TIPO SECO - PREMIUM - KILOGRAMO - EN BOLSA X 250 GR - PROCESADO	BURSAGAN S.A	2018-02-15

ID	CODIGO SUBYACENTE CARACTERISTICA	DESCRIPCION SUBYACENTE	RAZON SOCIAL COMISIONISTA COMPRADOR	FECHA INICIAL DE COMPRA
27715132	4769	PASTA ALIMENTICIA TIPO SECO - 3310-PASTA ALIMENTICIA TIPO SECO X 500G FARDO X 24 UNIDADES - KILOGRAMO - EMPACADO(A) - PROCESADO	BURSAGAN S.A	2018-02-15
27715187	1536	REFRESCO EN POLVO INSTANTANEO - CON EDULCORANTE CORRIENTE - UNIDAD - EN BOLSA LAMINADA (100-120) GR - PROCESADO	BURSAGAN S.A	2018-02-15
27742018	2396	GARBANZO SECO - TIPO I GRADO 2 - KILOGRAMO - EN BOLSA DE POLIETILENO 1000 GR - NATURAL	BURSAGAN S.A	2018-02-15
27710810	1328	MEZCLA DE ACEITES VEGETALES - MEZCLADO DE SOYA - LITRO - EN FRASCO X 3000 CC - PROCESADO	CORAGRO VALORES S.A.	2018-02-14
27710813	3254	AJO - AJO MOLIDO - UNIDAD - EN BOLSA X 500 GR - PROCESADO	CORAGRO VALORES S.A.	2018-02-14
27711319	3277	POLLO EN SALSA - Pollo en salsa x 180 g - UNIDAD - EMPACADO(A) - PROCESADO	CORAGRO VALORES S.A.	2018-02-14
27714319	3332	SALSA NEGRA - POR 3800 g MIN - UNIDAD - EMPACADO(A) - PROCESADO	CORAGRO VALORES S.A.	2018-02-14
27714322	4817	VINAGRE BLANCO - VINAGRE BLANCO POR 3785 ML MINIMO - UNIDAD - EMPACADO(A) - PROCESADO	CORAGRO VALORES S.A.	2018-02-14