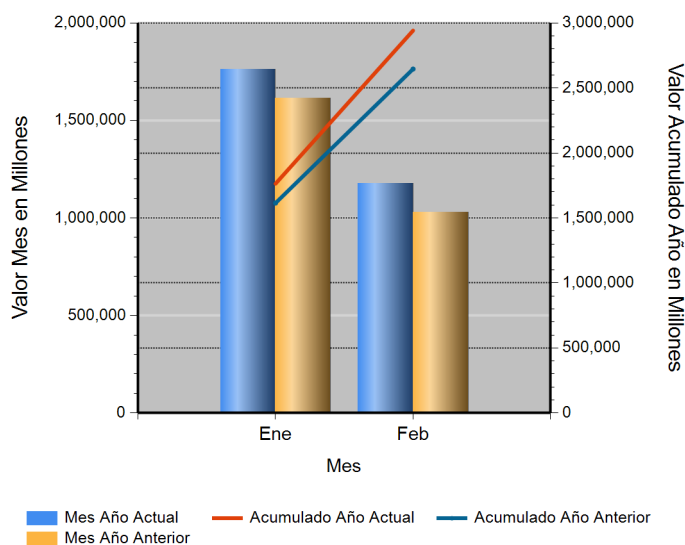


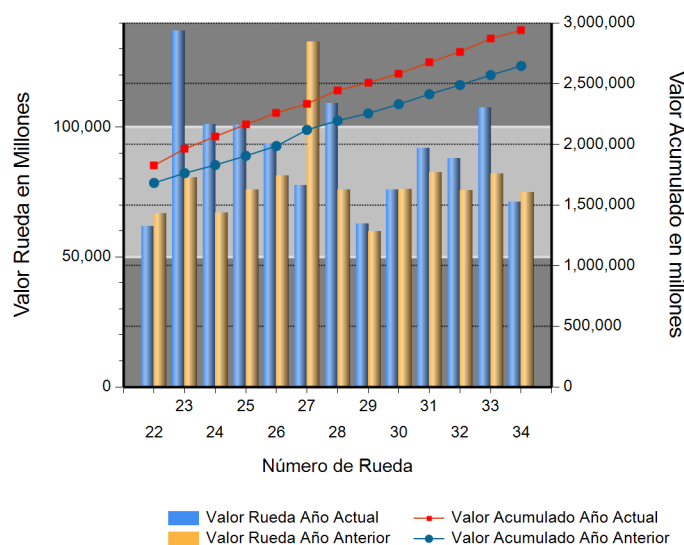
Id	Descripción	Valor Año Anterior en Millones	Valor Año Actual en Millones	Variación %
1	No. RUEDA	34	34	
2	TOTAL RUEDA	74,875.18	71,042.73	(5.12)
3	RF 1/	74,875.18	70,494.50	(5.85)
4	ABIERTAS 2/	0.00	548.23	ND
5	-Financieras	0.00	0.00	0.00
6	-Físicos-Disponibles	0.00	0.00	0.00
7	-Forwards	0.00	548.23	ND
8	-Subastas 3/	0.00	0.00	0.00
9	ACUMULADO AÑO	2,550,594.51	2,894,979.97	13.50
10	RF 1/	2,458,083.22	2,844,430.18	15.72
11	ABIERTAS 2/	92,511.30	50,549.78	(45.36)
12	-Financieras	7,171.36	7,317.98	2.04
13	-Físicos-Disponibles	6,754.23	201.40	(97.02)
14	-Forwards	78,585.71	43,030.41	(45.24)
15	-Subastas 3/	0.00	0.00	0.00
16	PROMEDIO RUEDA DIARIA	75,017.49	85,146.47	13.50

1/. Registro de Factura. 2/. Incluye Físicos, Forwards, Financieros y Subastas 3/. Inherente a Convenios con el MADR. \*/ Reglamento BMC EXCHANGE "Sección 3. Corrección de Operaciones. Artículo 3.2.3.3.1. Corrección de Operaciones". Tratándose de Registro de Facturas se podrán admitir correcciones sobre errores aritméticos, de mecanografía, digitación u omisiones simples y fácilmente comprobables en la determinación de la calidad, cantidad, parte interesada, unidad de medida y demás información que haya sido reportada a la Bolsa. (ND = No Definido)

## Evolución Mensual Año Corriente (2018)



## Evolución Diaria Mes Corriente (Febrero)



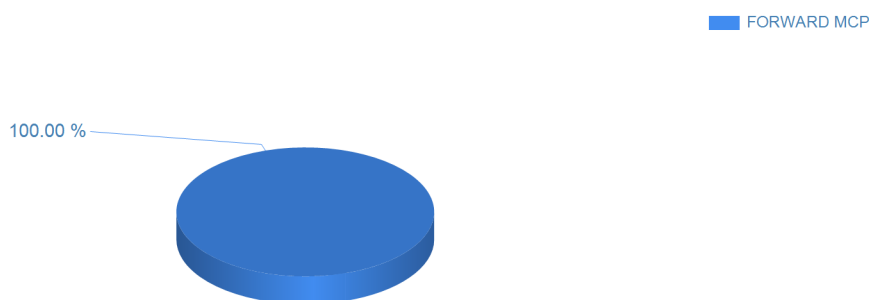
## Operaciones Financieras

Nombre Producto	Descripción - Subyacente	Plazo	Valor Presente	Valor Futuro	Tasa Min %	Tasa Max %	Tasa Cierre %	Cantidad Opera.
-----------------	--------------------------	-------	----------------	--------------	------------	------------	---------------	-----------------

## Operaciones Físicas

Descripción	Descripción Subyacente	Ubicación	Um	Precio Promedio	Total Negociado	Cantidad Unidades	Precio Min.	Precio Max.	Cantidad Opes.
FORWARD MCP	MATERIALES Y-O INSUMOS POR LOTES	IBAGUE	UND	139,600,000.00	139,600,000.00	1	139,600,000.00	139,600,000.00	1
	PLANTULAS	IBAGUE	UND	843.00	189,546,864.00	224,848	843.00	843.00	1
	POSTES DE PLASTICO	IBAGUE	UND	19,780.00	219,083,280.00	11,076	19,780.00	19,780.00	1
	Total FORWARD MCP				548,230,144.00				3

## Operaciones Físicas Total Negociado



## Registro de Factura

Nombre Producto	Um	Cantidad de Unidades	Total Negociado	Precio promedio	Cantidad Subya.
ARROZ BLANCO NACIONAL EN BOLSA DE POLIETILENO	KG	2,536,256.20	5,649,617,706.17	2,227.54	459
GANADO	KG	1,153,521.58	5,247,468,040.00	4,549.09	197
ALIMENTO CONCENTRADO PARA AVES	KG	4,144,685.75	4,768,500,025.03	1,150.51	598
ARROZ BLANCO NACIONAL EN SACO	KG	2,392,748.75	4,150,059,652.01	1,734.43	254
ACEITE REFINADO DE SOYA (LT)	LT	1,386,648.67	4,036,551,716.03	2,911.01	1636
LECHE CRUDA	LT	3,174,035.00	3,195,591,430.98	1,006.79	233
ARROZ CASCARA NACIONAL HUMEDO	KG	2,188,277.93	2,725,785,114.98	1,245.63	75
NOVILLO (KG)	KG	603,775.70	2,661,121,403.00	4,407.47	42
HUEVO FRESCO DE GALLINA ROJO (UN)	UND	12,093,075.56	2,657,081,632.76	219.72	789
AZUCAR BLANCO	KG	2,524,909.50	2,366,056,605.06	937.09	283
CAFE CONSUMO	KG	273,782.00	1,764,145,506.00	6,443.61	5
CARNE DE CERDO FRESCA O REFRIGERADA EN CANAL (KG)	KG	228,149.13	1,731,441,819.73	7,589.08	346
ALIMENTO CONCENTRADO PARA CERDOS	KG	1,305,536.00	1,687,803,815.03	1,292.81	372
ACEITE CRUDO DE PALMA	KG	779,270.00	1,571,314,608.95	2,016.39	26
CARNE DE VACUNO FRESCA O REFRIGERADA EN CANAL	KG	111,642.35	1,042,330,410.00	9,336.34	109
CAFE PASILLA	KG	191,442.00	1,021,389,580.00	5,335.24	6
MAIZ AMARILLO IMPORTADO	KG	1,750,349.38	999,714,425.05	571.15	62
ACEITE CRUDO DE PALMISTE	KG	244,320.00	960,944,422.40	3,933.14	6
FLORES FRESCAS	UND	1,183,937.00	926,779,775.35	782.79	36
CAFE EXCELSO	KG	96,778.00	860,129,846.02	8,887.66	7
QUESO (KG)	KG	94,324.30	833,654,124.20	8,838.17	225
GANADO	UND	437.00	707,431,900.00	1,618,837.30	17
CARNE DE CERDO CONGELADA EN CORTES	KG	58,346.30	618,195,771.10	10,595.29	263
CARNE DE CERDO FRESCA O REFRIGERADA EN CORTES (KG)	KG	68,345.47	597,851,464.91	8,747.49	201
VACA (KG)	KG	177,135.00	593,507,484.00	3,350.59	83
OLEINA DE PALMA COMESTIBLE	LT	196,070.50	573,548,287.00	2,925.21	74
FILETE	KG	70,661.70	552,827,300.00	7,823.58	18
FRUTO DE PALMA AFRICANA	KG	1,391,880.00	513,911,316.23	369.22	30
CARNE DE POLLO O GALLINA FRESCA O REFRIGERADA EN CANAL (KG)	KG	102,831.55	455,357,395.01	4,428.19	75
CAFE PERGAMINO	KG	59,421.00	450,277,614.00	7,577.75	20
ALMENDRA DE PALMA	KG	376,715.00	445,768,465.00	1,183.30	13
ACEITE REFINADO DE PALMA (LT)	LT	136,424.80	440,962,503.00	3,232.28	178
NOVILLO (UN)	UND	223.00	417,273,634.00	1,871,182.22	5
PAPA SABANERA	KG	364,400.00	402,145,000.00	1,103.58	14

Nombre Producto	Um	Cantidad de Unidades	Total Negociado	Precio promedio	Cantidad Subya.
HARINA DE ARROZ	KG	698,461.00	379,821,780.00	543.80	41
ABONO INORGANICO COMPUESTO	KG	322,948.00	378,248,390.00	1,171.24	49
SEBO DE RES	KG	301,534.00	361,036,000.00	1,197.33	16
CERDO LEVANTE (KG)	KG	61,627.00	359,008,840.00	5,825.51	15
ARROZ CRISTAL CONSUMO HUMANO	KG	366,597.50	350,663,000.00	956.53	36
FRIJOL CARGAMANTO ROJO NACIONAL SECO	KG	68,577.80	334,815,816.99	4,882.28	55
CARNE DE POLLO O GALLINA CONGELADA EN CANAL	UND	46,685.00	329,143,350.00	7,050.30	27
ACEITE REFINADO DE SOYA (KG)	KG	86,824.58	272,957,817.00	3,143.78	50
HARINA DE CARNE Y HUESO	KG	191,070.00	254,530,900.00	1,332.13	10
MAIZ BLANCO NACIONAL SECO	KG	324,833.50	247,373,600.00	761.54	18
GRANOS Y VIVERES POR LOTE	UND	344.00	243,233,178.00	707,073.19	344
ARROZ CRISTAL INDUSTRIAL	KG	316,710.00	237,271,600.00	749.18	11
LENTEJA SECA	KG	93,451.50	235,859,379.98	2,523.87	91
TORTA DE SOYA IMPORTADA	KG	193,390.00	232,094,178.00	1,200.14	10
MAIZ AMARILLO NACIONAL SECO	KG	327,805.00	230,503,050.00	703.17	13
PULPA	KG	56,934.00	224,213,751.00	3,938.13	657
FERTILIZANTES	KG	192,155.20	194,390,288.00	1,011.63	57
TERNERO	KG	45,063.00	190,589,550.00	4,229.40	3
POLLO MUERTO	KG	53,223.00	185,044,878.02	3,476.78	6
ALIMENTO CONCENTRADO PARA VACUNOS	KG	197,570.00	179,854,256.01	910.33	146
MARACUYA	KG	120,671.00	172,368,800.00	1,428.42	3
CERDO CEBA (UN)	UND	760.00	171,508,809.00	225,669.49	4
ACEITE DESGOMADO DE SOYA	KG	64,850.00	169,215,835.19	2,609.34	3
CARNE DE CERDO CONGELADA EN CANAL (KG)	KG	24,595.08	165,837,875.24	6,742.73	6
MEZCLA DE ACEITES VEGETALES	UND	55,229.00	165,220,434.00	2,991.55	53
LECHE EN POLVO ENTERA NACIONAL (KG)	KG	13,307.04	160,192,797.94	12,038.20	91
NOVILLA	KG	40,298.95	157,890,724.00	3,917.99	9
CERDO INICIACION (UN)	UND	25,427.92	148,830,106.00	5,853.02	14
MAIZ BLANCO TRILLADO	KG	134,842.50	146,725,875.00	1,088.13	47
OLEINA DE PALMA	KG	48,238.00	146,224,318.00	3,031.31	14
FRIJOL BOLA ROJA NACIONAL SECO	KG	28,812.50	145,957,500.00	5,065.77	8
TORO (KG)	KG	33,976.00	142,046,340.00	4,180.78	23
GRITS	KG	121,000.00	140,118,000.00	1,158.00	4
ESQUEJES (UN)	UND	3,023,854.00	136,073,430.00	45.00	1
Margarina industrial	KG	71,775.00	127,502,099.01	1,776.41	18
ALIMENTO CONCENTRADO PARA PERROS	KG	63,974.60	126,476,423.00	1,976.98	127
GRANADILLA	KG	23,209.00	121,900,799.12	5,252.31	24
FRIJOL NIMA NACIONAL SECO	KG	35,276.00	115,084,000.00	3,262.39	34
PAPA PASTUSA	KG	131,069.60	114,639,452.00	874.65	20
ALMENDRA	KG	4,410.45	114,071,650.00	25,863.95	17
ALIMENTO CONCENTRADO PARA PECES	KG	63,980.00	113,941,341.00	1,780.89	44
GALLINA REPRODUCTORA (UN)	UND	21,231.00	106,155,000.00	5,000.00	2
MOGOLLA	KG	184,796.31	103,415,415.00	559.62	21
HARINA DE POLLO	KG	44,650.00	102,382,000.00	2,292.99	2
PREMEZCLAS PARA ALIMENTOS CONCENTRADOS	KG	88,844.75	97,362,963.00	1,095.88	52
ATUN ENLATADO LOMO FINO EN AGUA (UN)	UND	40,896.00	97,354,083.00	2,380.53	17
TORTA DE PALMISTE	KG	369,965.00	95,717,399.01	258.72	36
PLATANO	KG	94,236.30	91,685,760.00	972.93	36
CARNE DE VACUNO CONGELADA EN CORTES	KG	4,932.65	90,764,080.00	18,400.67	91
HUEVO LIQUIDO	KG	16,358.50	88,644,310.00	5,418.85	59
CARNE DE VACUNO FRESCA O REFRIGERADA EN CORTES	KG	5,790.17	84,033,856.00	14,513.19	86

Nombre Producto	Um	Cantidad de Unidades	Total Negociado	Precio promedio	Cantidad Subya.
CARNE DE POLLO O GALLINA FRESCA O REFRIGERADA EN CORTES	KG	11,956.80	83,839,350.00	7,011.86	22
HARINA DE MAIZ	KG	110,816.00	81,330,020.00	733.92	58
TOCINO	KG	18,074.60	81,000,994.52	4,481.48	54
FRIJOL CARGAMANTO BLANCO NACIONAL SECO	KG	14,014.50	79,809,244.00	5,694.76	19
HARINA DE CARNE	KG	59,480.00	79,108,400.00	1,330.00	3
JUGO CONCENTRADO	UND	14,826.00	76,459,305.00	5,157.11	105
HUEVO FRESCO DE GALLINA BLANCO (UN)	UND	382,620.00	75,611,249.99	197.61	7
PAPA CARRIZA	KG	70,450.00	70,263,000.00	997.35	9
PAPA TOCANA	KG	77,420.00	69,622,000.00	899.28	21
ARROZ CASCARA NACIONAL SECO	KG	63,623.00	66,804,150.00	1,050.00	1
ABONO ORGANICO SOLIDO REFORZADO	KG	418,000.00	65,208,000.00	156.00	4
ARVEJA FRESCA	KG	34,142.50	64,134,503.00	1,878.44	45
MAIZ PIRA SECO	KG	33,086.45	61,776,191.00	1,867.11	53
QUESO (UN)	UND	2,531.00	59,228,500.00	23,401.22	20
CARNE DE VACUNO FRESCA O REFRIGERADA DESPOSTADA	KG	5,696.69	58,879,254.05	10,335.70	68
PESCADO FRESCO O REFRIGERADO	KG	12,279.40	57,782,430.00	4,705.64	10
CARNE DE POLLO O GALLINA CONGELADA EN CORTES	KG	4,488.80	52,567,363.50	11,710.78	10
ALIMENTO CONCENTRADO PARA GATOS	KG	15,624.00	50,966,293.00	3,262.05	74
ESTEARINA DE PALMA	KG	16,245.00	47,320,535.00	2,912.93	42
VISCERAS DE VACUNO (UN)	UND	789.00	47,217,495.00	59,844.73	28
CARNE DE PAVO FRESCA O REFRIGERADA	KG	3,503.67	46,576,754.74	13,293.70	455
FRIJOL SOYA NACIONAL	KG	31,375.00	46,536,150.00	1,483.22	8
MELAZA	KG	116,510.00	44,987,874.01	386.13	10
MEZCLA DE EMBUTIDOS VARIOS	KG	3,902.74	44,603,713.88	11,428.82	171
CARNE DE CERDO FRESCA O REFRIGERADA DESPOSTADA	KG	4,581.20	43,848,310.00	9,571.36	38
ARVEJA AMARILLA SECA	KG	26,685.40	43,746,330.00	1,639.34	8
CERDO CEBA (KG)	KG	5,462.00	41,055,617.00	7,516.59	2
FRUTAS DESHIDRATADAS	KG	2,315.80	40,013,505.60	17,278.48	19
ACEITE REFINADO DE PALMISTE (KG)	KG	7,618.00	39,994,500.00	5,250.00	1
PIEL FRESCA DE RES (KG)	KG	34,331.50	39,888,682.65	1,161.87	8
SALVADO	KG	67,330.00	39,279,419.01	583.39	10
PAPA R-12 NEGRA	KG	42,050.00	38,413,000.00	913.51	7
HARINA DE HUESO	KG	30,000.00	38,100,000.00	1,270.00	3
CIRUELA PASA	UND	3,126.50	37,252,500.00	11,915.08	13
PANELA REDONDA (UN)	UND	15,688.80	35,032,643.95	2,232.97	16
ALIMENTO CONCENTRADO PARA CABALLOS	KG	35,940.00	33,883,156.00	942.77	60
PEZUÑAS	KG	10,744.50	33,475,866.33	3,115.63	77
GLICERINA	KG	34,730.00	31,257,000.00	900.00	1
AJO FRESCO	KG	8,230.00	30,916,300.00	3,756.54	4
PANELA CUADRADA KG	UND	32,615.47	29,162,214.99	894.12	13
EMPAQUE DE FIQUE	UND	25,272.00	28,975,100.00	1,146.53	21
PISTACHOS	KG	834.15	28,921,915.00	34,672.32	14
MAIZ AMARILLO TRILLADO	KG	22,925.00	28,104,188.00	1,225.92	19
FRIJOL SOYA IMPORTADO	KG	17,600.63	27,438,511.00	1,558.95	11
TERNERO	UND	6,166.00	26,822,100.00	4,350.00	1
VISCERAS DE VACUNO (KG)	KG	23,761.60	26,702,085.00	1,123.75	75
HARINA DE TRIGO DE TERCERA	KG	35,420.00	26,033,700.00	735.00	1
ACEITE REPROCESADO	KG	9,090.00	25,770,150.00	2,835.00	1
CAL DOLOMITA	KG	155,500.00	25,610,000.00	164.69	10
ARANDANOS	KG	1,468.36	24,838,624.00	16,915.90	13
ATUN ENLATADO LOMO EN ACEITE (UN)	UND	9,345.00	24,221,711.00	2,591.94	26

Nombre Producto	Um	Cantidad de Unidades	Total Negociado	Precio promedio	Cantidad Subya.
ATUN ENTERO FRESCO O REFRIGERADO	KG	9,692.00	24,207,493.00	2,497.68	9
CARNE INDUSTRIAL	KG	3,855.50	24,204,400.00	6,277.89	5
BOCACHICO ENTERO FRESCO O REFRIGERADO	KG	4,093.90	23,539,000.00	5,749.77	3
ATUN ENLATADO RALLADO EN ACEITE (KG)	KG	20,880.00	23,472,185.00	1,124.15	5
LECHE EN POLVO ENTERA NACIONAL (UN)	UND	4,464.00	23,220,600.00	5,201.75	7
CHORIZO	KG	2,077.00	22,532,229.80	10,848.45	95
UVA PASA	KG	2,988.70	22,330,400.00	7,471.61	16
FRIJOL BOLON NACIONAL SECO	KG	4,690.50	21,225,750.00	4,525.26	18
CARNE MOLIDA	KG	1,493.56	18,764,694.00	12,563.74	41
TOCINETA	KG	1,097.46	18,744,507.56	17,079.90	90
AJONJOLI NACIONAL	KG	3,100.00	18,177,500.00	5,863.71	9
HARINA DE PESCADO	KG	5,000.00	17,970,010.00	3,594.00	2
JAMONADA DE CERDO AHUMADA	KG	941.00	17,647,434.94	18,753.92	64
PIEZAS DE MADERA	UND	550.00	17,600,000.00	32,000.00	1
CEBADA NACIONAL CONSUMO DIRECTO	KG	10,422.50	17,483,430.00	1,677.47	14
NUEZ	KG	423.02	17,302,890.00	40,903.24	15
AVENA EN HOJUELAS (UN)	UND	13,215.20	16,894,504.00	1,278.41	12
ACEITE CRUDO DE PALMA TIPO EXPORTACION	KG	5,900.00	16,815,000.00	2,850.00	1
MADERA ASERRADA	M3	3,582.00	16,522,500.00	4,612.65	14
MARGARINA DE COCINA (UN)	UND	5,417.00	16,199,631.00	2,990.52	111
CARNAZA CRUDA DE BOVINO	KG	65,680.00	14,449,600.00	220.00	1
CARNE DE PAVO CONGELADA EN CORTES	KG	728.50	13,847,834.90	19,008.70	95
SALCHICHA DE RES	UND	920.80	12,262,265.60	13,316.97	35
ABONO INORGANICO SIMPLE	KG	8,500.00	11,658,100.00	1,371.54	3
FRIJOL SOYA QUEBRANTADO	KG	7,040.00	11,096,400.00	1,576.19	3
SALCHICHON	KG	1,206.80	11,021,399.80	9,132.75	24
GARBANZO SECO	KG	3,506.20	10,977,750.00	3,130.95	26
SEMILLA PARA SIEMBRA (KG)	KG	1,703.72	10,742,736.00	6,305.46	11
HUESO DE CERDO	KG	24,481.50	10,588,231.02	432.50	17
SARDINAS ENLATADAS EN SALSA DE TOMATE	UND	4,260.00	10,362,504.96	2,432.51	21
ALPISTE	KG	5,844.50	10,219,110.00	1,748.50	15
ABONO ORGANICO SOLIDO SIMPLE	KG	83,050.00	10,009,260.01	120.52	2
CEBOLLA CABEZONA	KG	7,006.20	9,909,000.00	1,414.32	17
CACAO EN GRANO	KG	1,956.70	9,763,933.00	4,990.00	1
HARINA DE ALMENDRAS	KG	306.18	9,710,900.00	31,716.31	3
FRIJOL LIMA NACIONAL SECO	KG	2,296.00	9,668,150.00	4,210.87	13
SARDINAS ENLATADAS EN ACEITE	UND	4,873.00	9,414,704.00	1,932.01	16
FRIJOL ZARAGOZA	UND	2,017.70	9,328,300.00	4,623.23	21
HARINA DE PLATANO	KG	1,579.40	9,324,876.00	5,904.06	62
MAIZ AMARILLO NACIONAL HUMEDO	KG	8,400.00	8,785,000.00	1,045.83	8
HARINA DE MAIZ PRECOCIDA	KG	4,560.25	8,695,703.00	1,906.85	28
ROCA FOSFORICA	KG	35,000.00	8,680,000.00	248.00	1
SAL MARINA CONSUMO HUMANO	KG	9,220.00	8,647,468.00	937.90	11
HARINA DE TRIGO DE PRIMERA EN SACO	KG	5,434.50	8,645,906.00	1,590.93	29
PAPA CAPIRA	KG	6,600.00	8,400,000.00	1,272.73	3
GLUTEN DE CEREALES	KG	4,530.00	8,138,580.79	1,796.60	1
CABALLO EN PIE (UN)	UND	1.00	8,100,000.00	8,100,000.00	1
MAIZ BLANCO NACIONAL HUMEDO	KG	7,750.00	7,870,000.00	1,015.48	6
ACIDO GRASO DE SOYA	KG	3,850.00	7,700,000.00	2,000.00	1
FRIJOL CABECITA NEGRA NACIONAL SECO	KG	3,543.75	7,699,509.00	2,172.70	29
AZUCAR CRUDA	KG	3,600.00	7,693,326.00	2,137.03	16

Nombre Producto	Um	Cantidad de Unidades	Total Negociado	Precio promedio	Cantidad Subya.
PANELON	UND	975.00	7,609,027.00	7,804.13	1
CONDIMENTOS MEZCLADOS	KG	1,545.00	7,537,325.00	4,878.53	13
EMPAQUE DE YUTE	UND	21,413.00	7,329,550.00	342.29	3
BARREDURA	KG	15,150.00	7,272,000.00	480.00	1
MANI EN GRANO	KG	1,525.00	7,268,850.00	4,766.46	2
PANELA GRANULADA	KG	2,008.00	7,153,108.00	3,562.30	2
UREA IMPORTADA	KG	6,500.00	6,648,050.00	1,022.78	3
ALIMENTO CONCENTRADO PARA ANIMALES POR LOTE	UND	92.00	6,392,865.00	69,487.66	92
UREA NACIONAL	KG	5,300.00	6,380,000.00	1,203.77	5
MORA	KG	2,282.50	6,310,250.00	2,764.62	3
ACEITE CRUDO DE SOYA	KG	2,185.00	6,282,815.00	2,875.43	1
PULPA DE FRUTAS POR LOTE	UND	26.00	6,168,256.00	237,240.62	26
CARNE	KG	910.00	5,846,004.00	6,424.18	25
CEBADA PERLADA	KG	4,034.50	5,766,900.00	1,429.40	3
YUCA CONSUMO INDUSTRIAL SECA	KG	8,000.00	5,600,000.00	700.00	1
CALDO DE COSTILLA	UND	26,988.00	5,550,622.01	205.67	31
SALCHICHA DE CERDO	UND	23.50	5,246,918.50	223,273.13	17
CALAMAR	KG	370.00	5,210,000.00	14,081.08	2
MEZCLA DE FRUTAS VARIAS	KG	1,125.00	5,150,000.00	4,577.78	3
SALCHICHA DE CERDO	KG	618.30	5,066,531.50	8,194.29	37
PESCADO SECO	KG	2,000.00	5,060,000.00	2,530.00	1
CEBOLLA LARGA FRESCA	KG	3,860.20	5,024,000.00	1,301.49	11
HUEVO FRESCO DE GALLINA ROJO (KG)	KG	1,612.00	4,997,200.00	3,100.00	3
FRIJOL ROSADO NACIONAL SECO	KG	1,045.50	4,971,000.00	4,754.66	9
HUESO DE RES	KG	8,700.75	4,958,435.00	569.89	16
POLEN GRANULADO	KG	23.00	4,945,000.00	215,000.00	3
TOMATE DE ARBOL	KG	3,344.70	4,922,536.00	1,471.74	5
MIEL DE PURGA	KG	9,011.00	4,875,494.00	541.06	3
FORRAJE	KG	8,500.00	4,760,000.00	560.00	1
GRANZA	KG	7,900.00	4,661,000.00	590.00	1
SEMILLA MOTOSA DE ALGODON	KG	6,580.00	4,617,000.00	701.67	3
SUBPRODUCTOS CARNICOS	KG	7,841.30	4,604,040.00	587.15	4
PICUDO ENTERO FRESCO O REFRIGERADO	KG	1,525.00	4,498,750.00	2,950.00	2
TOMATE INDUSTRIAL FRESCO	KG	2,585.40	4,464,810.00	1,726.93	11
FRUTAS EN ALMIBAR	KG	739.24	4,410,115.00	5,965.76	18
CUCHUCO	KG	2,776.00	4,299,071.00	1,548.66	50
JAMONADA DE CERDO AHUMADA	UND	62.00	4,242,184.00	68,422.32	15
SAL INDUSTRIAL	KG	10,910.00	4,234,930.00	388.17	7
LECHE EN POLVO DESCREMADA NACIONAL (UN)	UND	600.00	4,176,000.00	6,960.00	1
CARNE DE VACUNO DE SEGUNDA	KG	411.50	4,115,000.00	10,000.00	2
PARTES DE SEMOVIENTES	KG	903.40	4,005,438.79	4,433.74	16
PASTA ALIMENTICIA TIPO SECO	UND	6,234.00	3,937,143.00	631.56	2
ATUN ENLATADO LOMO EN ACEITE (KG)	KG	1,200.00	3,905,002.00	3,254.17	3
LECHUGA	KG	3,220.40	3,851,200.00	1,195.88	17
FRIJOL RADICAL NACIONAL SECO	KG	968.00	3,804,000.00	3,929.75	3
MANGO	KG	1,989.00	3,798,000.00	1,909.50	6
MAZORCA FRESCA	KG	1,580.00	3,627,000.00	2,295.57	9
FRIJOL DUBA NACIONAL SECO	KG	1,625.00	3,487,500.00	2,146.15	5
MAIZ BLANCO IMPORTADO	KG	3,000.00	3,180,000.00	1,060.00	1
PALMITO FRESCO	KG	1,000.00	3,100,000.00	3,100.00	1
PAPA CRIOLLA	KG	1,218.00	3,065,000.00	2,516.42	3



Nombre Producto	Um	Cantidad de Unidades	Total Negociado	Precio promedio	Cantidad Subya.
CANELA ELABORADA	KG	49.29	2,957,400.00	60,000.00	2
ESPINACA FRESCA	KG	1,095.70	2,812,500.00	2,566.85	6
NARANJA	UND	9,755.00	2,715,500.00	278.37	3
LULO	KG	1,292.20	2,691,460.00	2,082.85	5
BANANO FRESCO	UND	8,620.00	2,586,000.00	300.00	1
FRIJOL CALIMA NACIONAL SECO	KG	557.50	2,575,160.00	4,619.12	4
PITAHAYA	KG	440.00	2,420,000.00	5,500.00	3
CURCUMA ELABORADA	UND	300.00	2,394,900.00	7,983.00	1
ACEITE REFINADO DE GIRASOL (LT)	LT	560.00	2,305,856.00	4,117.60	4
Avellanas	KG	50.00	2,300,000.00	46,000.00	1
HARINA DE GUAYABA	KG	11,480.00	2,296,000.00	200.00	1
VIRUTA	KG	169.88	2,293,380.00	13,500.00	1
UVA FRESCA	KG	1,174.50	2,273,000.00	1,935.29	6
HAMBURGUESA DE RES X 100 GR	KG	329.00	2,247,399.00	6,831.00	11
SALSA DE TOMATE	UND	740.00	2,224,990.00	3,006.74	4
HABICHUELA FRESCA	KG	2,312.80	2,215,000.00	957.71	6
PARGO ENTERO FRESCO O REFRIGERADO	KG	170.00	2,200,000.00	12,941.18	2
MANI SALADO	UND	250.00	2,200,000.00	8,800.00	2
FRIJOL BLANQUILLO NACIONAL SECO	KG	750.00	2,161,714.00	2,882.29	8
ZANAHORIA FRESCA	KG	1,216.80	2,156,760.00	1,772.49	4
MANDARINA	UND	8,620.00	2,155,000.00	250.00	1
ATUN ENLATADO RALLADO EN ACEITE (UN)	UND	1,920.00	2,153,362.00	1,121.54	4
VISCERAS DE PAVO	KG	3,985.90	2,104,770.00	528.05	71
CABANO DE CERDO	KG	156.00	2,075,536.00	13,304.72	12
HUEVO ENTERO EN POLVO	KG	90.00	2,025,000.00	22,500.00	1
CORVINA ENTERA FRESCA O REFRIGERADA	KG	525.00	1,879,500.00	3,580.00	1
LECHE EN POLVO ENTERA CONSUMO ANIMAL (KG)	KG	250.00	1,875,000.00	7,500.00	1
CARNE DE TERNERA DESPOSTADA	KG	173.16	1,874,538.58	10,825.47	24
PIEL DE POLLO	KG	1,200.00	1,800,000.00	1,500.00	1
SALCHICHA DE RES	KG	246.00	1,669,021.00	6,784.64	16
ARVEJA VERDE SECA	KG	924.50	1,645,200.00	1,779.56	16
PREPARADOS A BASE DE MAIZ	KG	50,670.00	1,520,100.00	30.00	1
SOPAS Y CREMAS	UND	1,188.00	1,445,715.00	1,216.93	2
PASTA ALIMENTICIA TIPO SOPA	KG	540.00	1,413,821.00	2,618.19	12
AZUCAR PULVERIZADA	KG	500.00	1,333,335.00	2,666.67	1
MORTADELA	KG	73.40	1,291,810.00	17,599.59	16
CHOCOLATE EN PASTA CON AZUCAR	KG	192.50	1,274,898.00	6,622.85	5
PIEL DE PAVO	KG	1,585.40	1,268,320.00	800.00	1
PEPINO FRESCO	KG	1,143.20	1,247,680.00	1,091.39	6
BROCOLI FRESCO	KG	918.10	1,236,000.00	1,346.26	4
PASTA ALIMENTICIA TIPO SECO	KG	498.60	1,231,529.00	2,469.97	12
CHUCULA	KG	407.50	1,207,991.00	2,964.40	13
LINAZA	KG	523.58	1,206,167.00	2,303.69	7
DURAZNO	KG	304.00	1,156,068.00	3,802.86	5
CASCARILLA	KG	7,000.00	1,120,000.00	160.00	1
AROMATICAS ELABORADAS	KG	50.00	1,100,850.00	22,017.00	1
FRIJOL CARAOTA NACIONAL SECO	KG	320.00	1,089,500.00	3,404.69	6
CARNE BOVINA	KG	127.80	1,086,300.00	8,500.00	1
CARNE	UND	1.00	1,062,121.00	1,062,121.00	1
HOJUELAS DE MAIZ	KG	1,000.00	995,000.00	995.00	1
REMOLACHA	KG	1,035.70	965,015.00	931.75	6

Nombre Producto	Um	Cantidad de Unidades	Total Negociado	Precio promedio	Cantidad Subya.
QUINUA SECO	KG	125.00	902,000.00	7,216.00	1
MANDARINA	KG	350.00	900,000.00	2,571.43	4
FRIJOL VERDE	KG	196.50	882,499.00	4,491.09	3
CAFE TOSTADO Y MOLIDO	KG	79.00	859,068.00	10,874.28	8
PIÑA	KG	1,182.00	855,550.00	723.82	2
AVENA EN HOJUELAS (KG)	KG	350.00	847,762.00	2,422.18	4
ACEITE REFINADO DE OLIVA KG	KG	66.00	818,601.00	12,403.05	4
MAYONESA	UND	100.00	771,008.00	7,710.08	2
CALABACIN	KG	393.40	744,000.00	1,891.20	9
PAPAYA	KG	576.00	731,200.00	1,269.44	2
CILANTRO	KG	520.52	725,000.00	1,392.84	6
SAL MINERALIZADA	KG	550.00	719,335.00	1,307.88	6
AROMATICAS ELABORADAS	UND	160.00	717,226.00	4,482.66	3
AHUYAMA	KG	793.20	700,240.00	882.80	6
GRASA DE CERDO	KG	216.40	692,480.00	3,200.00	1
Frutas	KG	96.00	690,000.00	7,187.50	2
SULFATO DE POTASIO	KG	300.00	679,500.00	2,265.00	2
ARRACACHA FRESCA	KG	405.00	675,000.00	1,666.67	2
COMINO ELABORADO	KG	50.00	672,250.00	13,445.00	1
COLIFLOR	KG	577.50	664,000.00	1,149.78	4
SOBRES DE AZUCAR	UND	4,000.00	657,143.00	164.29	1
SAL YODADA Y REFINADA (KG)	KG	2,500.00	650,000.00	260.00	1
YUCA CONSUMO HUMANO	KG	700.00	644,000.00	920.00	2
TOMILLO SIN ELABORAR	KG	60.00	621,850.00	10,364.17	2
LIMON	KG	433.00	607,600.00	1,403.23	3
PIMENTON FRESCO	KG	334.60	577,820.00	1,726.90	3
CAFE INSTANTANEO GRANULADO	UND	151.00	568,845.00	3,767.19	8
VEGETALES ENCURTIDOS	UND	76.00	565,304.00	7,438.21	4
OSOBUCO	KG	116.45	565,200.00	4,853.59	3
ALIMENTO CONCENTRADO PARA CONEJOS Y CURIES	KG	420.00	546,831.00	1,301.98	11
HARINA DE MAIZ	UND	375.00	540,000.00	1,440.00	1
CIRUELA FRESCA	KG	307.00	540,000.00	1,758.96	3
CONDIMENTOS MEZCLADOS	UND	509.00	525,790.00	1,032.99	25
CALDO DE GALLINA	UND	2,448.00	521,981.00	213.23	14
ALIMENTO CONCENTRADO PARA YEGUAS	KG	520.00	518,206.00	996.55	3
APIO	KG	1,216.00	494,300.00	406.50	6
ALIMENTO CONCENTRADO PARA CABRAS	KG	600.00	470,535.00	784.23	4
MANZANA	KG	116.80	470,000.00	4,023.97	2
MARGARINA DE COCINA (KG)	KG	60.00	468,706.00	7,811.77	1
HARINA DE TRIGO DE PRIMERA EN BOLSA DE POLIETILENO	KG	625.00	466,667.00	746.67	1
MELON	KG	226.50	459,980.00	2,030.82	3
AGUACATE	KG	342.00	450,800.00	1,318.13	3
ACELGA	KG	953.00	420,000.00	440.71	5
VINAGRE BLANCO	UND	532.00	412,224.00	774.86	8
FRIJOL ROJO NACIONAL SECO	KG	87.50	411,750.00	4,705.71	5
UCHUVA	KG	140.00	390,000.00	2,785.71	3
Toronja	KG	120.00	360,000.00	3,000.00	2
AREQUIPE	KG	60.00	342,060.00	5,701.00	1
SIERRA ENTERA FRESCA O REFRIGERADA	KG	105.00	309,750.00	2,950.00	1
PLATANO	UND	348.00	295,700.00	849.71	2
PASTA ALIMENTICIA POR LOTE	KG	97.51	288,843.00	2,962.19	8



Nombre Producto	Um	Cantidad de Unidades	Total Negociado	Precio promedio	Cantidad Subya.
REPOLLO FRESCO	KG	251.00	280,000.00	1,115.54	3
MAIZ PETO	KG	120.00	276,000.00	2,300.00	1
BOCADILLO	UND	630.00	271,500.00	430.95	2
FECULA DE CERALES	KG	288.00	268,908.00	933.71	2
GALLETA SALADA	UND	108.00	268,403.00	2,485.21	3
MANTEQUILLA	KG	48.25	260,416.00	5,397.22	5
HABAS SECAS	KG	96.00	255,000.00	2,656.25	2
PEREJIL	KG	84.71	246,000.00	2,904.03	11
TUBERCULOS TIPO EXPORTACION	KG	118.00	235,000.00	1,991.53	4
BERENJENA	KG	106.40	232,000.00	2,180.45	3
HUESO DE POLLO	KG	1,252.00	229,050.00	182.95	5
PANELA EN CUBO	KG	72.00	228,000.00	3,166.67	1
BANANO FRESCO	KG	148.60	222,000.00	1,493.94	2
NARANJA	KG	100.00	220,000.00	2,200.00	2
ALFALFA EN PELLET	KG	240.00	207,600.00	865.00	1
MOJARRA ENTERA FRESCA O REFRIGERADA	KG	29.00	203,000.00	7,000.00	1
MOSTAZA	UND	20.00	189,076.00	9,453.80	1
PAN	KG	114.00	185,100.00	1,623.68	6
FEIJOA	KG	38.60	180,000.00	4,663.21	2
SULFATO DE AMONIO	KG	200.00	174,000.00	870.00	2
VISCERAS DE CERDO (KG)	KG	103.70	173,050.00	1,668.76	2
CORTES	KG	15.20	171,760.00	11,300.00	1
COCO FRESCO	UND	70.00	161,000.00	2,300.00	2
ALCACHOFA	KG	31.80	153,000.00	4,811.32	2
CABEZA	KG	6.50	147,914.00	22,756.00	2
HORTALIZAS TIPO EXPORTACION	KG	120.00	145,000.00	1,208.33	1
ESPARRAGO FRESCO	KG	4.00	127,000.00	31,750.00	5
HUEVOS FRESCOS DE GALLINA	UND	750.00	116,250.00	155.00	1
AZUCAR REFINADA (KG)	KG	50.00	114,286.00	2,285.72	1
HIGOS	KG	20.00	110,000.00	5,500.00	1
CARNE DE CORDERO FRESCA O REFRIGERADA DESPOSTADA	KG	2.70	103,963.50	38,505.00	1
AVENA MOLIDA	UND	19.20	98,905.00	5,151.30	3
Hortalizas	KG	105.50	89,000.00	843.60	5
VINAGRE DE FRUTAS	UND	77.00	79,269.00	1,029.47	5
HENO	KG	137.00	69,600.00	508.03	1
MAIZ TIERNO ENLATADO	KG	9.23	65,873.00	7,136.84	4
OREGANO MOLIDO	KG	5.00	58,825.00	11,765.00	1
MEZCLA DE ACEITES VEGETALES	LT	18.00	56,723.00	3,151.28	1
SAL MARINA MOLIDA	KG	200.00	56,000.00	280.00	1
VISCERAS DE CERDO (UN)	UND	20.00	40,000.00	2,000.00	1
CREMA DE LECHE	KG	1.80	30,306.00	16,836.67	1
CIDRA-GUATILA-CHAYOTE	KG	30.00	30,000.00	1,000.00	1
CHAMPIÑÓN FRESCO	KG	12.00	30,000.00	2,500.00	1
MERMELADAS	UND	15.00	28,493.00	1,899.53	6
ARROZ CASCARA IMPORTADO	KG	1.00	26,870.00	26,870.00	1
SALCHICHA ENLATADA TIPO FRANKFURT	KG	1.09	24,358.23	22,347.00	2
JAMON AHUMADO DE RES	KG	159.04	23,856.00	150.00	3
HIERBAS AROMATICAS	KG	30.00	15,000.00	500.00	1
JAMONADA ENLATADA	UND	1.00	2,910.00	2,910.00	1
<b>Total Registro de Factura (RF).</b>			<b>70,494,500,434.21</b>		<b>13,355</b>

## Posturas de Referencia Financieros

Tipo	Negocio	Descripcion	valor negocio	dias plazo	valor tasa venta %	Punta
------	---------	-------------	---------------	------------	--------------------	-------

## Posturas de Referencia Físicos

Tipo	Negocio	Producto	Unidad	Cantidad	Sitio Entrega	Precio Venta	Precio Compra	Punta
Tipo2	Negocio	Producto	Unidad	Cantidad	Sitio Entrega	Precio Venta	Precio Compra	Punta
FORWARD	FRWMCP	PLANTULAS	UNIDAD	224848	IBAGUE	907.00	0.00	Demanda

## Suspensiones Rueda por Rompimientos de Precios Físicos

Consec. Interno	Producto	Sitio Entrega	Unidad Medida	Precio Piso Inicial	Precio Techo Inicial	Precio Ruptura c	Precio Ruptura v	precio piso actual	precio techo actual
27768745	PLANTULAS	IBAGUE	UND	908	1,228	0	907	817	1,105

## Subasta

## Operaciones Anuladas OMA's

Nombre Producto	Total negocio	Cantidad	Número Ope.	Descripcion	Descripcion subyacente	Cantidad
-----------------	---------------	----------	-------------	-------------	------------------------	----------

## Operaciones Anuladas.

Número Operacion	Fecha Operación	Número Oficio Anulación	Fecha Anulación	Causa Anulación
------------------	-----------------	-------------------------	-----------------	-----------------