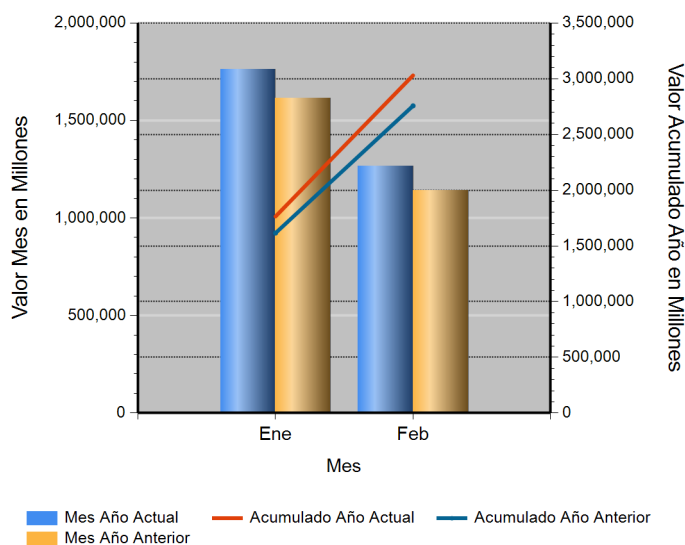


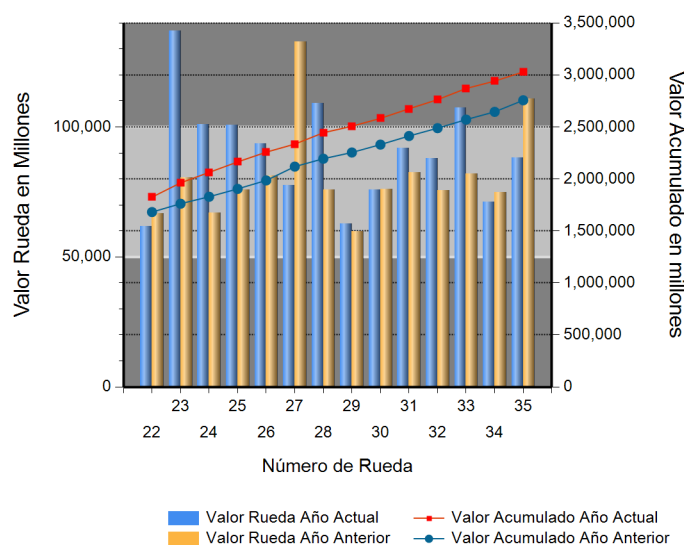
Id	Descripción	Valor Año Anterior en Millones	Valor Año Actual en Millones	Variación %
1	No. RUEDA	35	35	
2	TOTAL RUEDA	110,971.21	88,179.10	(20.54)
3	RF 1/	92,406.47	85,955.77	(6.98)
4	ABIERTAS 2/	18,564.73	2,223.33	(88.02)
5	-Financieras	455.76	0.00	(100.00)
6	-Físicos-Disponibles	0.00	0.00	0.00
7	-Forwards	18,108.97	2,223.33	(87.72)
8	-Subastas 3/	0.00	0.00	0.00
9	ACUMULADO AÑO	2,661,565.72	2,983,159.06	12.08
10	RF 1/	2,550,489.69	2,930,385.95	14.90
11	ABIERTAS 2/	111,076.03	52,773.11	(52.49)
12	-Financieras	7,627.12	7,317.98	(4.05)
13	-Físicos-Disponibles	6,754.23	201.40	(97.02)
14	-Forwards	96,694.68	45,253.73	(53.20)
15	-Subastas 3/	0.00	0.00	0.00
16	PROMEDIO RUEDA DIARIA	76,044.73	85,233.12	12.08

1/. Registro de Factura. 2/. Incluye Físicos, Forwards, Financieros y Subastas 3/. Inherente a Convenios con el MADR. */ Reglamento BMC EXCHANGE "Sección 3. Corrección de Operaciones. Artículo 3.2.3.3.1. Corrección de Operaciones". Tratándose de Registro de Facturas se podrán admitir correcciones sobre errores aritméticos, de mecanografía, digitación u omisiones simples y fácilmente comprobables en la determinación de la calidad, cantidad, parte interesada, unidad de medida y demás información que haya sido reportada a la Bolsa. (ND = No Definido)

Evolución Mensual Año Corriente (2018)



Evolución Diaria Mes Corriente (Febrero)



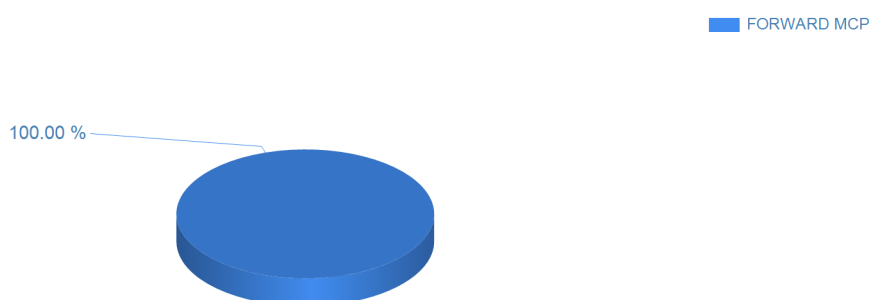
Operaciones Financieras

Nombre Producto	Descripción - Subyacente	Plazo	Valor Presente	Valor Futuro	Tasa Min %	Tasa Max %	Tasa Cierre %	Cantidad Opera.
-----------------	--------------------------	-------	----------------	--------------	------------	------------	---------------	-----------------

Operaciones Físicas

Descripción	Descripción Subyacente	Ubicación	Um	Precio Promedio	Total Negociado	Cantidad Unidades	Precio Min.	Precio Max.	Cantidad Opes.
FORWARD MCP	PROGRAMA DE ALIMENTACION ESCOLAR	CARTAGO	UND	2,223,327,909.00	2,223,327,909.00	1	2,223,327,909.00	2,223,327,909.00	1
	Total FORWARD MCP				2,223,327,909.00				1

Operaciones Físicas Total Negociado



Registro de Factura

Nombre Producto	Um	Cantidad de Unidades	Total Negociado	Precio promedio	Cantidad Subya.
MEZCLA DE ACEITES VEGETALES	UND	1,649,916.40	5,862,522,461.99	3,553.22	90
AZUCAR BLANCO	KG	3,141,486.50	5,457,937,078.94	1,737.37	375
ALIMENTO CONCENTRADO PARA AVES	KG	4,402,344.00	4,936,071,331.43	1,121.24	1033
LECHE CRUDA	LT	4,584,831.02	4,569,239,286.23	996.60	1038
NOVILLO (KG)	KG	953,435.08	4,443,749,211.04	4,660.78	131
GANADO	KG	933,158.00	4,141,342,419.99	4,437.99	148
ARROZ BLANCO NACIONAL EN BOLSA DE POLIETILENO	KG	1,717,876.50	3,885,284,224.77	2,261.68	503
ACEITE CRUDO DE PALMA	KG	1,275,770.00	2,787,777,684.72	2,185.17	31
CAFE CONSUMO	KG	379,904.00	2,366,928,215.00	6,230.33	11
FRUTO DE PALMA AFRICANA	KG	6,823,455.91	2,259,167,968.47	331.09	656
CAFE PASILLA	KG	361,131.50	2,081,365,456.00	5,763.46	21
MANGO	KG	5,413,055.00	1,944,018,800.00	359.14	493
CARNE DE POLLO O GALLINA FRESCA O REFRIGERADA EN CANAL (KG)	KG	461,784.13	1,878,329,789.47	4,067.55	119
CARNE DE CERDO FRESCA O REFRIGERADA EN CANAL (KG)	KG	241,452.21	1,713,038,499.26	7,094.73	132
CARNE DE VACUNO FRESCA O REFRIGERADA EN CANAL	KG	251,859.69	1,594,719,531.72	6,331.78	203
POLLO DE UN DIA (UN)	UND	1,747,354.72	1,570,260,540.00	898.65	90
MAIZ AMARILLO IMPORTADO	KG	2,554,669.39	1,535,554,828.27	601.08	100
FRIJOL SOYA NACIONAL	KG	1,013,845.02	1,354,171,725.00	1,335.68	20
HUEVO FRESCO DE GALLINA ROJO (UN)	UND	5,955,743.00	1,318,165,102.60	221.33	257
ARROZ BLANCO NACIONAL EN SACO	KG	701,429.75	1,312,618,646.01	1,871.35	163
CAFE EXCELSO	KG	163,076.20	1,301,709,869.24	7,982.22	8
MAIZ BLANCO NACIONAL SECO	KG	1,524,899.95	1,260,725,111.00	826.76	29
HUEVOS POR LOTE	UND	88.00	1,237,844,990.00	14,066,420.34	88
QUESO (KG)	KG	119,007.08	1,025,625,177.00	8,618.19	757
CAFE PERGAMINO	KG	171,858.00	970,754,046.00	5,648.58	20
ALIMENTO CONCENTRADO PARA CERDOS	KG	817,000.00	969,150,287.99	1,186.23	618
CARNE DE POLLO O GALLINA CONGELADA EN CANAL	UND	164,648.71	902,342,880.00	5,480.41	43
ACEITE CRUDO DE PALMISTE	KG	222,930.00	860,971,820.20	3,862.07	7
SAL MINERALIZADA	KG	624,880.00	785,599,943.99	1,257.20	414
ARROZ CASCARA NACIONAL HUMEDO	KG	488,895.90	689,531,202.00	1,410.38	17
CARNE DE POLLO O GALLINA FRESCA O REFRIGERADA EN CORTES	KG	111,069.97	652,963,804.00	5,878.85	163
ACEITE REFINADO DE PALMA (LT)	LT	235,664.17	631,612,256.01	2,680.14	34
CERDO CEBA (UN)	UND	3,229.00	585,229,599.00	181,241.75	14
MAIZ AMARILLO NACIONAL SECO	KG	722,261.04	527,939,230.72	730.95	64

Nombre Producto	Um	Cantidad de Unidades	Total Negociado	Precio promedio	Cantidad Subya.
SEMILLAS	KG	15,753,131.15	497,425,039.37	31.58	61
POLLAS POR LOTE	UND	29,342.00	469,632,060.00	16,005.45	10
TORTA DE SOYA IMPORTADA	KG	385,785.00	446,155,850.35	1,156.49	11
HUEVO LIQUIDO	KG	84,742.00	432,428,700.00	5,102.89	43
SEBO DE RES	KG	164,007.76	431,180,243.00	2,629.02	15
VACA (KG)	KG	112,268.01	405,277,120.00	3,609.91	31
GANADO	UND	154.00	385,692,101.00	2,504,494.16	31
ACEITE REFINADO DE OLIVA UN	UND	40,554.00	379,094,940.99	9,347.91	19
CANELA ELABORADA	KG	8,008.45	355,082,623.00	44,338.50	50
TORO (KG)	KG	72,708.00	325,624,990.00	4,478.53	9
BOCADILLO	KG	117,247.41	324,598,099.98	2,768.49	47
ALIMENTO CONCENTRADO PARA PECES	KG	187,800.00	321,194,949.00	1,710.30	233
CARNE DE VACUNO FRESCA O REFRIGERADA DESPOSTADA	KG	34,778.47	313,210,903.90	9,005.89	263
NOVILLO (UN)	UND	126.00	302,168,029.00	2,398,158.96	1
CARNE DE CERDO CONGELADA EN CANAL (KG)	KG	47,214.72	299,912,923.07	6,352.11	11
TERNERO	KG	66,376.00	285,853,900.00	4,306.59	9
MAIZ BLANCO IMPORTADO	KG	487,074.00	284,789,509.73	584.69	3
PAPA R-12 NEGRA	KG	231,400.00	277,117,500.00	1,197.57	109
ACEITE CRUDO DE SOYA	KG	105,670.00	272,164,499.05	2,575.61	5
ARROZ CRISTAL CONSUMO HUMANO	KG	254,302.50	266,711,200.00	1,048.80	27
ALIMENTO CONCENTRADO PARA VACUNOS	KG	283,480.00	248,602,415.00	876.97	348
BUFALO EN PIE (KG)	KG	66,577.00	247,134,188.00	3,712.01	10
GUANABANA	KG	106,250.00	233,948,000.00	2,201.86	22
CARNE DE VACUNO CONGELADA EN CORTES	KG	17,323.10	233,151,053.83	13,458.97	475
GLUTEN DE CEREALES	KG	119,850.00	228,123,675.68	1,903.41	5
HARINA DE ARROZ	KG	392,592.65	222,086,466.00	565.69	21
OLEINA DE PALMA	KG	81,364.00	220,838,605.86	2,714.21	30
LECHE EN POLVO ENTERA NACIONAL (KG)	KG	10,944.20	194,837,201.00	17,802.78	34
LENTEJA SECA	KG	67,283.61	191,944,566.99	2,852.77	99
FERTILIZANTES	KG	727,437.75	181,142,174.00	249.01	49
MIEL VIRGEN	KG	340,990.00	173,565,500.00	509.00	10
ARROZ CASCARA NACIONAL SECO	KG	166,832.00	171,002,800.00	1,025.00	1
AJO FRESCO	KG	35,230.00	169,978,000.00	4,824.81	26
ESTEARINA DE PALMA	KG	70,865.00	165,682,370.00	2,338.00	2
NOVILLA	KG	44,188.00	165,368,740.00	3,742.39	16
GALLINA PONEDORA (UN)	UND	12,045.00	164,404,000.00	13,649.15	10
LECHE LIQUIDA (LT)	LT	117,037.10	160,287,968.00	1,369.55	176
POLLITAS	UND	58,100.00	157,444,000.00	2,709.88	6
SEMILLA PARA SIEMBRA (KG)	KG	15,477.45	157,269,579.00	10,161.21	76
FOSFATO MONODICALCICO	KG	69,600.00	137,171,000.00	1,970.85	8
LECHE LIQUIDA (UN)	UND	85,684.05	135,962,580.00	1,586.79	92
FRIJOL ZARAGOZA	UND	27,107.20	130,594,499.97	4,817.71	7
FRIJOL LIMA NACIONAL SECO	KG	31,034.50	126,329,588.00	4,070.62	35
ACEITE REFINADO DE SOYA (LT)	LT	37,635.60	120,028,367.00	3,189.22	36
ALPISTE	KG	61,700.25	116,256,517.96	1,884.21	53
PLATANO	KG	63,514.00	115,421,320.00	1,817.26	4
ARROZ CRISTAL INDUSTRIAL	KG	154,740.00	109,729,000.00	709.12	5
POLLITA DE UN DIA	UND	61,200.00	109,054,592.00	1,781.94	3
GRITS	KG	134,560.00	104,695,700.00	778.06	6
TORTA DE PALMISTE	KG	430,190.00	103,578,655.00	240.77	24
CARNE DE CERDO FRESCA O REFRIGERADA EN CORTES (KG)	KG	9,883.36	103,110,094.00	10,432.70	33

Nombre Producto	Um	Cantidad de Unidades	Total Negociado	Precio promedio	Cantidad Subya.
TERNERA (KG)	KG	25,007.00	101,166,300.00	4,045.52	3
ABONO INORGANICO COMPUESTO	KG	84,870.00	99,380,700.00	1,170.98	18
ACEITE DESGOMADO DE SOYA	KG	52,150.00	98,212,536.92	1,883.27	5
PIEZAS DE MADERA	UND	3,382.60	93,777,000.00	27,723.35	9
ATUN ENLATADO LOMO EN ACEITE (KG)	KG	46,560.00	92,924,369.73	1,995.80	1
EMPAQUE DE FIQUE	UND	75,910.00	91,508,000.00	1,205.48	8
LULO	KG	44,623.00	90,246,950.00	2,022.43	10
HARINA DE POLLO	KG	34,000.00	86,360,000.00	2,540.00	1
PIMIENTA ELABORADA	KG	6,808.05	83,858,444.00	12,317.54	24
CARNE INDUSTRIAL	KG	9,219.50	81,551,940.00	8,845.59	6
CUCHUCO	KG	61,475.00	80,734,665.00	1,313.29	54
CARNE DE VACUNO FRESCA O REFRIGERADA EN CORTES	KG	6,044.68	80,513,323.00	13,319.70	84
ACEITE REFINADO DE SOYA (KG)	KG	24,010.00	79,682,391.34	3,318.72	6
GRANOS Y VIVERES POR LOTE	UND	438.00	78,779,022.00	179,860.78	18
CARNE DE POLLO O GALLINA CONGELADA EN CORTES	KG	13,101.00	77,270,280.00	5,898.04	61
FRIJOL IMPORTADO SECO	KG	21,900.00	76,910,000.00	3,511.87	7
SALVADO	KG	125,780.00	76,154,050.00	605.45	4
MEZCLA DE VERDURAS VARIAS	KG	39,535.60	72,765,486.95	1,840.51	14
HUEVO FERTIL DE GALLINA	KG	280,000.00	70,700,000.00	252.50	5
ACEITE REFINADO DE OLIVA KG	KG	2,754.48	68,241,398.00	24,774.69	1
ACIDO GRASO DE PALMA	KG	41,370.00	67,409,220.00	1,629.42	2
MELAZA	KG	148,330.00	63,568,699.99	428.56	10
ABONO ORGANICO SOLIDO SIMPLE	KG	531,815.00	61,512,083.00	115.66	24
COMINO ELABORADO	KG	5,104.55	60,112,021.00	11,776.16	17
HOJAS DE TABACO	KG	50,000.00	59,000,000.00	1,180.00	1
TOCINO	KG	7,879.18	55,199,662.00	7,005.76	25
FRIJOL CARGAMANTO ROJO NACIONAL SECO	KG	11,072.20	55,128,900.00	4,979.04	28
HARINA DE PESCADO	KG	10,000.00	52,900,000.00	5,290.00	1
CLAVO DE OLOR ELABORADO	KG	1,501.60	49,496,890.00	32,962.77	18
CERDO CEBA (KG)	KG	5,686.10	45,483,114.00	7,999.00	1
PAPA CAPIRA	KG	36,804.00	44,299,275.00	1,203.65	8
PANELON	UND	32,719.00	44,021,000.00	1,345.43	13
CARNE DE VACUNO DE SEGUNDA	KG	3,690.23	43,631,921.00	11,823.63	15
QUESO (UN)	UND	3,300.00	43,456,000.00	13,168.48	5
CARNE MOLIDA	KG	9,105.44	41,896,519.00	4,601.26	138
MARACUYA	KG	38,522.00	41,672,800.00	1,081.79	44
MEZCLA DE ACEITES VEGETALES	LT	12,636.00	41,207,429.00	3,261.11	2
ALIMENTO CONCENTRADO PARA CABALLOS	KG	41,620.00	40,253,034.00	967.16	121
ARVEJA VERDE SECA	KG	25,121.90	39,770,243.01	1,583.09	68
CERDO INICIACION (KG)	KG	4,899.00	39,358,566.00	8,034.00	1
SARDINAS ENLATADAS EN ACEITE	UND	19,911.00	39,130,800.20	1,965.29	6
VEGETALES ENCURTIDOS	UND	3,724.00	38,993,668.00	10,470.91	41
MAIZ PIRA SECO	KG	12,801.96	38,981,377.99	3,044.95	62
VACAS PARIDAS CON CRIA POR LOTE	KG	10,706.00	37,730,960.00	3,524.28	3
CIRUELA PASA	UND	5,014.00	37,671,000.00	7,513.16	3
CEBOLLA CABEZONA	KG	37,384.00	37,458,110.00	1,001.98	27
FRIJOL SOYA QUEBRANTADO	KG	31,002.00	36,982,920.00	1,192.92	15
TILAPIA ROJA ENTERA FRESCA O REFRIGERADA	KG	5,946.00	35,488,164.00	5,968.41	16
CARNE DE CERDO FRESCA O REFRIGERADA DESPOSTADA	KG	4,007.55	34,584,755.00	8,629.90	16
FRUTAS DESHIDRATADAS	KG	1,207.00	33,917,500.00	28,100.66	13
HARINA DE HUESO	KG	34,000.00	33,600,000.00	988.24	2

Nombre Producto	Um	Cantidad de Unidades	Total Negociado	Precio promedio	Cantidad Subya.
NUEZ MOSCADA ELABORADA	KG	743.70	33,510,586.00	45,059.28	10
MELON	KG	11,998.00	33,315,000.00	2,776.71	16
VACA (UN)	UND	2,425.00	32,808,202.00	13,529.16	2
PANELA PULVERIZADA	KG	6,228.00	31,406,000.00	5,042.71	4
ANIS SIN ELABORAR	KG	2,641.60	30,449,916.00	11,527.07	12
PAPA SABANERA	KG	35,000.00	29,400,000.00	840.00	1
PIMENTON FRESCO	KG	10,168.00	28,801,600.00	2,832.57	24
POLLO CONGELADO	KG	5,309.00	27,552,000.00	5,189.68	8
SORGO NACIONAL	KG	34,010.00	27,548,100.00	810.00	1
ATUN ENLATADO LOMO FINO EN AGUA (UN)	UND	12,568.00	26,722,741.64	2,126.25	10
VISCERAS DE POLLO O GALLINA	KG	16,914.90	26,151,470.00	1,546.06	90
MOGOLLA	KG	49,722.13	25,981,468.00	522.53	13
GUAYABA	KG	24,325.00	24,619,000.00	1,012.09	7
VISCERAS DE VACUNO (UN)	UND	213.00	24,391,500.00	114,514.08	39
RECORTAL DE GALLETA	KG	34,600.00	23,874,000.00	690.00	1
PAPAYA	KG	13,284.00	22,647,600.00	1,704.88	12
CARNE DE POLLO O GALLINA FRESCA O REFRIGERADA EN CANAL (UN)	UND	4,209.10	22,436,400.00	5,330.45	9
FRIJOL CARGAMANTO BLANCO NACIONAL SECO	KG	3,473.70	20,288,150.00	5,840.50	46
HARINA DE MAIZ	KG	12,692.50	20,095,401.00	1,583.25	31
VISCERAS DE VACUNO (KG)	KG	24,075.06	19,502,370.00	810.07	34
FRIJOL ROSADO NACIONAL SECO	KG	3,531.75	18,525,000.00	5,245.28	24
MAIZ AMARILLO TRILLADO	KG	18,329.50	17,645,396.00	962.68	11
FRIJOL SOYA IMPORTADO	KG	11,370.59	17,369,330.00	1,527.57	9
LINAZA	KG	6,903.20	16,839,075.00	2,439.31	11
HARINA DE PLUMA	KG	9,000.00	16,740,000.00	1,860.00	1
GARBANZO SECO	KG	3,708.85	16,230,526.99	4,376.16	54
ACIDO GRASO DE SOYA	KG	8,610.00	15,928,500.00	1,850.00	1
FUNGICIDAS	KG	628.45	15,921,980.00	25,335.32	35
NOVILLA	UND	12.00	15,600,000.00	1,300,000.00	1
PARTES DE SEMOVIENTES	KG	3,978.71	15,476,059.00	3,889.72	41
LECHE EN POLVO ENTERA IMPORTADA (KG)	KG	2,000.00	15,400,000.00	7,700.00	1
POLLO EN PIE	KG	5,740.00	15,161,000.00	2,641.29	6
PANELA EN PASTILLA (UN)	UND	6,480.00	15,120,000.00	2,333.33	1
MIEL DE PURGA	KG	23,390.00	14,962,560.00	639.70	2
SARDINAS ENLATADAS EN SALSA DE TOMATE	UND	6,374.00	14,902,922.00	2,338.08	36
POLLO MUERTO	KG	3,760.00	14,476,000.00	3,850.00	2
HUESO DE RES	KG	9,604.10	14,402,356.09	1,499.61	80
CEBADA PERLADA	KG	7,379.00	14,296,041.00	1,937.40	37
PANELA REDONDA (UN)	UND	4,100.49	14,186,964.00	3,459.82	53
MORA	KG	8,850.00	14,160,000.00	1,600.00	6
LECHE EN POLVO ENTERA CONSUMO ANIMAL (KG)	KG	2,213.00	14,028,820.00	6,339.28	28
PIEL FRESCA DE RES (KG)	KG	15,224.00	13,795,130.00	906.14	11
SAL MARINA CONSUMO HUMANO	KG	34,000.00	13,600,000.00	400.00	2
ABONO ORGANICO REFORZADO POR LOTE	UND	6,210.00	13,598,000.00	2,189.69	14
FRIJOL NACIONAL	KG	3,180.00	13,196,000.00	4,149.69	4
CACHAMA FRESCA O REFRIGERADA ENTERA	KG	2,303.60	12,279,216.00	5,330.45	4
FRIJOL RADICAL NACIONAL SECO	KG	2,736.41	12,136,300.00	4,435.12	33
HERBICIDAS	KG	697.10	11,757,952.00	16,866.95	30
ACEITE REPROCESADO	KG	4,731.75	11,539,350.00	2,438.71	4
PAPA PASTUSA	KG	10,292.00	11,245,500.00	1,092.64	5
MAIZ BLANCO TRILLADO	KG	9,632.00	11,180,100.00	1,160.72	7

Nombre Producto	Um	Cantidad de Unidades	Total Negociado	Precio promedio	Cantidad Subya.
CARNE DE CERDO CONGELADA EN CORTES	KG	1,346.55	10,619,675.45	7,886.58	12
CASCARILLA	KG	82,565.00	9,919,000.00	120.14	11
MADERA ASERRADA	M3	208.00	9,672,000.00	46,500.00	1
DDGS GRANOS DE DESTILERIA Y SOLUBLES DE MAIZ	KG	10,000.00	9,400,000.00	940.00	1
INSECTICIDAS	KG	318.55	9,389,817.00	29,476.68	33
CREMA DE LECHE	KG	1,419.58	8,899,081.00	6,268.83	103
ATUN ENLATADO LOMO EN ACEITE (UN)	UND	3,270.00	8,630,292.00	2,639.23	25
LECHE EN POLVO DESCREMADA NACIONAL (KG)	KG	725.00	8,555,000.00	11,800.00	9
FRIJOL BOLA ROJA NACIONAL SECO	KG	1,269.23	8,223,300.00	6,478.97	28
HARINA DE MAIZ	UND	4,600.00	8,178,800.00	1,778.00	2
UVA PASA	KG	1,055.00	7,579,400.00	7,184.27	11
JAMONADA DE CERDO AHUMADA	KG	197.40	7,434,201.10	37,660.59	32
PANELA GRANULADA	KG	846.00	7,299,600.00	8,628.37	3
SAL INDUSTRIAL	KG	34,410.00	7,294,920.00	212.00	1
FILETE	KG	694.00	6,817,660.00	9,823.72	13
AZUCAR CRUDA	KG	3,550.00	6,443,506.00	1,815.07	9
MAIZ PETO	KG	4,391.00	6,401,100.00	1,457.78	12
FRIJOL ZARAGOZA	KG	1,380.00	6,210,000.00	4,500.00	1
JUGO CONCENTRADO	UND	1,290.00	6,180,000.00	4,790.70	5
RIPIO	KG	3,075.00	5,775,000.00	1,878.05	2
PESCADO FRESCO O REFRIGERADO POR LOTE	UND	1.00	5,687,500.00	5,687,500.00	1
FRIJOL CALIMA NACIONAL SECO	KG	1,131.90	5,138,800.00	4,539.98	16
CABALLO EN PIE (UN)	UND	12.00	5,000,000.00	416,666.67	2
LANGOSTINO	KG	115.50	4,851,000.00	42,000.00	1
MOJARRA ENTERA FRESCA O REFRIGERADA	KG	808.35	4,757,670.00	5,885.66	2
TORTA DE SOYA NACIONAL	KG	3,000.00	4,285,710.00	1,428.57	2
TRUCHA ENTERA FRESCA O REFRIGERADA	KG	259.86	4,202,360.00	16,171.63	12
ABONO INORGANICO SIMPLE	KG	3,000.00	4,155,000.00	1,385.00	1
FRIJOL VERDE	KG	854.00	3,930,000.00	4,601.87	6
FRIJOL ROJO NACIONAL SECO	KG	916.00	3,781,400.00	4,128.17	3
PESCADO FRESCO O REFRIGERADO	KG	955.60	3,776,720.00	3,952.20	3
TOCINETA	KG	208.35	3,576,867.60	17,167.59	11
ACEITE REFINADO DE GIRASOL (LT)	LT	912.40	3,457,630.00	3,789.60	35
YOGURT	LT	752.00	3,384,000.00	4,500.00	37
BERENJENA	KG	2,848.00	3,322,400.00	1,166.57	11
MEZCLA DE EMBUTIDOS VARIOS	KG	109.55	3,220,171.90	29,394.54	26
LECHE EN POLVO ENTERA NACIONAL (UN)	UND	520.00	3,106,440.00	5,973.92	5
TORO (UN)	UND	1.00	2,963,340.00	2,963,340.00	1
CAMARON	KG	108.81	2,824,240.00	25,955.70	9
FRIJOL CABECITA NEGRA NACIONAL SECO	KG	675.00	2,650,000.00	3,925.93	20
FRIJOL BLANQUILLO NACIONAL SECO	KG	730.00	2,615,741.00	3,583.21	16
EMPAQUE DE YUTE	UND	5,100.00	2,550,000.00	500.00	1
ACEITE REFINADO DE PALMA (KG)	KG	962.00	2,473,737.82	2,571.45	5
FRIJOL CARAOTA NACIONAL SECO	KG	505.50	2,273,399.99	4,497.33	11
MANI EN GRANO	KG	375.00	2,243,698.00	5,983.19	4
ARVEJA AMARILLA SECA	KG	1,162.97	2,191,050.01	1,884.01	16
HARINA DE MAIZ ZOOTECNICA	KG	3,055.60	2,143,045.00	701.35	3
CEBADA NACIONAL CONSUMO DIRECTO	KG	7,380.00	2,108,697.63	285.73	5
BAGRE EN POSTA CONGELADO	KG	330.00	2,096,160.00	6,352.00	13
PLANTULAS	UND	9,950.00	2,071,200.00	208.16	3
AVENA EN HARINA FORTIFICADA SABORIZADA Y CON AZUCAR	UND	600.00	2,047,500.00	3,412.50	1

Nombre Producto	Um	Cantidad de Unidades	Total Negociado	Precio promedio	Cantidad Subya.
BAGRE ENTERO FRESCO O REFRIGERADO	KG	166.20	1,778,340.00	10,700.00	2
SALMON ENTERO FRESCO O REFRIGERADO	KG	74.00	1,739,000.00	23,500.00	8
VISCERAS DE CERDO (KG)	KG	646.00	1,655,800.00	2,563.16	3
GRASA DE POLLO	KG	1,020.00	1,632,000.00	1,600.00	1
PIEL DE POLLO	KG	1,008.00	1,612,800.00	1,600.00	1
OSOBUCO	KG	327.30	1,605,340.00	4,904.80	2
FECULA DE CEREALES	KG	750.00	1,577,610.00	2,103.48	1
MAIZ AMARILLO EXTRUIDO	KG	1,820.00	1,565,200.00	860.00	1
FRUTAS EN ALMIBAR	KG	188.67	1,402,588.00	7,434.24	12
ALIMENTO CONCENTRADO PARA CABRAS	KG	1,520.00	1,287,708.00	847.18	10
CARNE DE TERNERA DESPOSTADA	KG	53.75	1,266,156.05	23,556.39	4
ZANAHORIA FRESCA	KG	900.00	1,260,000.00	1,400.00	1
HARINA DE CARNE	KG	790.00	1,254,650.00	1,588.16	2
ACEITE CRUDO DE PESCADO	KG	400.00	1,240,000.00	3,100.00	1
MARGARINA DE COCINA (KG)	KG	136.00	1,120,000.00	8,235.29	9
ALIMENTO CONCENTRADO PARA CONEJOS Y CURIES	KG	880.00	1,008,824.00	1,146.39	7
ALIMENTO CONCENTRADO PARA GATOS	KG	260.00	950,861.00	3,657.16	7
AVENA EN HOJUELAS (KG)	KG	304.00	897,529.00	2,952.40	10
MARGARINA DE MESA (UN)	UND	315.00	870,437.00	2,763.29	7
TOMATE INDUSTRIAL FRESCO	KG	400.00	852,000.00	2,130.00	3
CARNE DE PAVO FRESCA O REFRIGERADA	KG	38.50	819,357.00	21,282.00	2
YEMAS DE HUEVO FRESCAS	KG	100.00	810,000.00	8,100.00	2
HOJUELAS DE MAIZ	KG	84.50	795,797.00	9,417.72	2
PAPA CRIOLLA	KG	600.00	785,000.00	1,308.33	2
AROMATICAS TIPO EXPORTACION	KG	30.00	756,302.00	25,210.07	1
CABRA EN PIE (KG)	KG	50.31	754,650.00	15,000.00	1
CARNE DE PAVO CONGELADA EN CORTES	KG	14.35	739,471.25	51,531.10	4
AZUCAR REFINADA (KG)	KG	385.00	725,725.00	1,885.00	1
ARROZ BLANCO IMPORTADO	KG	348.00	722,100.00	2,075.00	1
ARRACACHA FRESCA	KG	447.00	720,000.00	1,610.74	3
HUESO DE PESCADO	KG	115.10	685,650.00	5,956.99	5
PASTA ALIMENTICIA TIPO SECO	KG	240.00	590,480.00	2,460.33	3
CHOCOLATE EN PASTA AMARGO	UND	130.00	557,863.00	4,291.25	13
GRANZA	KG	500.00	556,000.00	1,112.00	3
PICA DE ARROZ	KG	2,810.00	505,800.00	180.00	3
ALMENDRA	KG	10.00	480,000.00	48,000.00	2
HARINA DE MAIZ PRECOCIDA	KG	229.00	465,723.00	2,033.72	7
VISCERAS DE CERDO (UN)	UND	240.00	463,000.00	1,929.17	8
CHORIZO	KG	18.00	459,162.75	25,509.04	8
COCOA EN POLVO	UND	157.00	456,561.00	2,908.03	12
ALIMENTO CONCENTRADO PARA PERROS	KG	230.00	425,718.00	1,850.95	4
HARINA DE ALMENDRAS	KG	10.00	400,000.00	40,000.00	1
NUEZ	KG	8.00	400,000.00	50,000.00	2
Frutas	KG	290.00	396,000.00	1,365.52	2
HILO	KG	24.00	384,000.00	16,000.00	1
SALCHICHON	KG	26.35	357,112.00	13,552.64	2
ARVEJA CON ZANAHORIA ENLATADO	KG	73.20	344,120.00	4,701.09	3
SALCHICHA DE CERDO	KG	33.23	337,708.88	10,162.77	3
CAFE INSTANTANEO GRANULADO	UND	42.00	325,524.00	7,750.57	3
ARANDANOS	KG	22.68	320,000.00	14,109.35	1
SAL YODADA Y REFINADA (KG)	KG	523.00	315,320.00	602.91	17

Nombre Producto	Um	Cantidad de Unidades	Total Negociado	Precio promedio	Cantidad Subya.
ALIMENTO CONCENTRADO PARA YEGUAS	KG	320.00	315,096.00	984.68	3
CALAMAR	KG	36.00	311,400.00	8,650.00	5
MULA EN PIE (UN)	UND	1.00	300,000.00	300,000.00	1
CABANO DE CERDO	KG	7.00	257,146.00	36,735.14	4
TRIGO NACIONAL	KG	162.50	253,580.00	1,560.49	3
FRUTAS EN ALMIBAR	UND	49.20	204,138.00	4,149.15	2
HUESO DE CERDO	KG	16.60	199,200.00	12,000.00	1
CAL DOLOMITA	KG	1,200.00	199,200.00	166.00	1
HARINA DE TRIGO DE PRIMERA EN SACO	KG	100.00	189,143.00	1,891.43	3
CARNE DE CORDERO FRESCA O REFRIGERADA DESPOSTADA	KG	4.20	161,721.00	38,505.00	2
PALMITO FRESCO	KG	26.00	154,404.00	5,938.62	3
MARISCOS VARIOS	KG	14.00	152,880.00	10,920.00	3
MIXTURA DE CEREALES Y FRUTAS SECAS	KG	14.40	146,218.00	10,154.03	2
ATUN CON VERDURAS	UND	48.00	131,345.00	2,736.35	1
HUEVO FRESCO DE GALLINA BLANCO (KG)	KG	450.00	130,500.00	290.00	1
COLOR CORRIENTE	KG	104.00	121,638.00	1,169.60	4
HUEVO FRESCO DE GALLINA BLANCO (UN)	UND	240.00	115,200.00	480.00	2
SUBPRODUCTOS CARNICOS	KG	924.96	111,034.00	120.04	2
AVENA EN HARINA SABORIZADA CON LECHE Y AZUCAR	UND	18.00	105,043.00	5,835.72	1
MEZCLA DE VISCERAS	KG	14.94	104,580.00	7,000.00	1
PESCADO SECO	KG	15.00	104,015.00	6,934.33	2
SEMILLAS	UND	10.00	99,960.00	9,996.00	1
LECHE EN POLVO DESCREMADA NACIONAL (UN)	UND	12.00	84,400.00	7,033.33	1
MORTADELA	KG	10.00	82,656.00	8,265.60	1
SALCHICHA DE RES	UND	4.20	75,129.60	17,888.00	1
SEMILLA PARA SIEMBRA (UN)	UND	0.06	64,400.00	1,170,909.09	2
FOSFATO BICALCICO	KG	31.00	61,690.00	1,990.00	1
CABEZA	KG	1.65	37,547.40	22,756.00	1
MONDONGO	UND	5.50	33,852.00	6,154.91	2
HUEVO FRESCO DE CODORNIZ	UND	192.00	26,400.00	137.50	1
AVENA EN HARINA SABORIZADA	KG	6.00	19,500.00	3,250.00	1
Total Registro de Factura (RF).			85,955,768,324.07		13,478

El precio promedio para los Registros de Facturas está afectado por el registro en la diferentes ciudades y es susceptible a modificación; según los términos y condiciones pactadas en el Reglamento de la BMC EXCHANGE.

Posturas de Referencia Financieros

Tipo	Negocio	Descripcion	valor negocio	dias plazo	valor tasa venta %	Punta
------	---------	-------------	---------------	------------	--------------------	-------

Posturas de Referencia Físicos

Tipo	Negocio	Producto	Unidad	Cantidad	Sitio Entrega	Precio Venta	Precio Compra	Punta
Tipo2	Negocio	Producto	Unidad	Cantidad	Sitio Entrega	Precio Venta	Precio Compra	Punta

Suspensiones Rueda por Rompimientos de Precios Físicos

Consec. I nterno	Producto	Sitio Entrega	Unidad Medid a	Precio Piso Inicial	Precio Techo Inicial	Precio Ruptura c	Precio Ruptura v	precio piso actual	precio techo actual
------------------	----------	---------------	----------------	---------------------	----------------------	------------------	------------------	--------------------	---------------------

Subasta

Operaciones Anuladas OMA's

Nombre Producto	Total negocio	Cantidad	Número Ope.	Descripcion	Descripcion subyacente	Cantidad
-----------------	---------------	----------	-------------	-------------	------------------------	----------

Operaciones Anuladas.

Número Operación	Fecha Operación	Número Oficio Anulación	Fecha Anulación	Causa Anulación
------------------	-----------------	-------------------------	-----------------	-----------------