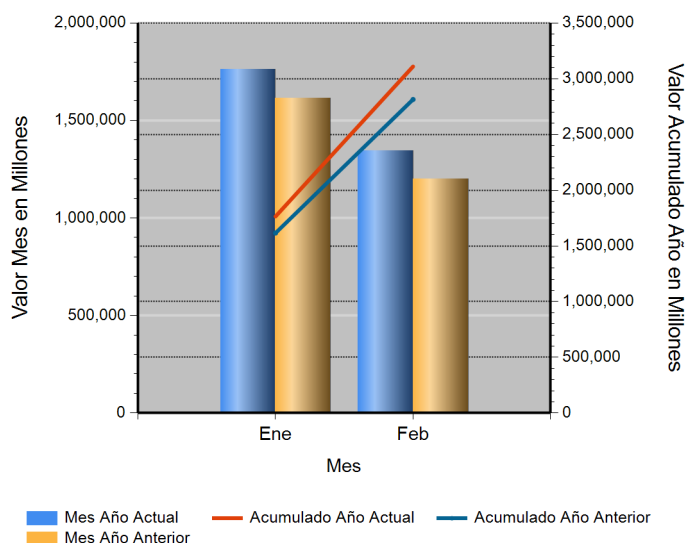


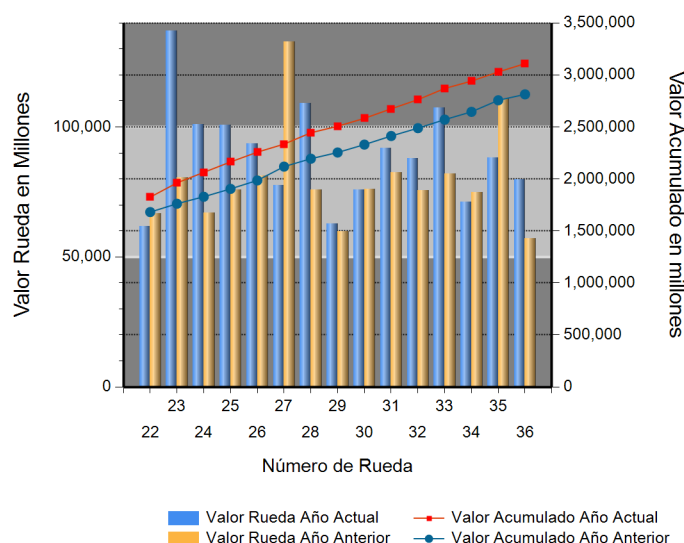
Id	Descripción	Valor Año Anterior en Millones	Valor Año Actual en Millones	Variación %
1	No. RUEDA	36	36	
2	TOTAL RUEDA	57,125.16	79,737.60	39.58
3	RF 1/	56,748.82	79,542.24	40.17
4	ABIERTAS 2/	376.34	195.36	(48.09)
5	-Financieras	376.34	195.36	(48.09)
6	-Físicos-Disponibles	0.00	0.00	0.00
7	-Forwards	0.00	0.00	0.00
8	-Subastas 3/	0.00	0.00	0.00
9	ACUMULADO AÑO	2,718,690.88	3,062,896.66	12.66
10	RF 1/	2,607,238.51	3,009,928.19	15.45
11	ABIERTAS 2/	111,452.37	52,968.47	(52.47)
12	-Financieras	8,003.46	7,513.34	(6.12)
13	-Físicos-Disponibles	6,754.23	201.40	(97.02)
14	-Forwards	96,694.68	45,253.73	(53.20)
15	-Subastas 3/	0.00	0.00	0.00
16	PROMEDIO RUEDA DIARIA	75,519.19	85,080.46	12.66

1/. Registro de Factura. 2/. Incluye Físicos, Forwards, Financieros y Subastas 3/. Inherente a Convenios con el MADR. */ Reglamento BMC EXCHANGE "Sección 3. Corrección de Operaciones. Artículo 3.2.3.3.1. Corrección de Operaciones". Tratándose de Registro de Facturas se podrán admitir correcciones sobre errores aritméticos, de mecanografía, digitación u omisiones simples y fácilmente comprobables en la determinación de la calidad, cantidad, parte interesada, unidad de medida y demás información que haya sido reportada a la Bolsa. (ND = No Definido)

Evolución Mensual Año Corriente (2018)




Evolución Diaria Mes Corriente (Febrero)



Operaciones Financieras

Nombre Producto	Descripción - Subyacente	Plazo	Valor Presente	Valor Futuro	Tasa Min %	Tasa Max %	Tasa Cierre %	Cantidad Opera.
REPO SOBRE CDM SIN INTER. DE CONTRA.	ARROZ CASCARA NACIONAL SECO	(151-180) días	195,361,380.00	202,794,823.00	9.00	9.00	9.00	1
	Total REPO SOBRE CDM SIN INTER. DE CONTRA.		195,361,380.00	202,794,823.00				1

Operaciones Financieras Valor Presente



Esta información corresponde a las Operaciones Financieras registradas en la Rueda 36 del 02/21/2018.

Operaciones Físicas

Descripción	Descripción Subyacente	Ubicación	Um	Precio Promedio	Total Negociado	Cantidad Unidades	Precio Min.	Precio Max.	Cantidad Ope.
-------------	------------------------	-----------	----	-----------------	-----------------	-------------------	-------------	-------------	---------------

Registro de Factura

Nombre Producto	Um	Cantidad de Unidades	Total Negociado	Precio promedio	Cantidad Subya.
GANADO	KG	1,211,710.36	5,671,370,147.97	4,680.47	156
HARINA DE TRIGO DE PRIMERA EN SACO	KG	3,301,350.00	5,134,275,102.70	1,555.20	729
ARROZ CASCARA NACIONAL HUMEDO	KG	6,199,272.04	5,043,425,082.99	813.55	84
POLLO DE UN DIA (UN)	UND	3,015,423.00	2,800,671,083.82	928.78	100
QUESO (KG)	KG	276,222.05	2,759,814,285.00	9,991.29	340
ALIMENTO CONCENTRADO PARA AVES	KG	2,203,315.00	2,572,640,435.06	1,167.62	319
HARINA DE MAIZ PRECOCIDA	KG	1,583,317.00	2,568,164,495.01	1,622.02	574
NOVILLO (KG)	KG	463,892.97	2,268,008,824.52	4,889.08	107
MAIZ AMARILLO IMPORTADO	KG	3,843,972.54	2,219,359,031.76	577.36	124
CAFE PASILLA	KG	404,738.00	2,172,817,600.00	5,368.45	14
ARROZ BLANCO NACIONAL EN SACO	KG	1,083,464.35	2,107,215,440.00	1,944.89	198
CARNE DE VACUNO FRESCA O REFRIGERADA EN CANAL	KG	251,487.05	1,864,921,999.37	7,415.58	572
GALLINA REPRODUCTORA (UN)	UND	101,712.00	1,620,766,368.00	15,934.86	8
ABONO INORGANICO COMPUESTO	KG	1,627,800.00	1,412,593,841.00	867.79	222
CARNE DE POLLO O GALLINA FRESCA O REFRIGERADA EN CANAL (KG)	KG	292,220.86	1,391,857,661.99	4,763.03	620
HUEVO FRESCO DE GALLINA ROJO (UN)	UND	6,302,603.00	1,379,918,385.00	218.94	117
CARNE DE POLLO O GALLINA FRESCA O REFRIGERADA EN CORTES	KG	364,565.25	1,377,479,205.02	3,778.42	8591
LECHE CRUDA	LT	1,359,793.00	1,377,212,546.06	1,012.81	120
AZUCAR CRUDA	KG	1,300,500.00	1,352,520,000.00	1,040.00	3
Gulupa	KG	354,882.54	1,289,504,974.00	3,633.61	2267
CAFE CONSUMO	KG	196,828.50	1,288,522,980.00	6,546.42	34
CAFE PERGAMINO	KG	209,338.00	1,287,154,244.00	6,148.69	16
CARNE DE VACUNO FRESCA O REFRIGERADA EN CORTES	KG	67,011.80	1,269,222,548.08	18,940.28	242
AZUCAR BLANCO	KG	740,645.00	1,239,732,515.08	1,673.86	152
ACEITE REFINADO DE SOYA (LT)	LT	363,537.60	1,219,092,158.09	3,353.41	35
CARNE DE CERDO FRESCA O REFRIGERADA EN CANAL (KG)	KG	159,882.45	1,188,218,310.00	7,431.82	147
CAFE EXCELSE	KG	116,355.00	1,095,196,035.00	9,412.54	7
CARNE INDUSTRIAL	KG	63,721.55	1,047,476,547.00	16,438.34	70
TORTA DE SOYA IMPORTADA	KG	837,660.00	972,312,773.83	1,160.75	19

Nombre Producto	Um	Cantidad de Unidades	Total Negociado	Precio promedio	Cantidad Subya.
ALIMENTO CONCENTRADO PARA CERDOS	KG	651,476.00	800,341,902.00	1,228.51	331
MAIZ BLANCO NACIONAL HUMEDO	KG	1,220,670.00	782,303,370.17	640.88	7
MOGOLLA	KG	1,543,350.92	725,075,013.00	469.81	140
CARNE DE VACUNO FRESCA O REFRIGERADA DESPOSTADA	KG	43,576.71	624,028,920.38	14,320.24	134
CARNAZA CRUDA DE BOVINO	KG	869,587.00	617,406,770.00	710.00	2
UCHUVA	KG	213,756.04	614,929,775.00	2,876.78	3035
PLATANO	KG	708,482.40	579,198,910.00	817.52	188
MEZCLA DE FRUTAS Y VERDURAS VARIAS	KG	293,767.10	544,572,531.01	1,853.76	174
MEZCLA DE FRUTAS VARIAS	KG	131,741.60	504,985,867.00	3,833.15	304
NOVILLA	KG	103,164.47	497,280,484.00	4,820.27	21
HARINA DE MAIZ	KG	871,290.00	457,252,572.32	524.80	74
MAIZ BLANCO TRILLADO	KG	405,368.50	440,347,000.00	1,086.29	139
ACEITE CRUDO DE PALMA	KG	178,160.00	392,022,455.90	2,200.40	6
FRUTO DE PALMA AFRICANA	KG	1,036,570.00	371,268,276.90	358.17	3
SALVADO	KG	630,158.71	344,886,308.00	547.30	108
MAIZ BLANCO NACIONAL SECO	KG	503,101.60	313,967,775.00	624.06	14
CARNE DE POLLO O GALLINA CONGELADA EN CORTES	KG	74,542.78	301,788,470.00	4,048.53	94
PESCADO FRESCO O REFRIGERADO	KG	44,720.00	295,770,000.00	6,613.82	2
HUEVO FERTIL DE GALLINA	KG	589,655.00	293,275,864.99	497.37	14
VACA (KG)	KG	65,308.52	267,514,590.00	4,096.17	21
SEBO DE RES	KG	163,638.66	254,673,347.10	1,556.32	47
HARINA DE ARROZ	KG	378,888.74	244,691,685.80	645.81	27
CARNE DE CERDO CONGELADA EN CORTES	KG	33,395.83	243,264,659.32	7,284.28	41
CARNE DE VACUNO CONGELADA EN CORTES	KG	24,408.03	240,972,333.51	9,872.67	78
ATUN ENLATADO LOMO EN ACEITE (UN)	UND	95,022.00	240,264,149.53	2,528.51	77
POLLITAS	UND	99,539.00	237,452,895.00	2,385.53	87
ACEITE CRUDO DE PALMA TIPO EXPORTACION	KG	105,561.00	235,848,750.00	2,234.24	7
MAIZ BLANCO IMPORTADO	KG	495,847.00	232,277,756.35	468.45	14
HARINA DE TRIGO DE TERCERA	KG	378,500.00	212,472,310.00	561.35	47
MARGARINA DE COCINA (KG)	KG	47,804.35	208,730,157.26	4,366.34	17
LECHE LIQUIDA (UN)	UND	135,129.00	208,234,370.00	1,541.00	42
LENTEJA SECA	KG	75,267.35	205,408,685.00	2,729.05	67
GRANOS Y VIVERES POR LOTE	UND	40.00	205,387,458.00	5,134,686.45	40
ARROZ CASCARA NACIONAL SECO	KG	307,191.00	193,793,850.00	630.86	5
ABONO INORGANICO SIMPLE	KG	130,200.00	193,563,052.01	1,486.66	16
PESCADO FRESCO O REFRIGERADO POR LOTE	UND	26.00	192,679,750.00	7,410,759.62	26
FRIJOL CARGAMANTO BLANCO NACIONAL SECO	KG	32,116.15	175,739,388.00	5,471.99	24
TERNERO	KG	39,350.00	173,140,000.00	4,400.00	1
CARNE	UND	116.00	171,408,730.00	1,477,661.47	116
FRIJOL LIMA NACIONAL SECO	KG	47,475.00	166,775,125.00	3,512.90	39
UREA NACIONAL	KG	163,700.00	164,845,150.00	1,007.00	27
ALIMENTO CONCENTRADO PARA VACUNOS	KG	167,330.00	161,027,062.00	962.33	149
AVENA EN HOJUELAS (KG)	KG	52,390.80	157,655,819.81	3,009.23	124
SARDINAS ENLATADAS EN SALSA DE TOMATE	UND	80,576.00	156,379,232.15	1,940.77	90
MAIZ AMARILLO NACIONAL SECO	KG	177,606.00	155,798,540.00	877.21	8
ACEITE REFINADO DE SOYA (KG)	KG	50,612.00	153,687,968.05	3,036.59	37
AVENA EN HOJUELAS (UN)	UND	130,050.00	149,302,081.00	1,148.04	301
MIEL DE ABEJAS	KG	500,730.00	148,503,750.00	296.57	15
ARROZ BLANCO NACIONAL EN BOLSA DE POLIETILENO	KG	72,127.00	141,108,565.00	1,956.39	33
PANELA REDONDA (UN)	UND	73,996.68	137,473,959.92	1,857.84	30
ARROZ CRISTAL CONSUMO HUMANO	KG	172,134.50	135,163,600.00	785.22	23

Nombre Producto	Um	Cantidad de Unidades	Total Negociado	Precio promedio	Cantidad Subya.
HARINA DE POLLO	KG	52,040.00	133,918,800.00	2,573.38	3
VACA (UN)	UND	125.00	125,000,000.00	1,000,000.00	3
OLEINA DE PALMA	KG	46,130.00	123,490,251.99	2,677.01	3
GRITS	KG	88,805.00	119,816,370.00	1,349.21	6
GANADO	UND	4,924.00	119,014,500.00	24,170.29	3
FOSFATO BICALCICO	KG	72,500.00	116,309,000.00	1,604.26	5
POLLA PONEDORA (UN)	UND	113,581.00	115,956,840.00	1,020.92	18
PIEL FRESCA DE RES (KG)	KG	115,450.20	113,967,520.00	987.16	11
PREMEZCLAS PARA ALIMENTOS CONCENTRADOS	KG	132,467.50	112,713,189.00	850.87	53
VISCERAS DE VACUNO (UN)	UND	1,030.00	102,632,500.00	99,643.20	68
CARNE MOLIDA	KG	13,785.20	101,733,765.00	7,379.93	27
GRANADILLA	KG	11,922.92	100,060,166.00	8,392.25	59
ACEITE REFINADO DE PALMA (LT)	LT	31,520.76	99,030,381.00	3,141.75	40
VISCERAS DE VACUNO (KG)	KG	25,034.30	95,869,740.70	3,829.54	101
CORTES	KG	15,090.32	95,815,586.00	6,349.47	28
ARROZ BLANCO NACIONAL EN BOLSA DE POLIETILENO	UND	94,750.00	91,479,000.00	965.48	14
LECHE EN POLVO ENTERA NACIONAL (KG)	KG	7,286.00	86,978,948.00	11,937.82	13
GLUTEN DE CEREALES	KG	42,680.00	80,301,990.35	1,881.49	2
ATUN ENLATADO LOMO FINO EN AGUA (UN)	UND	31,536.00	80,218,421.00	2,543.71	35
ARVEJA VERDE SECA	KG	53,128.00	79,811,550.00	1,502.25	35
PITAHAYA	KG	8,761.54	77,346,529.00	8,827.96	118
HARINA DE CARNE	KG	44,200.00	77,029,000.00	1,742.74	2
MAIZ PIRA SECO	UND	35,567.50	76,980,876.00	2,164.36	450
CARNE DE CERDO FRESCA O REFRIGERADA EN CORTES (KG)	KG	7,763.40	74,277,960.00	9,567.71	21
CALAMAR	KG	7,735.00	71,722,500.00	9,272.46	3
HUESO DE RES	KG	134,835.39	70,466,190.60	522.61	30
BOCADILLO	UND	101,031.00	70,335,561.00	696.18	44
CIRUELA PASA	UND	9,990.00	68,628,670.00	6,869.74	7
FRIJOL SOYA IMPORTADO	KG	48,173.14	68,375,725.00	1,419.37	11
FRIJOL BOLA ROJA NACIONAL SECO	KG	14,012.50	68,238,000.00	4,869.79	10
CARNE DE CERDO CONGELADA EN CANAL (KG)	KG	9,614.60	67,032,597.31	6,971.96	13
PANELA CUADRADA KG	UND	26,073.00	65,930,000.00	2,528.67	84
GRANZA	KG	97,510.00	63,525,000.00	651.47	11
ACIDO GRASO DE PALMA	KG	68,390.00	62,918,800.00	920.00	2
FRIJOL CARGAMANTO ROJO NACIONAL SECO	KG	12,766.10	61,772,300.00	4,838.78	26
LECHE EN POLVO ENTERA NACIONAL (UN)	UND	9,540.00	54,171,644.00	5,678.37	12
CAMARON	KG	2,000.00	51,100,000.00	25,550.00	4
FILETE	KG	4,500.00	48,250,000.00	10,722.22	2
AZUCAR REFINADA (KG)	KG	23,325.00	48,210,955.00	2,066.92	61
ABONO ORGANICO SOLIDO SIMPLE	KG	378,690.00	47,108,379.96	124.40	8
MELAZA	KG	102,840.00	44,573,500.00	433.43	6
PARTES DE SEMOVIENTES	KG	16,627.55	41,226,086.42	2,479.38	32
ACEITE CRUDO DE SOYA	KG	13,545.23	40,673,755.00	3,002.81	33
SARDINAS ENLATADAS EN ACEITE	UND	20,976.00	40,226,298.00	1,917.73	46
TOCINO	KG	6,390.12	36,883,412.00	5,771.95	60
TORTA DE PALMISTE	KG	226,880.00	36,620,400.00	161.41	5
BANANO FRESCO	KG	10,072.00	35,560,455.00	3,530.63	71
ALPISTE	KG	16,321.50	35,541,683.00	2,177.60	34
PREPARADOS A BASE DE MAIZ	UND	18,850.00	34,240,316.00	1,816.46	29
ACEITE REFINADO DE GIRASOL (LT)	LT	9,614.00	34,100,004.87	3,546.91	23
LECHE LIQUIDA (LT)	LT	19,321.60	32,378,082.00	1,675.75	23

Nombre Producto	Um	Cantidad de Unidades	Total Negociado	Precio promedio	Cantidad Subya.
FRIJOL NACIONAL	KG	11,787.00	32,331,420.00	2,742.97	12
ARANDANOS	KG	2,133.04	31,761,650.00	14,890.32	22
MAIZ AMARILLO TRILLADO	KG	22,225.00	28,286,250.00	1,272.72	27
TOCINETA	KG	1,608.10	27,407,941.00	17,043.68	36
ALMENDRA	KG	1,088.60	27,011,880.00	24,813.41	2
CHORIZO	KG	1,919.67	26,920,071.60	14,023.27	60
MARACUYA	KG	6,748.67	26,340,602.00	3,903.08	70
SEMILLA MOTOSA DE ALGODON	KG	34,670.00	25,309,100.00	730.00	1
ALIMENTO CONCENTRADO PARA PECES	KG	15,660.00	25,214,929.00	1,610.15	30
HARINA DE CARNE Y HUESO	KG	17,180.00	24,911,000.00	1,450.00	1
CUCHUCO	KG	15,862.50	24,492,503.00	1,544.05	51
NOVILLO (UN)	UND	5,079.00	22,855,500.00	4,500.00	1
CERDA DE CRIA	UND	24.00	20,867,380.00	869,474.17	3
FRIJOL ZARAGOZA	KG	6,900.00	20,773,600.00	3,010.67	5
ALIMENTO CONCENTRADO PARA CABALLOS	KG	19,600.00	20,276,855.00	1,034.53	52
QUESO (UN)	UND	3,557.50	20,112,700.00	5,653.61	27
CERDO CEBA (UN)	UND	20.00	19,973,750.00	998,687.50	2
NOVILLA	UND	16.00	19,800,000.00	1,237,500.00	1
PASTO	KG	48,000.00	19,200,000.00	400.00	5
HARINA DE PLUMA	KG	9,010.00	18,921,000.00	2,100.00	1
CEBADA PERLADA	KG	10,200.00	18,836,885.00	1,846.75	20
BUFALO EN PIE (KG)	KG	2,279.00	18,004,100.00	7,900.00	2
PIEZAS DE MADERA	UND	540.00	17,280,000.00	32,000.00	1
CORTES	UND	3,766.20	17,189,320.00	4,564.10	15
PAPA PASTUSA	KG	15,985.00	17,014,999.99	1,064.44	5
CAL DOLOMITA	KG	68,500.00	15,326,600.00	223.75	14
HARINA DE HUESO	KG	15,020.00	15,020,000.00	1,000.00	1
FRIJOL BLANQUILLO NACIONAL SECO	KG	4,138.00	14,768,500.00	3,568.99	22
MANGO	KG	5,733.00	14,539,840.00	2,536.17	16
ADITIVOS PARA ALIMENTOS	KG	5,225.00	14,107,500.00	2,700.00	1
MAIZ PIRA SECO	KG	7,050.60	13,630,920.00	1,933.30	24
VISCERAS DE POLLO O GALLINA	KG	10,419.00	12,759,797.00	1,224.67	1216
PAPA CAPIRA	KG	10,355.00	12,320,001.00	1,189.76	4
FRIJOL SOYA QUEBRANTADO	KG	8,000.00	12,000,000.00	1,500.00	1
MEZCLA DE ACEITES VEGETALES	LT	3,000.00	11,400,000.00	3,800.00	2
MEZCLA DE EMBUTIDOS VARIOS	KG	961.00	10,498,797.00	10,924.87	44
HARINA DE MAIZ	UND	5,825.00	10,145,600.00	1,741.73	3
FRIJOL ROSADO NACIONAL SECO	KG	2,248.60	10,084,700.00	4,484.88	3
UREA IMPORTADA	KG	8,000.00	9,975,656.00	1,246.96	1
CHOCOLATE EN PASTA CON AZUCAR	UND	3,382.00	9,867,542.59	2,917.66	12
ARVEJA FRESCA	KG	3,436.50	9,797,200.00	2,850.92	14
GARBANZO SECO	KG	2,435.50	9,525,625.00	3,911.16	19
TOMATE DE ARBOL	KG	2,899.28	9,509,816.00	3,280.06	33
HUEVO FRESCO DE GALLINA ROJO (KG)	KG	2,786.00	8,636,600.00	3,100.00	6
MEZCLA DE FRUTAS VARIAS	UND	16,321.25	8,627,100.00	528.58	16
CARNE DE CERDO FRESCA O REFRIGERADA DESPOSTADA	KG	818.44	8,112,890.00	9,912.63	13
ALIMENTO CONCENTRADO PARA PERROS	KG	3,030.00	7,672,652.00	2,532.23	14
ESTIBA PLANA DE MADERA	UND	440.00	7,480,000.00	17,000.00	1
CHOCOLATE EN PASTA AMARGO	UND	1,600.00	7,367,628.00	4,604.77	2
FRIJOL CARAOTA NACIONAL SECO	KG	2,550.00	6,890,000.00	2,701.96	5
PULPA	KG	2,017.00	6,810,617.00	3,376.61	136

Nombre Producto	Um	Cantidad de Unidades	Total Negociado	Precio promedio	Cantidad Subya.
LECHONA EN LATA	UND	810.90	6,577,920.00	8,111.88	6
ACIDO GRASO DE SOYA	KG	3,950.00	6,517,500.00	1,650.00	1
HIGOS	KG	1,050.30	6,301,800.00	6,000.00	9
ATUN ENLATADO RALLADO EN ACEITE (UN)	UND	4,800.00	5,882,353.00	1,225.49	1
FRIJOL CABECITA NEGRA NACIONAL SECO	KG	2,550.00	5,874,125.00	2,303.58	10
HUEVO FRESCO DE GALLINA BLANCO (UN)	UND	31,101.00	5,753,685.00	185.00	3
ALMIDON DE TUBERCULOS Y RAICES	KG	9,750.00	5,752,500.00	590.00	1
MANTEQUILLA	KG	1,560.00	5,411,765.00	3,469.08	2
ATUN CON VERDURAS	UND	2,400.00	5,399,159.00	2,249.65	1
CEBOLLA CABEZONA	KG	3,641.00	5,260,000.00	1,444.66	7
MANGOSTINO	KG	645.10	5,053,550.00	7,833.75	10
ARVEJA AMARILLA SECA	KG	3,522.50	5,050,300.00	1,433.73	7
FERTILIZANTES	KG	3,450.00	5,011,000.00	1,452.46	6
AVENA MOLIDA	UND	3,586.00	4,871,074.00	1,358.36	19
SALCHICHA DE RES	UND	686.10	4,702,830.70	6,854.44	18
LECHE EN POLVO DESCREMADA NACIONAL (UN)	UND	660.00	4,374,676.00	6,628.30	3
FRIJOL RADICAL NACIONAL SECO	KG	997.50	4,222,050.00	4,232.63	8
PANELA EN PASTILLA (KG)	KG	2,592.00	4,202,999.93	1,621.53	3
LIMON	KG	3,466.00	4,082,850.00	1,177.97	10
ATUN ENLATADO LOMO EN ACEITE (KG)	KG	1,200.00	3,932,773.00	3,277.31	1
JAMONADA DE CERDO AHUMADA	UND	38.00	3,916,926.00	103,077.00	5
ZANAHORIA FRESCA	KG	2,015.00	3,900,000.00	1,935.48	4
CARNE DE CERDO FRESCA O REFRIGERADA EN CANAL (UN)	UND	649.20	3,895,200.00	6,000.00	6
PAPAYA	KG	2,180.00	3,727,800.00	1,710.00	4
PANELA EN CUBO	KG	2,400.00	3,664,999.99	1,527.08	3
LULO	KG	843.10	3,600,408.00	4,270.44	10
FEIJOA	KG	863.40	3,508,900.00	4,064.05	10
POLLO CONGELADO	KG	598.60	3,499,380.00	5,845.94	4
CASCARILLA	KG	86,940.00	3,423,800.00	39.38	3
ARROZ CRISTAL INDUSTRIAL	KG	4,890.00	3,423,000.00	700.00	1
CARNE DE CORDERO FRESCA O REFRIGERADA DESPOSTADA	KG	131.52	3,383,150.00	25,723.46	7
JAMONADA DE CERDO AHUMADA	KG	342.05	3,282,377.80	9,596.19	14
ALIMENTO CONCENTRADO PARA CABRAS	KG	3,360.00	3,207,177.00	954.52	12
SUBPRODUCTOS CARNICOS	KG	14,580.00	3,061,800.00	210.00	1
MANI EN GRANO	KG	500.00	2,899,000.00	5,798.00	1
CARNE	KG	440.00	2,861,560.00	6,503.55	8
MANDARINA	KG	1,515.00	2,861,390.00	1,888.71	10
PANELIN	KG	1,920.00	2,835,000.00	1,476.56	3
GUAYABA	KG	1,297.90	2,528,770.00	1,948.36	20
CARNE DE PAVO FRESCA O REFRIGERADA	KG	112.58	2,514,573.00	22,336.27	19
MAZORCA FRESCA	KG	410.00	2,378,000.00	5,800.00	2
NUCLEO PROTEICO	KG	5,000.00	2,250,000.00	450.00	1
LECHE EN POLVO ENTERA IMPORTADA (KG)	KG	510.00	2,193,000.00	4,300.00	1
NUEZ	KG	60.00	2,142,858.00	35,714.30	1
FRIJOL ROJO NACIONAL SECO	KG	495.00	1,980,000.00	4,000.00	1
CHORIZO	UND	4,964.00	1,961,780.00	395.20	9
PIÑA	KG	2,338.00	1,870,400.00	800.00	3
TOMATE INDUSTRIAL FRESCO	KG	1,041.00	1,867,700.00	1,794.14	5
VISCERAS DE CERDO (KG)	KG	1,360.40	1,844,050.00	1,355.52	17
PAPA CRIOLLA	KG	1,285.00	1,758,000.00	1,368.09	4
MAIZ AMARILLO NACIONAL HUMEDO	KG	2,000.00	1,750,000.00	875.00	2

Nombre Producto	Um	Cantidad de Unidades	Total Negociado	Precio promedio	Cantidad Subya.
MONDONGO	UND	211.70	1,738,199.50	8,210.67	19
TUBERCULOS TIPO EXPORTACION	KG	512.50	1,688,235.00	3,294.12	4
AGUACATE	KG	365.00	1,658,075.00	4,542.67	4
SALCHICHA DE CERDO	UND	7.00	1,552,264.00	221,752.00	4
COCO FRESCO	UND	1,150.00	1,536,000.00	1,335.65	4
SOBRES DE AZUCAR	UND	400.00	1,485,716.00	3,714.29	10
CARNE BOVINA	KG	115.20	1,408,250.00	12,224.39	3
PIEL DE POLLO	KG	1,620.00	1,367,600.00	844.20	8
HUESO DE POLLO	KG	1,837.90	1,353,830.00	736.62	31
PASTA DE POLLO	KG	507.90	1,320,540.00	2,600.00	1
SEMILLA PARA SIEMBRA (KG)	KG	397.50	1,227,829.00	3,088.88	10
HARINA DE MAIZ ZOOTECNICA	KG	1,747.25	1,225,434.00	701.35	1
MIEL DE PURGA	KG	2,581.73	1,197,892.00	463.99	6
CANELA ELABORADA	KG	24.00	1,129,411.00	47,058.79	1
ATUN ENLATADO LOMO FINO EN AGUA (KG)	KG	330.00	1,101,176.00	3,336.90	1
ALIMENTO CONCENTRADO PARA CONEJOS Y CURIES	KG	920.00	1,045,266.00	1,136.16	8
CODORNIZ EN PIE	UND	93.53	1,038,066.00	11,098.27	5
SALCHICHA DE CERDO	KG	116.60	1,004,984.20	8,619.08	11
CARNE DE PAVO CONGELADA EN CORTES	KG	20.40	991,582.80	48,607.00	4
SALCHICHON	KG	86.00	971,454.00	11,295.98	2
FRIJOL VERDE	KG	221.00	950,000.00	4,298.64	3
ARRACACHA FRESCA	KG	491.00	880,000.00	1,792.26	3
NARANJA	KG	705.00	871,750.00	1,236.52	2
SAL MARINA CONSUMO HUMANO	KG	1,737.50	824,000.00	474.24	8
CARNE DE VACUNO FRESCA O REFRIGERADA EN CANAL	UND	2,424.00	741,880.00	306.06	6
MORTADELA	UND	5,550.00	699,300.00	126.00	8
CEBADA NACIONAL CONSUMO DIRECTO	KG	40.00	690,000.00	17,250.00	1
ALIMENTO CONCENTRADO PARA YEGUAS	KG	680.00	677,654.00	996.55	4
SALCHICHA DE RES	KG	103.00	630,793.00	6,124.20	5
PASTA ALIMENTICIA TIPO SECO	UND	800.00	609,525.54	761.91	9
PATO EN PIE	KG	33.15	601,143.00	18,134.03	2
SALCHICHON	UND	281.00	593,472.00	2,112.00	8
HUESO DE CERDO	KG	2,573.80	562,985.00	218.74	14
CAFE TOSTADO Y MOLIDO	KG	120.00	497,142.53	4,142.85	1
PASTA ALIMENTICIA TIPO SECO	KG	222.00	495,800.00	2,233.33	3
PASTA ALIMENTICIA TIPO SOPA	KG	216.00	482,400.00	2,233.33	2
AHUYAMA	KG	572.00	474,100.00	828.85	3
CABEZA	KG	926.70	463,350.00	500.00	7
AVENA LIQUIDA	UND	678.00	440,700.00	650.00	6
HARINA DE PESCADO	KG	100.00	397,000.00	3,970.00	1
PEZUÑAS	KG	190.60	381,200.00	2,000.00	7
HAMBURGUESA DE RES X 100 GR	KG	50.00	341,550.00	6,831.00	2
GRASA DE POLLO	KG	642.00	339,200.00	528.35	14
CHOCOLATE EN PASTA CON AZUCAR	KG	100.00	339,048.00	3,390.48	1
HARINA DE SANGRE	KG	75.00	337,500.00	4,500.00	1
MELON	KG	95.20	333,200.00	3,500.00	6
SERVICIO	KG	1.00	300,000.00	300,000.00	1
MORTADELA	KG	14.90	296,614.30	19,907.00	3
ACEITE REPROCESADO	KG	7.00	294,000.00	42,000.00	1
AREQUIPE	UND	123.00	292,500.00	2,378.05	4
CARNE DE TERNERA DESPOSTADA	KG	37.42	289,691.06	7,741.61	6

Nombre Producto	Um	Cantidad de Unidades	Total Negociado	Precio promedio	Cantidad Subya.
CARBONATO DE CALCIO	KG	2,000.00	282,353.00	141.18	1
CARNE DE VACUNO DE SEGUNDA	KG	70.00	280,000.00	4,000.00	3
REMOLACHA	KG	225.00	225,000.00	1,000.00	2
CURUBA	KG	93.75	182,225.00	1,943.73	10
REPOLLO FRESCO	KG	208.00	178,000.00	855.77	3
FRUTAS EN ALMIBAR	UND	43.68	172,403.00	3,946.96	2
GRASA DE CERDO	KG	167.90	161,500.00	961.88	8
ALFALFA EN PELLET	KG	120.00	120,000.00	1,000.00	1
CALDO DE GALLINA	UND	96.00	119,327.50	1,242.99	1
FECULA DE CEREALES	KG	50.00	108,403.00	2,168.06	1
HORTALIZAS TIPO EXPORTACION	KG	90.00	108,000.00	1,200.00	1
AJO FRESCO	KG	16.00	95,462.34	5,966.40	
SALCHICHA ENLATADA TIPO FRANKFURT	KG	3.50	83,492.50	23,855.00	2
CABANO DE CERDO	KG	10.00	78,920.00	7,892.00	1
FRUTAS DESHIDRATADAS	KG	5.00	75,000.00	15,000.00	1
FRIJOL SOYA NACIONAL	KG	34.50	74,117.00	2,148.32	2
FRIJOL CON SALCHICHA	UND	24.00	65,048.00	2,710.33	1
SAL MINERALIZADA	KG	40.00	58,000.00	1,450.00	1
COLOR CORRIENTE	KG	3.00	52,857.28	17,619.09	1
CREMA DE LECHE	KG	8.50	51,000.00	6,000.00	1
PAN	KG	35.00	48,000.00	1,371.43	2
ARVEJA CON ZANAHORIA ENLATADO	KG	13.92	46,080.00	3,310.34	1
TRITURADO	KG	50.00	46,000.00	920.00	1
RECORTAL DE POLLO	KG	14.00	44,800.00	3,200.00	1
SAL YODADA Y REFINADA (KG)	KG	100.00	41,000.00	410.00	1
FRUTAS EN ALMIBAR	KG	6.00	39,910.00	6,651.67	1
CIDRA-GUATILA-CHAYOTE	KG	30.00	30,000.00	1,000.00	1
HOJUELAS DE MAIZ	KG	3.00	24,384.00	8,128.00	1
BREVA FRESCA	KG	1.00	7,056.00	7,056.00	1
BOCADILLO	KG	2.00	5,888.00	2,944.00	1
Total Registro de Factura (RF).			79,542,237,313.19		26,987

El precio promedio para los Registros de Facturas está afectado por el registro en la diferentes ciudades y es susceptible a modificación; según los términos y condiciones pactadas en el Reglamento de la BMC EXCHANGE.

Posturas de Referencia Financieros

Tipo	Negocio	Descripción	valor negocio	días plazo	valor tasa venta %	Punta
------	---------	-------------	---------------	------------	--------------------	-------

Posturas de Referencia Físicos

Tipo	Negocio	Producto	Unidad	Cantidad	Sitio Entrega	Precio Venta	Precio Compra	Punta
Tipo2	Negocio	Producto	Unidad	Cantidad	Sitio Entrega	Precio Venta	Precio Compra	Punta

Suspensiones Rueda por Rompimientos de Precios Físicos

Consec. Interno	Producto	Sitio Entrega	Unidad Medida	Precio Piso Inicial	Precio Techo Inicial	Precio Ruptura c	Precio Ruptura v	precio piso actual	precio techo actual
-----------------	----------	---------------	---------------	---------------------	----------------------	------------------	------------------	--------------------	---------------------

Subasta

Operaciones Anuladas OMA's

Nombre Producto	Total negocio	Cantidad	Número Ope.	Descripción	Descripción subyacente	Cantidad
-----------------	---------------	----------	-------------	-------------	------------------------	----------

Operaciones Anuladas.

Boletín Diario

21 de Febrero de 2018, Rueda N° 36

REGISTRADO
SUPERINTENDENCIA
FINANCIERA



BOLSA
MERCANTIL
DE COLOMBIA

Número Operación	Fecha Operación	Número Oficio Anulación	Fecha Anulación	Causa Anulación
------------------	-----------------	-------------------------	-----------------	-----------------

CR-LB Dpto. Tecnología. Versión 1.02