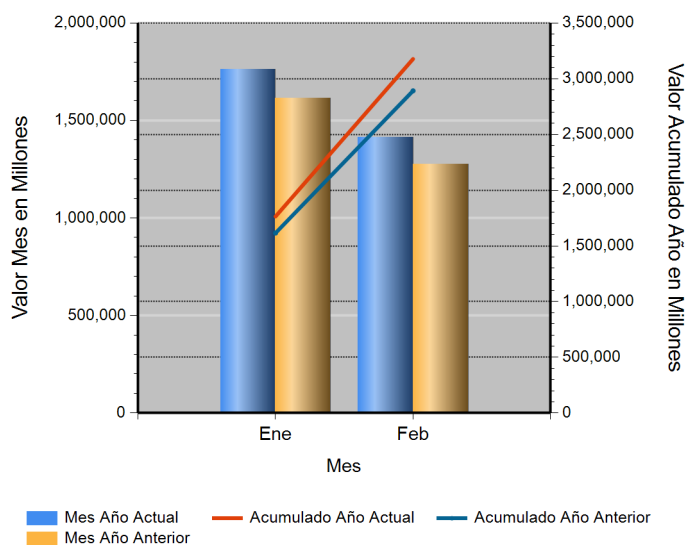


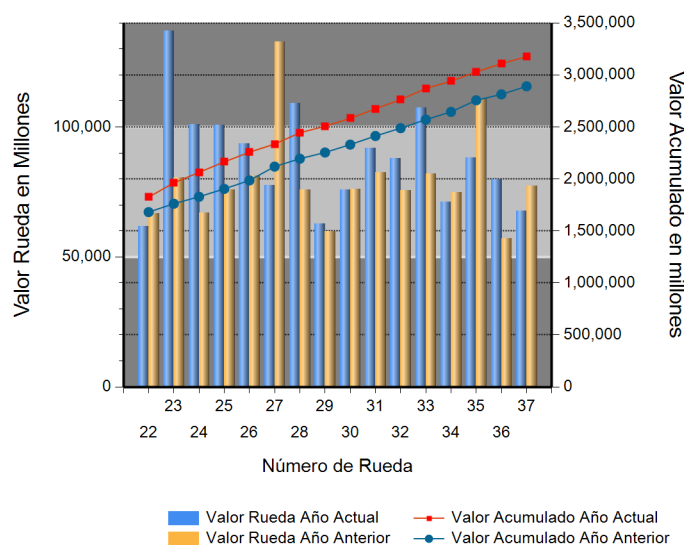
Id	Descripción	Valor Año Anterior en Millones	Valor Año Actual en Millones	Variación %
1	No. RUEDA	37	37	
2	TOTAL RUEDA	77,356.86	67,629.81	(12.57)
3	RF 1/	76,863.74	63,038.93	(17.99)
4	ABIERTAS 2/	493.12	4,590.89	830.99
5	-Financieras	0.00	0.00	0.00
6	-Físicos-Disponibles	397.64	0.00	(100.00)
7	-Forwards	95.49	4,590.89	4,707.72
8	-Subastas 3/	0.00	0.00	0.00
9	ACUMULADO AÑO	2,796,047.74	3,130,526.47	11.96
10	RF 1/	2,684,102.24	3,072,967.12	14.49
11	ABIERTAS 2/	111,945.49	57,559.36	(48.58)
12	-Financieras	8,003.46	7,513.34	(6.12)
13	-Físicos-Disponibles	7,151.86	201.40	(97.18)
14	-Forwards	96,790.17	49,844.62	(48.50)
15	-Subastas 3/	0.00	0.00	0.00
16	PROMEDIO RUEDA DIARIA	75,568.86	84,608.82	11.96

1/. Registro de Factura. 2/. Incluye Físicos, Forwards, Financieros y Subastas 3/. Inherente a Convenios con el MADR. \*/ **Reglamento BMC EXCHANGE "Sección 3. Corrección de Operaciones. Artículo 3.2.3.3.1. Corrección de Operaciones"**. Tratándose de Registro de Facturas se podrán admitir correcciones sobre errores aritméticos, de mecanografía, digitación u omisiones simples y fácilmente comprobables en la determinación de la calidad, cantidad, parte interesada, unidad de medida y demás información que haya sido reportada a la Bolsa. (ND = No Definido)

## Evolución Mensual Año Corriente (2018)



## Evolución Diaria Mes Corriente (Febrero)



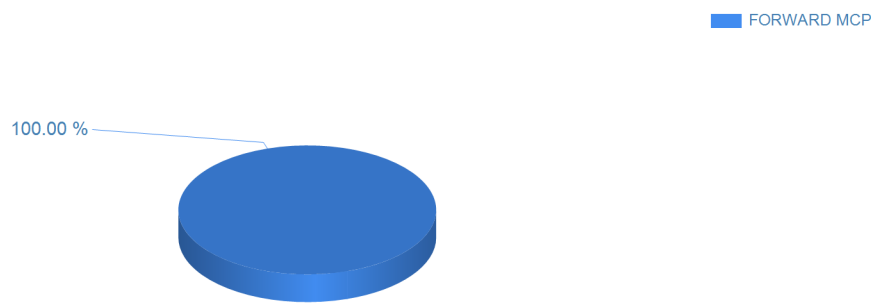
## Operaciones Financieras

Nombre Producto	Descripción - Subyacente	Plazo	Valor Presente	Valor Futuro	Tasa Min %	Tasa Max %	Tasa Cierre %	Cantidad Opera.
-----------------	--------------------------	-------	----------------	--------------	------------	------------	---------------	-----------------

## Operaciones Físicas

Descripción	Descripción Subyacente	Ubicación	Um	Precio Promedio	Total Negociado	Cantidad Unidades	Precio Min.	Precio Max.	Cantidad Opes.
FORWARD MCP	PROGRAMA DE ALIMENTACION ESCOLAR	IBAGUE	UND	4,590,887.49 0.00	4,590,887,490.00	1	4,590,887.49 0.00	4,590,887.4 90.00	1
	<b>Total FORWARD MCP</b>				<b>4,590,887,490.00</b>				<b>1</b>

## Operaciones Físicas Total Negociado



## Registro de Factura

Nombre Producto	Um	Cantidad de Unidades	Total Negociado	Precio promedio	Cantidad Subya.
GANADO	KG	2,000,423.00	9,314,471,452.00	4,656.25	249
OLEINA DE PALMA COMESTIBLE	LT	768,051.35	4,394,236,645.03	5,721.28	608
ARROZ CASCARA NACIONAL HUMEDO	KG	3,392,453.78	3,171,550,682.88	934.88	209
ARROZ BLANCO NACIONAL EN BOLSA DE POLIETILENO	KG	1,130,886.25	2,559,591,087.08	2,263.35	631
ALIMENTO CONCENTRADO PARA CERDOS	KG	1,826,741.00	2,387,376,016.98	1,306.90	409
ARROZ BLANCO NACIONAL EN SACO	KG	1,215,817.30	2,288,424,084.98	1,882.21	236
ALIMENTO CONCENTRADO PARA AVES	KG	1,937,639.50	2,071,333,978.86	1,069.00	321
CAFE PERGAMINO	KG	248,942.00	1,498,874,878.98	6,020.98	16
CARNE DE VACUNO FRESCA O REFRIGERADA EN CORTES	KG	73,884.73	1,413,996,286.50	19,137.87	979
CARNE DE CERDO FRESCA O REFRIGERADA EN CANAL (KG)	KG	198,627.81	1,262,447,619.01	6,355.85	98
MARGARINA DE COCINA (KG)	KG	34,479.00	1,169,361,379.43	33,915.18	375
MADERA ASERRADA	M3	612,461.68	1,121,237,291.60	1,830.71	29
CAFE EXCELSO	KG	138,460.00	1,109,538,000.01	8,013.42	5
MAIZ AMARILLO IMPORTADO	KG	1,838,076.79	1,060,752,378.99	577.10	265
ESTEARINA DE PALMA	KG	444,540.00	946,126,022.30	2,128.33	13
TORTA DE SOYA IMPORTADA	KG	769,155.00	936,697,113.00	1,217.83	17
ACEITE CRUDO DE PALMA	KG	378,054.48	919,688,540.00	2,432.69	269
NOVILLO (KG)	KG	202,318.90	912,100,348.70	4,508.23	46
CORTES	UND	53,996.52	892,264,523.00	16,524.48	1624
MEZCLA DE ACEITES VEGETALES	UND	268,444.00	850,830,363.99	3,169.49	20
FRUTO DE PALMA AFRICANA	KG	2,413,943.98	794,380,409.16	329.08	57
PIEL FRESCA DE RES (UN)	UND	65,353.20	790,202,200.00	12,091.25	16
SEBO DE RES	KG	493,160.62	784,035,882.00	1,589.82	173
HUEVO FRESCO DE GALLINA ROJO (UN)	UND	3,176,613.00	777,225,016.95	244.67	221
CARNE DE VACUNO FRESCA O REFRIGERADA EN CANAL	KG	183,615.23	775,523,895.00	4,223.64	101
ACEITE REFINADO DE PALMA (LT)	LT	239,842.07	727,034,719.04	3,031.31	43
ACEITE REFINADO DE SOYA (LT)	LT	219,166.30	690,619,857.00	3,151.12	49
CAFE CONSUMO	KG	104,662.00	658,768,920.00	6,294.25	4
MAIZ AMARILLO NACIONAL SECO	KG	819,907.50	657,811,900.01	802.30	30
MEZCLA DE ACEITES VEGETALES	LT	17,492.00	579,842,929.92	33,149.04	156
AZUCAR BLANCO	KG	326,750.00	556,881,093.80	1,704.30	160
LECHE CRUDA	LT	560,819.00	543,514,664.41	969.14	72
ACIDO GRASO DE PALMA	KG	360,500.00	484,154,500.00	1,343.01	11
ABONO INORGANICO COMPUESTO	KG	321,753.00	449,082,402.00	1,395.74	39

Nombre Producto	Um	Cantidad de Unidades	Total Negociado	Precio promedio	Cantidad Subya.
PIEL FRESCA DE RES (KG)	KG	241,258.00	422,644,300.00	1,751.84	15
VACA (KG)	KG	125,881.00	419,878,093.70	3,335.52	78
CARNE DE VACUNO CONGELADA EN CORTES	KG	23,355.25	400,981,703.00	17,168.81	480
HARINA DE SANGRE	KG	135,715.00	353,100,840.00	2,601.78	7
ACEITE CRUDO DE PALMISTE	KG	104,910.00	337,490,438.00	3,216.95	2
MAIZ BLANCO NACIONAL SECO	KG	407,377.90	328,872,100.00	807.29	7
POLLO CONGELADO	KG	71,625.80	327,490,996.00	4,572.25	95
CAFE PASILLA	KG	59,161.50	304,871,550.00	5,153.21	5
QUESO (KG)	KG	33,263.93	296,000,195.80	8,898.53	181
CARNE DE POLLO O GALLINA FRESCA O REFRIGERADA EN CORTES	KG	72,065.27	294,576,104.00	4,087.63	308
CARNE MOLIDA	KG	27,266.45	283,553,133.42	10,399.34	315
FERTILIZANTES	KG	177,393.54	265,516,986.02	1,496.77	29
NOVILLA	KG	67,695.00	259,599,280.00	3,834.84	31
OLEINA DE PALMA	KG	93,450.00	257,435,120.00	2,754.79	4
CARNE DE CERDO CONGELADA EN CORTES	KG	21,282.20	250,982,982.74	11,793.10	313
CARNE DE CERDO FRESCA O REFRIGERADA EN CORTES (KG)	KG	20,357.24	230,638,278.96	11,329.55	232
ARROZ CRISTAL INDUSTRIAL	KG	286,888.44	228,431,686.00	796.24	156
VISCERAS DE VACUNO (KG)	KG	468,030.65	218,683,541.50	467.24	384
FRIJOL SOYA NACIONAL	KG	149,097.50	214,180,687.00	1,436.51	19
HARINA DE ARROZ	KG	352,427.23	212,820,346.00	603.87	180
HARINA DE POLLO	KG	89,170.00	210,197,400.00	2,357.27	7
HARINA DE CARNE Y HUESO	KG	122,180.00	173,354,010.00	1,418.84	7
TORTA DE PALMISTE	KG	1,253,980.04	167,519,565.00	133.59	80
ACEITE REFINADO DE SOYA (KG)	KG	55,456.00	165,624,840.00	2,986.60	3
LECHE LIQUIDA (LT)	LT	103,875.00	165,606,952.00	1,594.29	79
CARNE DE CERDO FRESCA O REFRIGERADA DESPOSTADA	KG	14,698.00	163,350,362.18	11,113.78	338
GRANOS Y VIVERES POR LOTE	UND	44.00	160,168,966.00	3,640,203.77	44
CARNE DE CERDO CONGELADA EN CANAL (KG)	KG	22,080.20	154,440,469.89	6,994.52	7
ARROZ CRISTAL CONSUMO HUMANO	KG	143,276.50	151,894,850.00	1,060.15	27
ALMENDRA DE PALMA	KG	134,407.00	148,531,060.00	1,105.08	2
CHOCOLATE EN PASTA CON AZUCAR	KG	22,108.93	146,015,409.74	6,604.36	27
CARNE DE POLLO O GALLINA FRESCA O REFRIGERADA EN CANAL (KG)	KG	35,251.83	145,935,097.99	4,139.79	53
ARROZ BLANCO IMPORTADO	KG	80,630.00	145,134,000.00	1,800.00	1
CERDO CEBA (UN)	UND	663.00	141,067,015.00	212,770.76	8
ALIMENTO CONCENTRADO PARA VACUNOS	KG	154,920.00	137,312,018.99	886.34	95
HUESO DE RES	KG	320,150.17	128,030,045.50	399.91	143
MOGOLLA	KG	251,704.37	127,488,557.00	506.50	198
ALIMENTO CONCENTRADO PARA PERROS	KG	66,125.00	123,800,868.00	1,872.22	53
ACEITE CRUDO DE SOYA	KG	43,185.73	121,676,321.00	2,817.51	5
CONDIMENTOS MEZCLADOS	KG	7,284.08	120,602,728.00	16,557.04	698
SEMILLA PARA SIEMBRA (UN)	UND	40,000.00	117,226,500.00	2,930.66	2
HARINA DE CARNE	KG	77,832.00	116,124,000.00	1,491.98	3
GANADO	UND	83.00	114,836,200.00	1,383,568.67	5
BUFALO EN PIE (UN)	UND	141.00	105,111,200.00	745,469.50	20
CERDA DE CRIA	UND	167.00	103,629,120.00	620,533.65	20
TORO (KG)	KG	23,773.00	101,760,390.00	4,280.50	19
ALIMENTO CONCENTRADO PARA PECES	KG	61,460.00	95,125,565.01	1,547.76	17
MAIZ AMARILLO EXTRUIDO	KG	126,662.35	95,039,518.00	750.34	215
CASCARILLA	KG	571,120.00	92,107,800.00	161.28	16
MELAZA	KG	216,180.00	90,223,899.99	417.36	13
CARNE	UND	24.00	90,074,275.00	3,753,094.79	24

Nombre Producto	Um	Cantidad de Unidades	Total Negociado	Precio promedio	Cantidad Subya.
HARINA DE MAIZ	KG	121,698.00	87,460,507.67	718.67	44
MORA	KG	104,007.00	86,759,680.00	834.17	109
BUFALO EN PIE (KG)	KG	23,344.00	85,048,770.00	3,643.28	3
QUESO (UN)	UND	22,848.30	84,069,740.00	3,679.47	60
CARNE DE POLLO O GALLINA CONGELADA EN CORTES	KG	15,941.00	82,383,160.00	5,168.00	73
GANADO EN PIE TIPO EXPORTACION	KG	18,616.00	80,048,800.00	4,300.00	2
LECHE EN POLVO ENTERA NACIONAL (KG)	KG	6,900.60	79,671,140.00	11,545.54	11
FRIJOL CARGAMANTO BLANCO NACIONAL SECO	KG	11,405.00	79,486,000.00	6,969.40	16
ALMENDRA	KG	68,430.00	78,078,630.00	1,141.00	3
ALIMENTO CONCENTRADO PARA GATOS	KG	23,782.00	77,223,909.00	3,247.16	42
LENTEJA SECA	KG	25,468.40	76,530,359.50	3,004.91	46
FRIJOL CARGAMANTO ROJO NACIONAL SECO	KG	13,171.12	75,933,500.00	5,765.15	20
POLLO DE UN DIA (UN)	UND	90,500.00	73,997,778.04	817.66	1
HARINA DE PESCADO	KG	20,240.00	65,780,000.00	3,250.00	1
HUEVOS POR LOTE	UND	15.00	63,893,450.00	4,259,563.33	15
NOVILLO (UN)	UND	30.00	61,666,770.00	2,055,559.00	3
CANELA ELABORADA	KG	556.54	60,381,336.00	108,494.15	89
AJO FRESCO	KG	10,712.40	58,782,184.00	5,487.30	167
FRIJOL ZARAGOZA	UND	14,554.42	58,156,700.00	3,995.81	12
HUEVO FRESCO DE GALLINA BLANCO (UN)	UND	347,070.00	56,839,200.00	163.77	8
FRIJOL BOLA ROJA NACIONAL SECO	KG	10,572.66	55,189,550.00	5,220.03	14
BOCADILLO	KG	7,968.00	53,726,390.00	6,742.77	27
HUEVO FRESCO DE GALLINA BLANCO (KG)	KG	286,560.00	52,586,400.00	183.51	4
FILETE	KG	5,616.80	49,322,840.00	8,781.31	29
CERDO CEBA (KG)	KG	6,248.00	47,255,300.00	7,563.27	3
AGRAZ	KG	4,471.48	47,166,900.00	10,548.39	8
ACEITE REPROCESADO	KG	34,860.00	45,318,000.00	1,300.00	1
CREMA DE LECHE	KG	4,400.75	44,690,950.00	10,155.30	15
ARVEJA VERDE SECA	KG	28,700.80	44,410,219.00	1,547.35	36
TOMATE INDUSTRIAL FRESCO	KG	15,707.44	43,199,840.00	2,750.28	23
MAIZ PIRA SECO	KG	20,955.97	43,166,450.00	2,059.86	32
SALVADO	KG	70,360.25	41,770,747.98	593.67	3
PANELA REDONDA (UN)	UND	20,027.16	41,193,660.00	2,056.89	17
VISCERAS DE CERDO (UN)	UND	7,607.00	41,015,251.00	5,391.78	10
CAFE TOSTADO Y MOLIDO	KG	3,993.49	40,535,271.02	10,150.34	13
MARGARINA DE COCINA (UN)	UND	1,000.00	39,495,790.00	39,495.79	1
FRIJOL ROJO NACIONAL SECO	KG	10,040.00	39,156,000.00	3,900.00	1
FRIJOL LIMA NACIONAL SECO	KG	9,364.00	38,844,850.00	4,148.32	10
SUERO DE LECHE	KG	7,000.00	36,071,000.00	5,153.00	1
FRIJOL SOYA IMPORTADO	KG	23,697.98	34,305,742.00	1,447.62	180
VISCERAS DE VACUNO (UN)	UND	1,059.25	34,013,876.54	32,111.28	17
PLANTAS	UND	58,592.30	33,119,380.00	565.25	11
PAPA SABANERA	KG	39,500.00	32,840,000.00	831.39	2
HARINA DE MAIZ	UND	18,400.00	32,715,200.00	1,778.00	7
COMINO ELABORADO	KG	2,384.96	31,140,994.00	13,057.21	54
VACA (UN)	UND	13.00	28,200,000.00	2,169,230.77	2
YUCA CONSUMO HUMANO	KG	15,047.67	27,316,000.00	1,815.30	17
ALIMENTOS AGRICOLAS PRECOCIDOS	UND	18,288.00	26,759,028.00	1,463.20	34
SARDINAS ENLATADAS EN SALSA DE TOMATE	UND	14,590.00	24,529,427.00	1,681.25	16
TOCINETA	KG	1,871.17	23,944,378.20	12,796.47	66
CARNE DE VACUNO DE SEGUNDA	KG	3,391.20	23,721,600.00	6,995.05	2

Nombre Producto	Um	Cantidad de Unidades	Total Negociado	Precio promedio	Cantidad Subya.
CARNE INDUSTRIAL	KG	2,955.02	22,433,948.00	7,591.81	3
FRIJOL BOLON NACIONAL SECO	KG	3,500.00	22,300,000.00	6,371.43	2
CURCUMA ELABORADA	UND	11,576.69	21,262,424.00	1,836.66	30
GRITS	KG	20,060.00	21,243,540.00	1,059.00	1
LECHE EN POLVO ENTERA CONSUMO ANIMAL (KG)	KG	6,061.00	20,607,400.00	3,400.00	1
MANTEQUILLA	KG	4,591.50	19,396,247.51	4,224.38	20
ALIMENTO CONCENTRADO PARA CABALLOS	KG	19,600.00	18,967,452.00	967.73	34
FRIJOL CABECITA NEGRA NACIONAL SECO	KG	6,136.85	18,742,340.00	3,054.07	23
AVENA EN HOJUELAS (UN)	UND	11,764.00	18,605,705.10	1,581.58	5
BAGRE EN POSTA CONGELADO	KG	1,158.70	17,380,500.00	15,000.00	8
MAIZ BLANCO NACIONAL HUMEDO	KG	16,150.00	16,957,500.00	1,050.00	1
LECHE EN POLVO ENTERA IMPORTADA (UN)	UND	1,400.00	16,000,600.00	11,429.00	1
TOCINO	KG	1,956.69	15,909,019.00	8,130.58	67
PIMIENTA ELABORADA	KG	659.20	15,126,044.00	22,946.06	60
LECHE EN POLVO ENTERA NACIONAL (UN)	UND	2,368.24	14,912,736.00	6,296.97	19
CARNE BOVINA	KG	925.06	14,696,595.00	15,887.18	12
BOCACHICO ENTERO FRESCO O REFRIGERADO	KG	925.00	14,547,000.00	15,726.49	3
CURUBA	KG	5,704.00	13,829,600.00	2,424.54	9
BICARBONATO DE SODIO	KG	2,096.15	13,716,116.72	6,543.48	87
PREMEZCLAS PARA ALIMENTOS CONCENTRADOS	KG	20,020.00	13,313,200.00	665.00	2
TERNERO	KG	2,796.00	12,240,500.00	4,377.86	2
ARROZ CASCARA NACIONAL SECO	KG	10,628.20	11,927,932.99	1,122.29	1
GARBANZO SECO	KG	1,852.79	11,032,429.00	5,954.50	16
CERDO LEVANTE (UN)	UND	3.00	11,000,000.00	3,666,666.67	3
CACHAMA FRESCA O REFRIGERADA ENTERA	KG	2,105.00	10,960,000.00	5,206.65	5
PANELON	KG	2,353.75	10,636,500.00	4,518.96	2
HARINA DE TRIGO DE TERCERA	KG	16,550.00	9,930,000.00	600.00	1
VISCERAS DE POLLO O GALLINA	KG	5,818.60	9,394,430.00	1,614.55	61
PIEZAS DE MADERA	UND	643.22	9,391,012.00	14,600.00	1
HARINA DE PLUMA	KG	5,000.00	9,300,000.00	1,860.00	1
PLATANO	KG	5,743.30	9,020,045.00	1,570.53	3
MAIZ BLANCO TRILLADO	KG	8,400.00	8,996,000.00	1,070.95	5
FRIJOL RADICAL NACIONAL SECO	KG	1,925.50	8,967,500.00	4,657.23	12
MAIZ AMARILLO TRILLADO	KG	6,990.00	8,956,835.00	1,281.38	4
CARNE DE VACUNO FRESCA O REFRIGERADA DESPOSTADA	KG	607.50	8,585,630.00	14,132.72	16
PAPA PASTUSA	KG	7,951.20	8,388,560.00	1,055.01	2
PARTES DE SEMOVIENTES	KG	10,078.14	8,070,813.00	800.82	41
CEBOLLA CABEZONA	KG	6,527.88	7,764,912.00	1,189.50	30
TRUCHA ENTERA FRESCA O REFRIGERADA	KG	401.00	7,646,669.00	19,069.00	3
ABONO ORGANICO SOLIDO SIMPLE	KG	299,840.00	7,496,000.00	25.00	1
FORRAJE	KG	11,000.00	7,260,000.00	660.00	1
HIERBAS AROMATICAS	KG	205.79	7,072,000.00	34,364.44	2
RECORTAL DE POLLO	KG	2,800.90	7,055,400.00	2,518.98	23
PESCADO FRESCO O REFRIGERADO POR LOTE	UND	413.70	6,323,406.00	15,285.00	5
FRIJOL ROSADO NACIONAL SECO	KG	1,332.50	6,145,000.00	4,611.63	4
AZUCAR PULVERIZADA	KG	2,437.50	5,730,963.00	2,351.16	4
ARANDANOS	KG	191.13	5,608,000.00	29,342.05	3
HARINA DE PLATANO	KG	705.20	5,591,364.00	7,928.76	14
GALLINA PONEDORA (UN)	UND	140.00	5,502,000.00	39,300.00	1
ANIS SIN ELABORAR	KG	550.00	5,500,000.00	10,000.00	1
ARVEJA AMARILLA SECA	KG	2,885.62	5,059,050.00	1,753.19	13

Nombre Producto	Um	Cantidad de Unidades	Total Negociado	Precio promedio	Cantidad Subya.
MOSTAZA	UND	574.00	4,955,504.00	8,633.28	2
MOJARRA ENTERA FRESCA O REFRIGERADA	KG	358.30	4,791,187.60	13,372.00	9
CARNE DE POLLO O GALLINA FRESCA O REFRIGERADA EN CANAL (UN)	UND	902.50	4,696,508.00	5,203.89	17
SAL MARINA MOLIDA	KG	15,650.00	4,695,000.00	300.00	2
PIMENTON FRESCO	KG	2,597.20	4,676,656.00	1,800.65	28
ALPISTE	KG	2,259.50	4,614,586.14	2,042.30	16
AZUCAR CRUDA	KG	2,187.50	4,595,194.76	2,100.66	15
PARGO ROJO ENTERO FRESCO O REFRIGERADO	KG	166.50	4,474,040.00	26,871.11	3
ATUN ENLATADO LOMO EN ACEITE (UN)	UND	1,247.76	4,351,151.99	3,487.17	10
OREGANO MOLIDO	KG	46.92	4,307,256.00	91,800.00	41
MIEL DE PURGA	KG	9,568.16	4,288,303.00	448.18	69
HARINA DE HUESO	KG	4,030.00	4,247,639.00	1,054.00	1
ARVEJA FRESCA	KG	2,193.00	4,205,961.00	1,917.90	4
CABEZA	UND	322.00	4,186,000.00	13,000.00	3
FRIJOL NIMA NACIONAL SECO	KG	895.00	4,133,050.00	4,617.93	7
PASTA ALIMENTICIA TIPO SECO	KG	1,719.60	3,881,019.14	2,256.93	14
CLAVO DE OLOR ELABORADO	KG	40.41	3,822,404.00	94,590.55	24
HUEVO FRESCO DE GALLINA ROJO (KG)	KG	21,000.00	3,759,250.00	179.01	6
FRIJOL CARAOTA NACIONAL SECO	KG	1,240.00	3,468,000.00	2,796.77	5
TOMILLO SIN ELABORAR	KG	381.36	3,379,840.00	8,862.60	28
AVENA EN HARINA SABORIZADA CON LECHE Y AZUCAR	UND	3,024.00	3,374,064.00	1,115.76	3
CAL DOLOMITA	KG	17,875.00	3,279,350.00	183.46	5
AREQUIPE	KG	614.00	3,181,272.00	5,181.22	5
VACAS PARIDAS CON CRIA POR LOTE	KG	870.00	2,992,800.00	3,440.00	1
AVENA MOLIDA	UND	2,069.00	2,924,289.43	1,413.38	6
LAUREL	KG	384.86	2,868,420.00	7,453.07	28
LINAZA	KG	1,000.00	2,844,537.00	2,844.54	1
CHOCOLATE EN PASTA CON AZUCAR	UND	400.00	2,762,762.40	6,906.91	5
CANELA ELABORADA	UND	50.00	2,521,008.00	50,420.16	1
ACEITE CRUDO DE PALMA TIPO EXPORTACION	KG	989.00	2,324,150.00	2,350.00	1
CAMARON	KG	66.00	2,323,200.00	35,200.00	3
CARBON MINERAL	KG	10,250.00	2,183,250.00	213.00	1
UREA NACIONAL	KG	1,750.00	2,087,500.00	1,192.86	2
CEBOLLA LARGA FRESCA	KG	1,588.80	2,000,000.00	1,258.81	2
COCOA EN POLVO	KG	300.00	1,920,000.00	6,400.00	1
SULFATO DE POTASIO	KG	750.00	1,919,686.00	2,559.58	2
CHOCOLATE EN PASTA AMARGO	UND	712.25	1,909,466.00	2,680.89	4
ACEITE DE COCINA	LT	516.00	1,808,392.44	3,504.64	6
SAL YODADA Y REFINADA (KG)	KG	3,197.60	1,758,822.00	550.04	16
CEBADA PERLADA	KG	887.50	1,745,306.00	1,966.54	4
PANELA CUADRADA KG	UND	780.00	1,718,458.81	2,203.15	7
PEZUÑAS	KG	323.80	1,641,798.00	5,070.41	13
MARACUYA	KG	736.80	1,614,000.00	2,190.55	7
CONDIMENTOS MEZCLADOS	UND	164.00	1,594,709.24	9,723.84	4
MANI EN GRANO	KG	248.00	1,586,000.00	6,395.16	2
LULO	KG	1,375.00	1,580,760.00	1,149.64	8
UVA PASA	KG	220.20	1,575,794.00	7,156.19	7
FRIJOL SABANERO NACIONAL SECO	KG	200.00	1,560,000.00	7,800.00	1
SAL INDUSTRIAL	KG	2,861.60	1,526,614.00	533.48	14
PREPARADOS A BASE DE MAIZ	KG	50,190.00	1,505,700.00	30.00	1
JENGIBRE ELABORADO	UND	39.22	1,500,304.00	38,253.54	27



Nombre Producto	Um	Cantidad de Unidades	Total Negociado	Precio promedio	Cantidad Subya.
PAN	KG	2,890.00	1,445,000.00	500.00	1
HARINA DE MAIZ PRECOCIDA	KG	762.50	1,337,129.00	1,753.61	8
ALIMENTO CONCENTRADO PARA CONEJOS Y CURIÉS	KG	720.00	1,016,454.00	1,411.74	8
CARACOL	KG	55.00	982,300.00	17,860.00	2
ACEITE REFINADO DE MAIZ (LT)	LT	234.00	950,885.00	4,063.61	1
FRIJOL SOYA QUEBRANTADO	KG	600.00	931,429.00	1,552.38	1
FRIJOL BLANQUILLO NACIONAL SECO	KG	258.50	922,910.00	3,570.25	5
MEJILLON	KG	36.00	907,563.00	25,210.08	1
MANDARINA	KG	783.00	905,000.00	1,155.81	8
HUESO DE POLLO	KG	934.80	900,000.00	962.77	8
FECULA DE CEREALES	KG	315.00	873,609.78	2,773.36	4
SARDINAS ENLATADAS EN ACEITE	UND	316.00	803,397.00	2,542.40	4
PAPA CRIOLLA	KG	445.00	802,000.00	1,802.25	8
GUAYABA	KG	576.00	801,000.00	1,390.63	5
ACEITE REFINADO DE GIRASOL (LT)	LT	186.00	800,375.00	4,303.09	6
SIERRA ENTERA FRESCA O REFRIGERADA	KG	50.50	797,950.00	15,800.99	3
TOMATE DE ARBOL	KG	444.60	794,496.00	1,786.99	2
AJI SIN ELABORAR	KG	1,544.70	790,750.00	511.91	4
FRIJOL IMPORTADO SECO	KG	182.50	712,500.00	3,904.11	3
PASTA ALIMENTICIA TIPO SOPA	KG	294.00	673,971.91	2,292.42	8
PEPINO FRESCO	KG	670.00	656,000.00	979.10	8
SALSA DE TOMATE	UND	84.00	645,676.00	7,686.62	11
GRANZA	KG	600.00	626,000.00	1,043.33	2
CORTES DE PESCADO FRESCO O REFRIGERADO	KG	145.50	614,300.00	4,221.99	10
HABICHUELA FRESCA	KG	562.20	596,000.00	1,060.12	9
GRASA DE CERDO	KG	127.84	558,123.00	4,365.79	9
PLATANO	UND	632.00	555,600.00	879.11	3
MAIZ PETO	KG	313.00	554,848.00	1,772.68	4
CAFE TOSTADO Y MOLIDO	UND	123.00	531,560.00	4,321.63	4
CUCHUCO	KG	296.25	531,186.31	1,793.03	8
CHOCOLATE EN POLVO CON AZUCAR	KG	35.20	494,117.65	14,037.43	1
ATUN ENLATADO LOMO FINO EN AGUA (UN)	UND	192.00	487,396.00	2,538.52	2
FRIJOL CALIMA NACIONAL SECO	KG	111.04	475,200.00	4,279.54	3
MARISCOS VARIOS	KG	42.00	470,603.00	11,204.83	3
SUBPRODUCTOS CARNICOS	KG	377.00	451,556.00	1,197.76	5
SEMILLA PARA SIEMBRA (KG)	KG	60.00	445,185.00	7,419.75	3
MALTEADA EN POLVO	UND	198.00	427,680.00	2,160.00	5
ZANAHORIA FRESCA	KG	180.20	420,000.00	2,330.74	1
CANGREJO	KG	50.00	399,160.00	7,983.20	1
PULPA	KG	300.00	360,000.00	1,200.00	1
AROMATICAS ELABORADAS	UND	216.00	354,246.00	1,640.03	3
EMPAQUE DE POLIPROPILENO	UND	900.00	347,227.00	385.81	2
CALAMAR	KG	22.00	329,000.00	14,954.55	2
JUREL ENTERO FRESCO O REFRIGERADO	KG	25.00	300,000.00	12,000.00	1
LECHE AZUCARADA	KG	400.00	295,200.00	738.00	1
UVA FRESCA	KG	249.00	270,000.00	1,084.34	1
LECHUGA	KG	264.00	266,000.00	1,007.58	3
AVENA EN HOJUELAS (KG)	KG	92.50	253,333.00	2,738.74	2
CILANTRO	KG	400.00	240,000.00	600.00	2
ARRACACHA FRESCA	KG	99.20	220,000.00	2,217.74	2
NARANJA	UND	264.00	211,200.00	800.00	1

Nombre Producto	Um	Cantidad de Unidades	Total Negociado	Precio promedio	Cantidad Subya.
LECHE CONDENSADA	UND	76.00	206,128.00	2,712.21	3
HUESO DE CERDO	KG	640.00	197,696.00	308.90	2
HARINA DE TRIGO DE PRIMERA EN BOLSA DE POLIETILENO	KG	137.50	193,761.48	1,409.17	3
ARVEJA CON ZANAHORIA ENLATADO	KG	35.52	188,573.00	5,308.92	3
SAL MINERALIZADA	KG	120.00	185,017.00	1,541.81	2
ALFALFA EN PELLET	KG	200.00	184,000.00	920.00	1
BANANO FRESCO	KG	122.40	183,000.00	1,495.10	2
AVENA EN HARINA FORTIFICADA SABORIZADA Y CON AZUCAR	UND	90.00	178,164.00	1,979.60	3
AHUYAMA	KG	244.00	175,200.00	718.03	1
ATUN ENLATADO RALLADO EN ACEITE (UN)	UND	144.00	166,387.00	1,155.47	1
MAYONESA	UND	38.00	155,834.00	4,100.89	3
VISCERAS DE CERDO (KG)	KG	88.10	132,150.00	1,500.00	
LANGOSTINO	KG	2.00	132,000.00	66,000.00	1
PAPAYA	KG	100.00	120,000.00	1,200.00	1
MELON	KG	51.00	110,000.00	2,156.86	1
AJONJOLI NACIONAL	KG	10.00	105,596.64	10,559.66	2
PIÑA	KG	95.00	88,000.00	926.32	2
FRIJOL CON SALCHICHA	UND	24.00	84,706.00	3,529.42	1
NARANJA	KG	88.00	79,000.00	897.73	2
ALMIDON DE TUBERCULOS Y RAICES	KG	24.00	72,605.04	3,025.21	1
PASTA ALIMENTICIA TIPO SECO	UND	28.80	62,829.00	2,181.56	1
CARBONATO DE CALCIO	KG	400.00	61,272.00	153.18	1
CEBADA NACIONAL CONSUMO DIRECTO	KG	22.50	56,000.00	2,488.89	1
YOGURT	LT	4.00	51,200.00	12,800.00	1
HARINA DE TRIGO DE PRIMERA EN SACO	KG	22.50	45,714.00	2,031.73	1
ACELGA	KG	89.00	44,500.00	500.00	2
CIDRA-GUATILA-CHAYOTE	KG	57.40	40,000.00	696.86	1
ESPINACA FRESCA	KG	40.00	40,000.00	1,000.00	1
PEREJIL	KG	60.00	40,000.00	666.67	1
BOCADILLO	UND	30.00	32,979.00	1,099.30	1
APIO	KG	24.00	30,000.00	1,250.00	1
SOBRES DE AZUCAR	UND	8.00	28,952.38	3,619.05	1
DURAZNO	KG	16.00	22,000.00	1,375.00	1
ACEITE REFINADO DE OLIVA KG	KG	1.00	20,773.11	20,773.11	1
TILAPIA ROJA ENTERA FRESCA O REFRIGERADA	KG	4.00	16,000.00	4,000.00	1
MEZCLA DE VERDURAS VARIAS	KG	15.00	15,000.00	1,000.00	1
CIRUELA FRESCA	KG	13.00	15,000.00	1,153.85	1
ALMEJAS	KG	1.00	10,926.00	10,926.00	1
REPOLLO FRESCO	KG	10.80	10,000.00	925.93	1
<b>Total Registro de Factura (RF).</b>			<b>63,038,925,060.58</b>		<b>15,422</b>

El precio promedio para los Registros de Facturas está afectado por el registro en la diferentes ciudades y es susceptible a modificación; según los términos y condiciones pactadas en el Reglamento de la BMC EXCHANGE.

### Posturas de Referencia Financieros

Tipo	Negocio	Descripción	valor negocio	dias plazo	valor tasa venta %	Punta
------	---------	-------------	---------------	------------	--------------------	-------

### Posturas de Referencia Físicos

Tipo	Negocio	Producto	Unidad	Cantidad	Sitio Entrega	Precio Venta	Precio Compra	Punta
Tipo2	Negocio	Producto	Unidad	Cantidad	Sitio Entrega	Precio Venta	Precio Compra	Punta



## Suspensiones Rueda por Rompimientos de Precios Físicos

Consec. Interno	Producto	Sitio Entrega	Unidad Medida	Precio Piso Inicial	Precio Techo Inicial	Precio Ruptura c	Precio Ruptura v	precio piso actual	precio techo actual
-----------------	----------	---------------	---------------	---------------------	----------------------	------------------	------------------	--------------------	---------------------

### Subasta

### Operaciones Anuladas OMA's

Nombre Producto	Total negocio	Cantidad	Número Ope.	Descripcion	Descripcion subyacente	Cantidad
-----------------	---------------	----------	-------------	-------------	------------------------	----------

### Operaciones Anuladas.

Número Operacion	Fecha Operación	Número Oficio Anulación	Fecha Anulación	Causa Anulación
------------------	-----------------	-------------------------	-----------------	-----------------