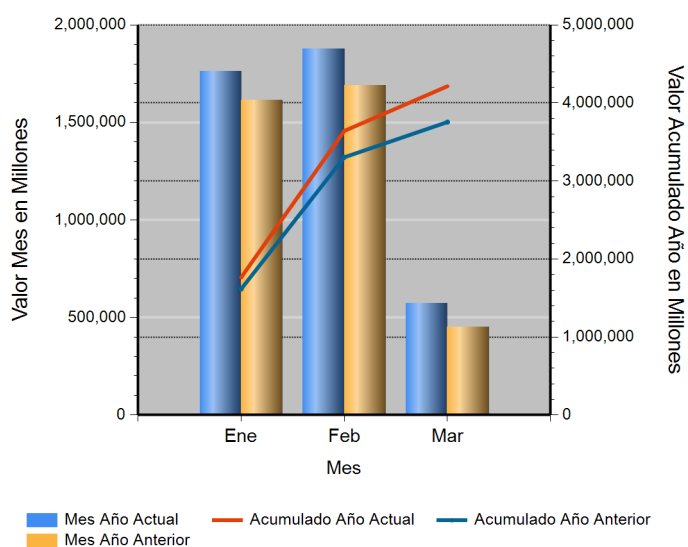


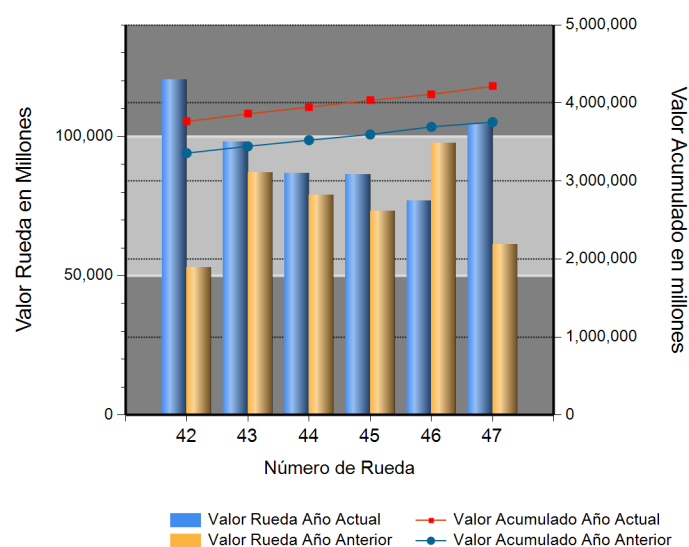
Id	Descripción	Valor Año Anterior en Millones	Valor Año Actual en Millones	Variación %
1	No. RUEDA	47	47	
2	TOTAL RUEDA	61,205.37	104,309.58	70.43
3	RF 1/	60,800.82	69,317.11	14.01
4	ABIERTAS 2/	404.55	34,992.47	8,549.73
5	-Financieras	404.55	105.13	(74.01)
6	-Físicos-Disponibles	0.00	2,700.00	ND
7	-Forwards	0.00	32,187.34	ND
8	-Subastas 3/	0.00	0.00	0.00
9	ACUMULADO AÑO	3,657,647.29	4,168,117.76	13.96
10	RF 1/	3,502,726.64	4,070,602.27	16.21
11	ABIERTAS 2/	154,920.65	97,515.49	(37.05)
12	-Financieras	11,364.37	9,531.56	(16.13)
13	-Físicos-Disponibles	11,275.74	2,901.40	(74.27)
14	-Forwards	132,280.53	85,082.53	(35.68)
15	-Subastas 3/	0.00	0.00	0.00
16	PROMEDIO RUEDA DIARIA	77,822.28	88,683.36	13.96

1/. Registro de Factura. 2/. Incluye Físicos, Forwards, Financieros y Subastas 3/. Inherente a Convenios con el MADR. \*/ **Reglamento BMC EXCHANGE "Sección 3. Corrección de Operaciones. Artículo 3.2.3.3.1. Corrección de Operaciones"**. Tratándose de Registro de Facturas se podrán admitir correcciones sobre errores aritméticos, de mecanografía, digitación u omisiones simples y fácilmente comprobables en la determinación de la calidad, cantidad, parte interesada, unidad de medida y demás información que haya sido reportada a la Bolsa. (ND = No Definido)

## Evolución Mensual Año Corriente (2018)




## Evolución Diaria Mes Corriente (Marzo)



## Operaciones Financieras

Nombre Producto	Descripción - Subyacente	Plazo	Valor Presente	Valor Futuro	Tasa Min %	Tasa Max %	Tasa Cierre %	Cantidad Opera.
REPO SOBRE CDM SIN INTER. DE CONTRA.	ARROZ CASCARA NACIONAL SECO	(151-180) días	105,127,200.00	109,101,139.00	9.00	9.00	9.00	1
	<b>Total REPO SOBRE CDM SIN INTER. DE CONTRA.</b>		105,127,200.00	109,101,139.00				1

## Operaciones Financieras Valor Presente

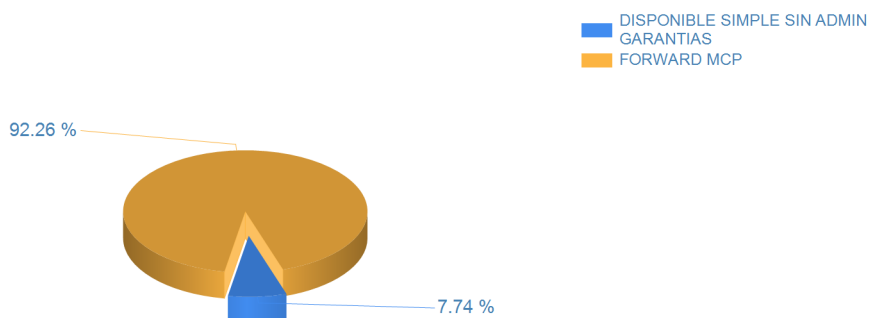


Esta información corresponde a las Operaciones Financieras registradas en la Rueda 47 del 03/08/2018.

## Operaciones Físicas

Descripción	Descripción Subyacente	Ubicación	Um	Precio Promedio	Total Negociado	Cantidad Unidades	Precio Min.	Precio Max.	Cantidad Ope.
DISPONIBLE SIMPLE SIN ADMIN GARANTIAS	LECHE EN POLVO ENTERA NACIONAL (KG)	MEDELLIN	KG	9,000.00	2,700,000,000.00	300,000	9,000.00	9,000.00	1
	Total DISPONIBLE SIMPLE SIN ADMIN GARANTIAS					2,700,000,000.00			1
FORWARD MCP	MATERIAL VIAL	NEIVA	UND	262,770,000.00	262,770,000.00	1	262,770,000.00	262,770,000.00	1
	PROGRAMA DE ALIMENTACION ESCOLAR	ACEVEDO	UND	15,963,272.667.00	15,963,272.667.00	1	15,963,272.667.00	15,963,272.667.00	1
	PROGRAMA DE ALIMENTACION ESCOLAR	GARZON	UND	15,961,302.290.00	15,961,302.290.00	1	15,961,302.290.00	15,961,302.290.00	1
	Total FORWARD MCP					32,187,344,957.00			

## Operaciones Físicas Total Negociado



## Registro de Factura

Nombre Producto	Um	Cantidad de Unidades	Total Negociado	Precio promedio	Cantidad Subya.
POLLO EN CANAL POR LOTE	KG	1,891,617.45	8,029,224,426.03	4,244.63	562
ARROZ BLANCO NACIONAL EN SACO	KG	2,890,222.55	6,647,800,068.95	2,300.10	789
GANADO	KG	1,374,509.00	5,956,949,543.00	4,333.87	120
NOVILLO (KG)	KG	849,502.50	3,807,174,256.44	4,481.65	91
ARROZ CASCARA NACIONAL HUMEDO	KG	3,779,856.18	3,323,085,921.94	879.16	143
CARNE DE CERDO FRESCA O REFRIGERADA EN CANAL (KG)	KG	347,995.40	2,291,521,063.06	6,584.92	334

Nombre Producto	Um	Cantidad de Unidades	Total Negociado	Precio promedio	Cantidad Subya.
ALIMENTO CONCENTRADO PARA CERDOS	KG	1,575,512.00	2,068,944,180.99	1,313.19	362
HUEVOS POR LOTE	UND	57.00	1,957,811,809.00	34,347,575.60	57
ARROZ BLANCO NACIONAL EN BOLSA DE POLIETILENO	KG	757,988.50	1,840,012,215.92	2,427.49	465
POLLO DE UN DIA (UN)	UND	1,912,500.00	1,780,682,490.00	931.08	124
PANELIN	KG	506,220.00	1,677,069,002.30	3,312.93	59
ALIMENTO CONCENTRADO PARA AVES	KG	1,533,763.00	1,673,001,810.05	1,090.78	363
CAFE PASILLA	KG	303,624.00	1,619,789,849.98	5,334.85	11
POLLO CONGELADO	KG	259,624.73	1,423,790,998.04	5,484.03	53
LECHE CRUDA	LT	1,252,422.00	1,386,715,173.95	1,107.23	82
ARROZ CASCARA NACIONAL SECO	KG	1,042,422.00	1,128,895,690.00	1,082.95	6
CARNE DE VACUNO FRESCA O REFRIGERADA EN CANAL	KG	99,474.68	930,162,445.00	9,350.75	329
ACEITE CRUDO DE PALMA	KG	489,997.00	914,308,375.00	1,865.95	17
CARNE DE POLLO O GALLINA FRESCA O REFRIGERADA EN CORTES	KG	131,560.66	901,522,892.99	6,852.53	120
MAIZ AMARILLO IMPORTADO	KG	1,448,995.42	851,343,860.40	587.54	64
LECHE EN POLVO ENTERA NACIONAL (KG)	KG	151,054.60	829,384,332.01	5,490.63	65
ACEITE CRUDO DE PALMISTE	KG	189,520.00	703,099,030.00	3,709.89	6
NOVILLO (UN)	UND	509.00	691,503,500.00	1,358,553.05	13
QUESO (KG)	KG	134,438.26	688,933,412.00	5,124.53	2697
CARNE DE POLLO O GALLINA FRESCA O REFRIGERADA EN CANAL (KG)	KG	132,288.13	666,857,941.00	5,040.95	153
CARNE DE CERDO FRESCA O REFRIGERADA EN CORTES (KG)	KG	106,011.85	661,741,199.00	6,242.14	186
LECHE LIQUIDA (LT)	LT	81,910.60	605,568,882.00	7,393.05	235
CARNE DE POLLO O GALLINA CONGELADA EN CANAL	UND	93,567.00	550,486,857.98	5,883.34	20
MARGARINA DE COCINA (KG)	KG	153,141.00	542,830,826.03	3,544.65	277
GRITS	KG	596,670.00	518,853,000.00	869.58	11
NOVILLA	KG	115,141.00	502,282,472.00	4,362.33	23
OLEINA DE PALMA	KG	193,568.00	489,858,987.10	2,530.68	21
FRUTO DE PALMA AFRICANA	KG	1,412,580.00	487,399,925.29	345.04	10
HUEVO FRESCO DE GALLINA ROJO (UN)	UND	1,750,499.00	400,789,826.07	228.96	35
BUFALO EN PIE (KG)	KG	105,273.00	392,556,815.00	3,728.94	15
AZUCAR BLANCO	KG	204,613.75	369,481,726.18	1,805.75	94
VACA (KG)	KG	89,919.00	342,929,810.00	3,813.76	33
CARNAZA CRUDA DE BOVINO	KG	515,922.00	317,717,979.98	615.83	2
HARINA DE ARROZ	KG	508,505.71	310,914,851.00	611.43	41
TORTA DE SOYA IMPORTADA	KG	235,460.00	302,480,292.10	1,284.64	5
SEMILLA PARA SIEMBRA (KG)	KG	630,588.00	293,870,057.00	466.03	23
CARNE DE POLLO O GALLINA CONGELADA EN CORTES	KG	63,453.60	292,158,052.00	4,604.28	82
SEBO DE RES	KG	142,662.00	280,049,230.00	1,963.03	7
TORO (KG)	KG	54,935.00	241,656,695.00	4,398.96	17
FRIJOL CARGAMANTO BLANCO NACIONAL SECO	KG	45,906.50	238,198,935.00	5,188.78	30
PIEL FRESCA DE RES (KG)	KG	182,893.90	229,380,865.00	1,254.17	11
ARROZ BLANCO IMPORTADO	KG	120,000.00	225,600,000.00	1,880.00	1
FIBRA DE ALGODON	KG	45,000.00	219,809,230.00	4,884.65	3
ALIMENTO CONCENTRADO PARA PECES	KG	127,720.00	206,253,749.01	1,614.89	68
HARINA DE POLLO	KG	79,160.00	200,954,400.00	2,538.59	3
CARNE DE VACUNO FRESCA O REFRIGERADA EN CORTES	KG	14,548.10	193,308,996.00	13,287.58	123
BOCADILLO	KG	60,593.45	189,313,049.99	3,124.32	94
GRANOS Y VIVERES POR LOTE	UND	50.00	176,976,904.00	3,539,538.08	50
ARROZ CRISTAL INDUSTRIAL	KG	238,480.00	176,617,600.00	740.60	7
MAIZ BLANCO NACIONAL SECO	KG	215,137.15	169,251,900.00	786.72	14
PANELITA DE LECHE	UND	32,813.17	164,065,825.00	5,000.00	33
FRIJOL BOLA ROJA NACIONAL SECO	KG	30,495.00	155,346,290.00	5,094.16	21



Nombre Producto	Um	Cantidad de Unidades	Total Negociado	Precio promedio	Cantidad Subya.
ACEITE REFINADO DE PALMA (KG)	KG	11,275.00	37,314,362.01	3,309.48	35
PLATANO	KG	25,566.90	36,826,487.00	1,440.40	22
PAPA PASTUSA	KG	31,980.20	35,654,610.01	1,114.90	4
ACEITE REFINADO DE MAIZ (LT)	LT	5,753.30	35,631,797.00	6,193.28	2
FORRAJE	KG	99,960.00	35,433,170.00	354.47	4
TOCINETA	KG	3,247.00	35,314,800.00	10,876.13	2
ACEITE REFINADO DE GIRASOL (KG)	KG	8,760.00	30,225,882.35	3,450.44	4
NOVILLA	UND	27.00	27,965,530.00	1,035,760.37	4
LECHE EN POLVO ENTERA IMPORTADA (KG)	KG	4,536.00	27,664,392.00	6,098.85	4
CERDO LEVANTE (KG)	KG	4,864.36	27,483,642.00	5,650.00	1
BAGRE ENTERO FRESCO O REFRIGERADO	KG	1,299.00	27,321,960.00	21,033.07	14
HARINA DE TRIGO DE TERCERA	KG	34,750.00	26,075,700.00	750.38	2
SEMILLA MOTOSA DE ALGODON	KG	34,760.00	26,070,000.00	750.00	1
PAPA SABANERA	KG	32,500.00	26,000,000.00	800.00	1
ALMENDRA	KG	723.00	25,288,149.00	34,976.69	6
MAIZ AMARILLO TRILLADO	KG	20,000.00	24,900,000.00	1,245.00	2
AJO FRESCO	KG	7,500.00	24,750,000.00	3,300.00	1
VISCERAS DE VACUNO (UN)	UND	202.00	23,855,308.00	118,095.58	16
CHOCOLATE EN PASTA CON AZUCAR	KG	5,000.00	23,809,524.00	4,761.90	1
CARNE DE VACUNO CONGELADA EN CORTES	KG	1,670.00	22,361,740.00	13,390.26	20
PARGO ENTERO FRESCO O REFRIGERADO	KG	1,012.20	20,849,940.00	20,598.64	22
CERDO INICIACION (UN)	UND	94.00	20,114,000.00	213,978.72	1
TORTA DE PALMISTE	KG	72,153.00	19,892,910.00	275.70	4
HARINA DE CARNE Y HUESO	KG	12,141.00	19,741,950.00	1,626.06	2
ATUN ENLATADO LOMO EN ACEITE (UN)	UND	7,134.00	19,105,567.00	2,678.10	35
MAIZ BLANCO NACIONAL HUMEDO	KG	18,000.00	19,060,000.00	1,058.89	2
CASCARILLA	KG	316,262.00	18,593,300.00	58.79	9
PIEL FRESCA DE RES (UN)	UND	640.00	17,920,000.00	28,000.00	2
ZANAHORIA FRESCA	KG	8,729.00	17,717,785.00	2,029.76	9
ACEITE REPROCESADO	KG	6,150.00	17,546,490.00	2,853.09	1
CARNE INDUSTRIAL	KG	1,765.28	17,351,750.00	9,829.46	2
FRIJOL ROJO NACIONAL SECO	KG	3,436.00	16,001,100.00	4,656.90	4
MOJARRA ENTERA FRESCA O REFRIGERADA	KG	1,168.20	14,831,054.00	12,695.65	14
HARINA DE CARNE	KG	10,170.00	14,797,350.00	1,455.00	1
MAIZ BLANCO TRILLADO	KG	14,500.00	14,233,333.00	981.61	2
CIRUELA PASA	UND	2,225.00	14,080,656.00	6,328.38	9
TOCINO	KG	1,481.80	13,928,866.00	9,399.96	35
ATUN ENLATADO LOMO FINO EN AGUA (UN)	UND	4,500.00	13,484,762.00	2,996.61	31
FRIJOL CARAOTA NACIONAL SECO	KG	1,240.40	12,265,075.00	9,888.00	2
PIEZAS DE MADERA	UND	930.00	12,090,000.00	13,000.00	1
GERMEN	KG	23,190.00	12,058,800.00	520.00	2
PANELA REDONDA (UN)	UND	4,949.60	11,536,212.00	2,330.74	19
CEBOLLA CABEZONA	KG	11,671.00	11,379,821.00	975.05	23
SEMILLAS	KG	30.00	10,500,000.00	350,000.00	1
FRIJOL CALIMA NACIONAL SECO	KG	2,436.00	9,837,900.00	4,038.55	2
HARINA DE HUESO	KG	8,930.00	9,644,400.00	1,080.00	1
CARNE DE POLLO O GALLINA FRESCA O REFRIGERADA EN CANAL (UN)	UND	1,757.00	9,136,400.00	5,200.00	3
MAIZ BLANCO IMPORTADO	KG	8,000.40	9,072,453.60	1,134.00	2
FRIJOL NACIONAL	KG	2,742.00	9,046,782.00	3,299.34	3
ATUN ENTERO FRESCO O REFRIGERADO	KG	513.90	8,851,000.00	17,223.20	7
MERO ENTERO FRESCO O REFRIGERADO	KG	608.90	8,771,040.00	14,404.73	16

Nombre Producto	Um	Cantidad de Unidades	Total Negociado	Precio promedio	Cantidad Subya.
SULFATO DE AMONIO	KG	10,100.00	8,484,000.00	840.00	2
TOMATE DE ARBOL	KG	4,871.00	8,434,685.00	1,731.61	13
MANTEQUILLA	KG	523.48	8,389,409.00	16,026.38	41
CEBOLLA LARGA FRESCA	KG	5,449.90	8,341,299.00	1,530.54	30
AVENA MOLIDA	UND	9,403.50	8,320,068.86	884.78	5
POLLO EN PIE	KG	3,030.00	8,231,000.00	2,716.50	4
CARNE	KG	1,097.10	8,228,250.00	7,500.00	2
MEZCLA DE EMBUTIDOS VARIOS	KG	514.90	8,090,327.00	15,712.42	87
ARVEJA VERDE SECA	KG	2,276.00	8,067,164.00	3,544.45	5
MAIZ PIRA SECO	KG	3,182.50	8,004,660.00	2,515.21	16
MAZORCA FRESCA	KG	2,668.00	7,971,871.00	2,987.96	19
TOMATE INDUSTRIAL FRESCO	KG	3,834.20	7,636,450.00	1,991.67	13
TILAPIA ROJA ENTERA FRESCA O REFRIGERADA	KG	1,033.20	7,439,160.00	7,200.12	5
LECHUGA	KG	7,921.00	7,358,194.00	928.95	26
HARINA DE TRIGO DE PRIMERA EN SACO	KG	4,075.00	6,591,428.48	1,617.53	8
CARNE MOLIDA	KG	818.50	6,573,934.00	8,031.68	27
CAFE EXCELSO	KG	770.00	6,215,000.00	8,071.43	1
GARBANZO SECO	KG	1,397.50	5,996,247.00	4,290.70	18
CAMARON	KG	150.00	5,903,800.00	39,358.67	6
CHAMPIÑON FRESCO	KG	1,224.00	5,683,481.00	4,643.37	42
UREA IMPORTADA	KG	5,000.00	5,100,000.00	1,020.00	1
VACAS PARIDAS CON CRIA POR LOTE	KG	1,780.00	4,984,000.00	2,800.00	1
TRUCHA ENTERA FRESCA O REFRIGERADA	KG	314.00	4,970,416.00	15,829.35	3
CAFE TOSTADO Y MOLIDO	KG	500.00	4,761,905.00	9,523.81	1
AGUACATE	KG	937.00	4,196,409.00	4,478.56	10
MELON	KG	2,777.00	4,009,427.00	1,443.80	7
HARINA DE TRIGO DE PRIMERA EN BOLSA DE POLIETILENO	UND	1,351.30	3,975,389.00	2,941.90	2
YOGURT	LT	1,409.53	3,891,134.00	2,760.60	67
PIMENTON FRESCO	KG	2,147.00	3,861,981.00	1,798.78	20
AREQUIPE	KG	684.50	3,775,784.00	5,516.12	11
HABICHUELA FRESCA	KG	2,558.60	3,728,212.00	1,457.13	10
ACEITE DE COCINA	LT	920.00	3,707,224.00	4,029.59	5
HUESO DE PESCADO	KG	1,000.00	3,500,000.00	3,500.00	2
FRIJOL BOLON NACIONAL SECO	KG	350.00	3,430,000.00	9,800.00	1
HUEVO FRESCO DE GALLINA ROJO (KG)	KG	19,270.00	3,243,100.00	168.30	12
MAIZ AMARILLO NACIONAL SECO	KG	3,100.00	3,190,000.00	1,029.03	4
UREA NACIONAL	KG	2,700.00	3,186,000.00	1,180.00	4
PATILLA	KG	5,045.00	3,027,000.00	600.00	2
PITAHAYA	KG	500.00	3,000,000.00	6,000.00	2
HABAS SECAS	KG	757.60	2,999,014.00	3,958.57	4
ACEITE REFINADO DE GIRASOL (LT)	LT	716.00	2,913,112.00	4,068.59	19
FECULA DE CEREALES	KG	1,261.00	2,894,208.00	2,295.17	2
MANDARINA	KG	1,495.00	2,849,729.00	1,906.17	11
ALIMENTO CONCENTRADO PARA CONEJOS Y CURIES	KG	1,655.00	2,774,770.00	1,676.60	21
NUEZ	KG	154.00	2,708,040.00	17,584.68	2
MIXTURA DE CEREALES Y FRUTAS SECAS	KG	127.50	2,456,310.00	19,265.18	38
GRANADILLA	KG	310.00	2,422,249.00	7,813.71	7
ROBALO ENTERO FRESCO O REFRIGERADO	KG	122.40	2,410,360.00	19,692.48	4
LECHE EN POLVO DESCREMADA NACIONAL (UN)	UND	345.00	2,206,203.00	6,394.79	3
PEPINO FRESCO	KG	1,575.10	2,143,566.00	1,360.91	6
PIÑA	KG	2,572.20	2,142,011.00	832.75	4

Nombre Producto	Um	Cantidad de Unidades	Total Negociado	Precio promedio	Cantidad Subya.
CEBADA PERLADA	KG	660.00	2,119,260.00	3,211.00	1
CILANTRO	KG	1,332.52	2,097,142.00	1,573.82	21
CANELA ELABORADA	KG	40.26	2,040,860.00	50,692.00	10
FRIJOL IMPORTADO SECO	KG	375.00	2,025,000.00	5,400.00	1
ALPISTE	KG	872.50	1,939,205.00	2,222.58	9
LULO	KG	966.60	1,843,813.00	1,907.52	7
BROCOLI FRESCO	KG	1,407.40	1,738,878.00	1,235.53	12
SAL MINERALIZADA	KG	1,400.00	1,733,155.00	1,237.97	4
FRIJOL CABECITA NEGRA NACIONAL SECO	KG	537.50	1,677,000.00	3,120.00	1
CALABACIN	KG	1,038.50	1,637,845.00	1,577.13	23
ESPINACA FRESCA	KG	1,479.00	1,505,500.00	1,017.92	6
ACEITE REFINADO DE SOYA (LT)	LT	375.00	1,500,420.00	4,001.12	2
SARDINAS ENLATADAS EN SALSA DE TOMATE	UND	528.00	1,499,494.00	2,839.95	6
RECORTAL DE POLLO	KG	214.80	1,482,120.00	6,900.00	1
GRASA DE CERDO	KG	1,076.00	1,398,800.00	1,300.00	1
MORA	KG	462.00	1,397,400.00	3,024.68	4
CARNE BOVINA	KG	187.30	1,386,020.00	7,400.00	1
PREPARADOS A BASE DE MAIZ	KG	45,530.00	1,365,900.00	30.00	1
PASTA ALIMENTICIA TIPO SECO	KG	569.00	1,349,492.00	2,371.69	4
POLEN GRANULADO	KG	25.14	1,316,652.00	52,372.79	11
ARVEJA FRESCA	KG	495.50	1,312,670.00	2,649.18	10
COLIFLOR	KG	1,348.00	1,213,362.00	900.12	15
MANGO	KG	1,167.00	1,157,529.00	991.88	10
PAPAYA	KG	1,440.80	1,136,231.00	788.61	3
CARNE DE CERDO FRESCA O REFRIGERADA DESPOSTADA	KG	107.70	1,104,650.00	10,256.73	7
DURAZNO	KG	287.00	1,086,152.00	3,784.50	4
CIRUELA FRESCA	KG	509.40	1,043,968.00	2,049.41	7
AVENA EN HOJUELAS (KG)	KG	345.90	1,028,918.00	2,974.61	6
MAIZ PETO	KG	500.00	1,021,900.00	2,043.80	10
FRIJOL SABANERO NACIONAL SECO	KG	125.00	975,000.00	7,800.00	1
HUESO DE RES	KG	1,374.50	937,410.00	682.00	8
JUGO DE FRUTAS	LT	449.14	926,101.00	2,061.94	50
AVENA LIQUIDA	UND	229.80	923,832.00	4,020.16	10
REMOLACHA	KG	1,707.20	906,852.00	531.19	7
JUREL ENTERO FRESCO O REFRIGERADO	KG	71.00	852,000.00	12,000.00	1
APIO	KG	2,813.30	837,047.00	297.53	18
CLORURO DE POTASIO	KG	700.00	800,300.00	1,143.29	2
JENGIBRE ELABORADO	UND	100.00	795,699.00	7,956.99	4
LECHE EN POLVO ENTERA CONSUMO ANIMAL (KG)	KG	2,500.00	750,000.00	300.00	1
FRIJOL BLANQUILLO NACIONAL SECO	KG	205.00	740,015.00	3,609.83	13
KIWI	KG	58.00	738,827.00	12,738.40	6
PASTA ALIMENTICIA TIPO SOPA	KG	300.00	716,308.00	2,387.69	3
UVA FRESCA	KG	207.50	681,267.00	3,283.21	7
AHUYAMA	KG	721.80	670,000.00	928.23	5
ROCA FOSFORICA	KG	2,000.00	616,000.00	308.00	1
Hortalizas	KG	240.00	615,000.00	2,562.50	13
MIEL DE PURGA	KG	950.00	613,280.00	645.56	3
SAL MARINA MOLIDA	KG	1,680.00	574,800.00	342.14	3
MANZANA	UND	116.00	564,658.00	4,867.74	4
SAL MARINA CONSUMO HUMANO	KG	625.00	560,000.00	896.00	1
MANZANA	KG	140.00	560,000.00	4,000.00	3

Nombre Producto	Um	Cantidad de Unidades	Total Negociado	Precio promedio	Cantidad Subya.
ACELGA	KG	1,212.40	543,000.00	447.87	6
KUMIS	LT	107.87	502,147.00	4,655.11	21
PEREJIL	KG	143.13	483,361.00	3,377.08	22
HARINA DE MAIZ ZOOTECNICA	KG	685.89	482,145.00	702.95	5
QUESO (UN)	UND	35.35	477,630.00	13,511.46	2
Toronja	KG	140.00	470,000.00	3,357.14	2
BERENJENA	KG	211.40	469,390.00	2,220.39	5
UCHUVA	KG	160.00	460,000.00	2,875.00	3
ALFALFA EN PELLET	KG	660.00	443,807.00	672.43	2
HUEVO FRESCO DE GALLINA BLANCO (UN)	UND	1,710.00	440,496.00	257.60	9
PARTES DE SEMOVIENTES	KG	39.30	433,770.00	11,037.40	4
LECHE EN POLVO DESLACTOSADA	KG	20.00	428,000.00	21,400.00	2
ALIMENTO CONCENTRADO PARA CABRAS	KG	520.00	407,797.00	784.23	3
SALMON ENTERO FRESCO O REFRIGERADO	KG	9.00	403,200.00	44,800.00	2
CUCHUCO	KG	300.00	384,562.00	1,281.87	2
PESCADO FRESCO O REFRIGERADO POR LOTE	UND	25.70	383,983.70	14,941.00	1
COLOR CORRIENTE	KG	212.00	376,469.00	1,775.80	7
ARRACACHA FRESCA	KG	144.00	372,858.00	2,589.29	3
GUAYABA	KG	221.80	372,755.00	1,680.59	5
FRIJOL VERDE	KG	50.00	360,000.00	7,200.00	1
FEIJOA	KG	80.00	350,000.00	4,375.00	3
MARACUYA	KG	111.00	298,027.00	2,684.93	2
MAYONESA	UND	20.00	277,320.00	13,866.00	1
MARISCOS	KG	22.00	246,532.00	11,206.00	2
MARGARINA DE MESA (UN)	UND	84.00	245,797.00	2,926.15	5
Frutas	KG	50.00	236,000.00	4,720.00	3
BAGRE EN POSTA CONGELADO	KG	15.00	225,000.00	15,000.00	1
MIEL DE ABEJAS	LT	6.90	219,713.00	31,842.46	6
ALCACHOFA	KG	42.40	217,000.00	5,117.92	4
MELAZA	KG	300.00	208,500.00	695.00	1
HUEVOS FRESCOS DE GALLINA	UND	1,200.00	204,000.00	170.00	1
CORTES DE PESCADO FRESCO O REFRIGERADO	KG	45.00	201,400.00	4,475.56	7
LIMON	KG	121.00	199,721.00	1,650.59	2
ALIMENTO CONCENTRADO PARA YEGUAS	KG	200.00	199,310.00	996.55	3
CAL DOLOMITA	KG	1,000.00	196,000.00	196.00	1
ESPARRAGO FRESCO	KG	7.50	194,000.00	25,866.67	6
COCOA EN POLVO	UND	62.00	181,985.00	2,935.24	9
SAL YODADA Y REFINADA (KG)	KG	251.00	179,045.00	713.33	12
HOJUELAS DE CEBADA	KG	100.00	172,000.00	1,720.00	1
REPOLLO FRESCO	KG	390.00	165,001.00	423.08	1
FRIJOL RADICAL NACIONAL SECO	KG	34.50	165,000.00	4,782.61	1
MEZCLA DE ACEITES VEGETALES	LT	40.00	158,000.00	3,950.00	1
GUANABANA	KG	75.00	150,390.00	2,005.20	1
FRIJOL SOYA NACIONAL	KG	69.00	142,350.00	2,063.04	1
SUBPRODUCTOS CARNICOS	KG	80.00	142,000.00	1,775.00	2
CIDRA-GUATILA-CHAYOTE	KG	338.00	140,895.00	416.85	4
VISCERAS DE CERDO (KG)	KG	70.00	140,000.00	2,000.00	2
CHOCOLATE EN PASTA AMARGO	UND	32.00	139,879.00	4,371.22	9
HIGOS	KG	20.00	130,000.00	6,500.00	1
TUBERCULOS TIPO EXPORTACION	KG	96.70	118,000.00	1,220.27	5
PAPA CRIOLLA	KG	48.00	110,000.00	2,291.67	1



Nombre Producto	Um	Cantidad de Unidades	Total Negociado	Precio promedio	Cantidad Subya.
BANANO FRESCO	KG	72.00	99,500.00	1,381.94	2
LANGOSTINO	KG	2.00	99,000.00	49,500.00	1
INSECTICIDAS	LT	3.79	93,400.00	24,643.80	1
SALSA DE TOMATE	UND	8.00	87,392.00	10,924.00	1
CURUBA	KG	64.20	84,000.00	1,308.41	1
CHORIZO	KG	5.00	67,227.00	13,445.40	1
ARVEJA AMARILLA SECA	KG	37.50	60,000.00	1,600.00	1
SARDINAS ENLATADAS EN ACEITE	UND	50.00	57,479.00	1,149.58	1
PANELA PULVERIZADA	UND	24.00	56,400.00	2,350.00	1
AJI SIN ELABORAR	KG	4.50	55,000.00	12,222.22	2
AROMATICAS ELABORADAS	UND	20.00	48,618.00	2,430.90	2
MEZCLA DE VISCERAS	KG	50.00	10,000.00	200.00	1
HIERBAS AROMATICAS	KG	4.00	7,273.00	1,818.25	1
<b>Total Registro de Factura (RF).</b>			<b>69,317,108,420.28</b>		<b>11,925</b>

El precio promedio para los Registros de Facturas está afectado por el registro en la diferentes ciudades y es susceptible a modificación; según los términos y condiciones pactadas en el Reglamento de la BMC EXCHANGE.

### Posturas de Referencia Financieros

Tipo	Negocio	Descripcion	valor negocio	dias plazo	valor tasa venta %	Punta
------	---------	-------------	---------------	------------	--------------------	-------

### Posturas de Referencia Físicos

Tipo	Negocio	Producto	Unidad	Cantidad	Sitio Entrega	Precio Venta	Precio Compra	Punta
DISPONIBLES	DIS	LECHE EN POLVO ENTERA NACIONAL (KG)	KILOGRAMO	300000	BOGOTA D.C.	9,378.00	8,441.00	Oferta
	DIS	LECHE EN POLVO ENTERA NACIONAL (KG)	KILOGRAMO	90000	BOGOTA D.C.	9,378.00	0.00	Demanda
	DIS	LECHE EN POLVO ENTERA NACIONAL (KG)	KILOGRAMO	90000	MEDELLIN	9,378.00	0.00	Oferta
Tipo2	Negocio	Producto	Unidad	Cantidad	Sitio Entrega	Precio Venta	Precio Compra	Punta

### Suspensiones Rueda por Rompimientos de Precios Físicos

Consec. Interno	Producto	Sitio Entrega	Unidad Medida	Precio Piso Inicial	Precio Techo Inicial	Precio Ruptura c	Precio Ruptura v	precio piso actual	precio techo actual
27918060	LECHE EN POLVO ENTERA NACIONAL (KG)	BOGOTA D.C.	KG	9,379	11,937	0	9,378	8,441	10,743
27918062	LECHE EN POLVO ENTERA NACIONAL (KG)	MEDELLIN	KG	9,379	11,937	0	9,378	8,441	10,743

### Subasta

### Operaciones Anuladas OMA's

Nombre Producto	Total negocio	Cantidad	Número Ope.	Descripcion	Descripcion subyacente	Cantidad
-----------------	---------------	----------	-------------	-------------	------------------------	----------

### Operaciones Anuladas.

Número Operacion	Fecha Operación	Número Oficio Anulación	Fecha Anulación	Causa Anulación
------------------	-----------------	-------------------------	-----------------	-----------------