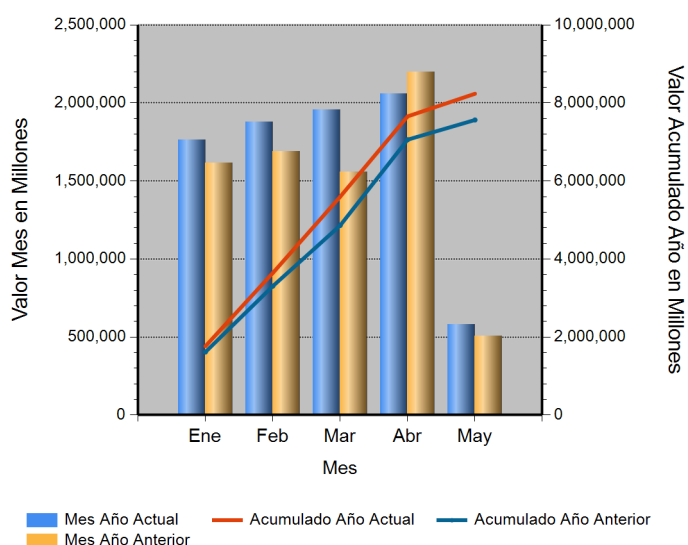


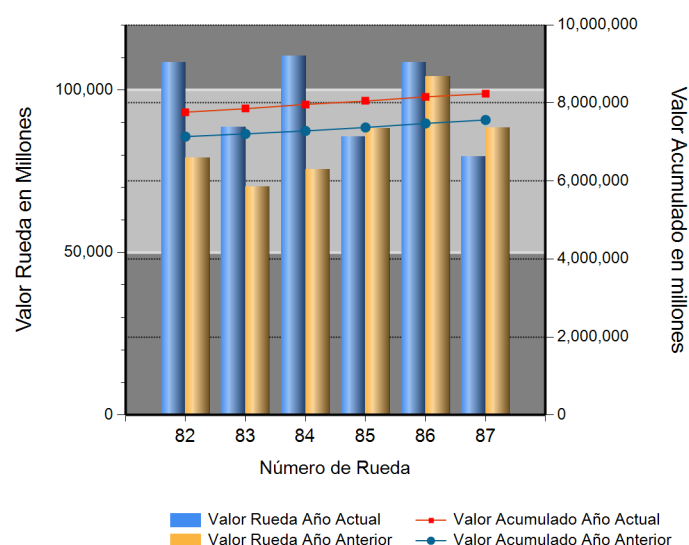
Id	Descripción	Valor Año Anterior en Millones	Valor Año Actual en Millones	Variación %
1	No. RUEDA	87	87	
2	TOTAL RUEDA	88,454.25	79,464.61	(10.16)
3	RF 1/	88,444.33	77,045.31	(12.89)
4	ABIERTAS 2/	9.92	2,419.30	24,288.10
5	-Financieras	9.92	170.55	1,619.25
6	-Físicos-Disponibles	0.00	0.00	0.00
7	-Forwards	0.00	2,248.76	ND
8	-Subastas 3/	0.00	0.00	0.00
9	ACUMULADO AÑO	7,380,460.53	8,164,061.19	10.62
10	RF 1/	6,600,953.69	7,867,575.00	19.19
11	ABIERTAS 2/	779,506.84	296,486.19	(61.96)
12	-Financieras	17,451.89	18,896.88	8.28
13	-Físicos-Disponibles	12,128.81	17,640.26	45.44
14	-Forwards	749,926.14	259,949.06	(65.34)
15	-Subastas 3/	0.00	0.00	0.00
16	PROMEDIO RUEDA DIARIA	84,832.88	93,839.78	10.62

1/. Registro de Factura. 2/. Incluye Físicos, Forwards, Financieros y Subastas 3/. Inherente a Convenios con el MADR. \*/ Reglamento BMC EXCHANGE "Sección 3. Corrección de Operaciones. Artículo 3.2.3.3.1. Corrección de Operaciones". Tratándose de Registro de Facturas se podrán admitir correcciones sobre errores aritméticos, de mecanografía, digitación u omisiones simples y fácilmente comprobables en la determinación de la calidad, cantidad, parte interesada, unidad de medida y demás información que haya sido reportada a la Bolsa. (ND = No Definido)

## Evolución Mensual Año Corriente (2018)




## Evolución Diaria Mes Corriente (Mayo)



## Operaciones Financieras

Nombre Producto	Descripción - Subyacente	Plazo	Valor Presente	Valor Futuro	Tasa Min %	Tasa Max %	Tasa Cierre %	Cantidad Opera.
REPO SOBRE CDM SIN INTER. DE CONTRA.	AGUARDIENTE	(121-150) días	3,886,084.00	4,039,236.00	10.00	10.00	10.00	1
	AGUARDIENTE	(151-180) días	118,971,780.00	123,857,090.00	10.00	10.00	10.00	1
	ARROZ CASCARA NACIONAL SECO	(91-120) días	47,689,853.00	48,930,428.00	10.00	10.00	10.00	1
	<b>Total REPO SOBRE CDM SIN INTER. DE CONTRA.</b>			<b>170,547,717.00</b>	<b>176,826,754.00</b>			

## Operaciones Financieras Valor Presente

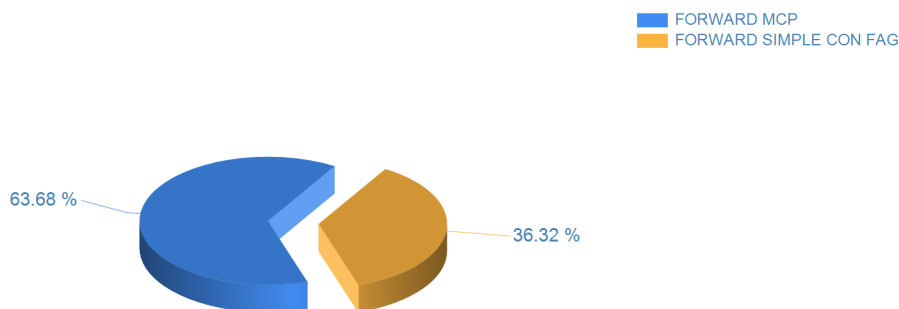


Esta información corresponde a las Operaciones Financieras registradas en la Rueda 87 del 05/09/2018.

## Operaciones Físicas

Descripción	Descripción Subyacente	Ubicación	Um	Precio Promedio	Total Negociado	Cantidad Unidades	Precio Min.	Precio Max.	Cantidad Ope.
FORWARD MCP	SERVICIO DE TRANSPORTE POR LOTE	PEREIRA	UND	477,301,884.00	1,431,905,652.00	3	422,104,724.00	545,300,640.00	3
	Total FORWARD MCP					1,431,905,652.00			3
FORWARD SIMPLE CON FAG	FIBRA DE ALGODON	ESPINAL	KG	5,304.23	816,851,112.00	154,000	5,304.23	5,304.23	1
	Total FORWARD SIMPLE CON FAG					816,851,112.00			1

## Operaciones Físicas Total Negociado



## Registro de Factura

Nombre Producto	Um	Cantidad de Unidades	Total Negociado	Precio promedio	Cantidad Subya.
ALIMENTO CONCENTRADO PARA AVES	KG	4,859,268.00	5,956,550,395.05	1,225.81	839
LECHE CRUDA	LT	5,467,120.52	5,878,277,042.07	1,075.21	897
NOVILLO (KG)	KG	915,876.90	4,238,408,634.21	4,627.71	124
GANADO	KG	926,708.04	4,162,150,257.02	4,491.33	118
ACEITE CRUDO DE PALMA	KG	1,744,720.60	3,754,282,507.01	2,151.80	65
HUEVOS POR LOTE	UND	100.00	3,222,340,821.00	32,223,408.21	100
HUEVO FRESCO DE GALLINA ROJO (UN)	UND	14,704,629.00	3,192,689,232.02	217.12	425
ARROZ CASCARA NACIONAL HUMEDO	KG	2,960,403.09	2,799,495,808.96	945.65	84
ARROZ BLANCO NACIONAL EN SACO	KG	1,313,820.25	2,764,264,007.00	2,103.99	229
CARNE DE CERDO FRESCA O REFRIGERADA EN CANAL (KG)	KG	379,333.51	2,529,798,265.75	6,669.06	204

Nombre Producto	Um	Cantidad de Unidades	Total Negociado	Precio promedio	Cantidad Subya.
FRUTO DE PALMA AFRICANA	KG	6,671,912.00	2,315,019,845.94	346.98	11
MARGARINA DE COCINA (KG)	KG	271,176.26	2,131,688,403.63	7,860.90	534
CAFE PASILLA	KG	390,180.50	2,009,788,953.00	5,150.92	20
ARROZ BLANCO NACIONAL EN BOLSA DE POLIETILENO	KG	476,171.00	1,566,933,360.92	3,290.69	329
OLEINA DE PALMA COMESTIBLE	LT	321,930.20	1,550,208,400.70	4,815.36	533
SEMILLA PARA SIEMBRA (KG)	KG	791,547.50	1,288,248,122.00	1,627.51	102
ACEITE REFINADO DE SOYA (LT)	LT	387,032.00	1,208,982,596.00	3,123.73	31
CAFE CONSUMO	KG	202,716.50	1,158,142,816.00	5,713.12	11
ALIMENTOS VARIOS POR LOTE	UND	510.00	1,152,116,560.00	2,259,052.08	510
MAIZ BLANCO NACIONAL SECO	KG	1,139,594.00	934,049,991.00	819.63	19
MAIZ AMARILLO IMPORTADO	KG	1,420,443.53	872,172,204.01	614.01	47
AZUCAR BLANCO	KG	467,134.50	786,319,222.93	1,683.28	248
ALIMENTO CONCENTRADO PARA CERDOS	KG	625,900.00	765,807,993.01	1,223.53	553
VACA (KG)	KG	193,129.54	718,595,664.00	3,720.80	64
CAFE EXCELSO	KG	95,231.75	717,870,441.01	7,538.14	15
ALMENDRA DE PALMA	KG	655,080.00	686,514,060.00	1,047.99	19
HARINA DE SOYA	KG	491,440.00	619,796,363.25	1,261.18	2
NOVILLO (UN)	UND	252.00	587,160,132.00	2,330,000.52	3
FRIJOL BOLA ROJA NACIONAL SECO	KG	73,343.50	554,351,379.00	7,558.29	107
CARNE DE VACUNO FRESCA O REFRIGERADA EN CANAL	KG	57,267.80	529,703,818.94	9,249.59	59
QUESO (KG)	KG	74,018.96	529,085,207.48	7,147.97	361
PLANTULAS	UND	40,858.00	524,997,000.00	12,849.31	51
ALIMENTO CONCENTRADO PARA PECES	KG	290,520.00	498,002,612.99	1,714.18	230
MEZCLA DE ACEITES VEGETALES	LT	14,889.00	486,795,020.17	32,694.94	204
NOVILLA	KG	113,925.00	464,671,820.00	4,078.75	58
LENTEJA SECA	KG	235,199.50	459,313,851.99	1,952.87	159
SAL MINERALIZADA	KG	362,065.00	441,737,542.99	1,220.05	202
ATUN ENLATADO LOMO EN ACEITE (UN)	UND	180,048.00	392,204,104.99	2,178.33	41
ACEITE CRUDO DE PALMISTE	KG	136,520.00	379,203,752.00	2,777.64	3
GANADO	UND	214.00	356,846,972.00	1,667,509.21	48
CARNE DE POLLO O GALLINA FRESCA O REFRIGERADA EN CANAL (KG)	KG	84,367.93	355,643,560.93	4,215.39	19
LECHE LIQUIDA (UN)	UND	201,533.00	329,179,803.99	1,633.38	91
CARNE DE VACUNO FRESCA O REFRIGERADA EN CORTES	KG	39,870.10	326,714,688.99	8,194.48	119
POLLO DE UN DIA (UN)	UND	312,100.00	316,523,900.00	1,014.17	19
ARROZ BLANCO TIPO 1 GRADO 1	UND	9,919.00	308,804,280.00	31,132.60	232
SEBO DE RES	KG	152,709.00	308,495,850.00	2,020.16	9
ARROZ CRISTAL INDUSTRIAL	KG	299,174.00	300,489,030.00	1,004.40	20
BUFALO EN PIE (KG)	KG	84,400.00	279,688,400.00	3,313.84	9
CARNE DE VACUNO CONGELADA EN CORTES	KG	23,319.80	278,632,396.01	11,948.32	26
LECHE EN POLVO ENTERA NACIONAL (UN)	UND	50,906.08	277,144,423.01	5,444.23	12
FRIJOL CARGAMANTO BLANCO NACIONAL SECO	KG	44,334.50	274,851,003.00	6,199.48	55
MEZCLA DE FRUTAS Y VERDURAS VARIAS	KG	145,477.00	254,016,183.00	1,746.09	96
GALLINA PONEDORA (UN)	UND	43,128.00	252,911,000.00	5,864.19	46
TORTA DE SOYA IMPORTADA	KG	182,273.04	252,159,673.00	1,383.42	5
TORO (KG)	KG	52,549.00	238,588,200.00	4,540.30	9
ALIMENTO CONCENTRADO PARA VACUNOS	KG	258,100.00	230,703,930.00	893.85	289
CARNE DE VACUNO FRESCA O REFRIGERADA DESPOSTADA	KG	17,856.30	214,335,640.00	12,003.36	22
HARINA DE ARROZ	KG	314,744.35	206,668,194.00	656.62	23
POLLITAS	UND	72,300.00	199,156,700.00	2,754.59	5
ALMIDON DE TUBERCULOS Y RAICES	KG	94,400.00	196,423,697.50	2,080.76	17
FRIJOL CARGAMANTO ROJO NACIONAL SECO	KG	31,640.00	195,160,900.00	6,168.17	30

Nombre Producto	Um	Cantidad de Unidades	Total Negociado	Precio promedio	Cantidad Subya.
LECHE LIQUIDA (LT)	LT	290,231.80	191,685,395.04	660.46	51
FOSFATO MONODICALCICO	KG	101,300.00	191,532,500.00	1,890.75	10
ATUN CON VERDURAS	UND	78,816.00	185,141,819.99	2,349.04	31
ACEITE REFINADO DE OLIVA UN	UND	14,967.00	175,890,239.00	11,751.87	7
GRANADILLA	KG	47,954.00	173,642,518.68	3,621.02	34
MADERA ASERRADA	UND	18,161.85	172,537,575.00	9,500.00	33
FRIJOL ZARAGOZA	KG	40,971.00	168,008,554.00	4,100.67	11
HUEVO FERTIL DE GALLINA	KG	568,000.00	143,420,000.00	252.50	11
HARINA DE MAIZ	KG	69,371.00	140,110,771.00	2,019.73	52
PAPA PASTUSA	KG	144,515.40	133,846,548.00	926.17	26
CAFE PERGAMINO	KG	24,341.00	132,686,560.00	5,451.15	6
HARINA DE CARNE Y HUESO	KG	77,170.00	128,931,500.00	1,670.75	3
CARNE DE CERDO CONGELADA EN CORTES	KG	11,851.00	125,920,450.00	10,625.30	22
OLEINA DE PALMA	KG	42,180.00	112,846,657.00	2,675.36	4
PIEL FRESCA DE RES (KG)	KG	161,224.30	112,819,964.00	699.77	12
Margarina industrial	KG	65,325.00	112,233,179.99	1,718.07	14
ABONO INORGANICO COMPUESTO	KG	87,910.00	111,333,203.00	1,266.45	33
TORTA DE PALMISTE	KG	637,260.00	111,175,000.00	174.46	28
POLLO MUERTO	KG	28,881.00	103,971,600.00	3,600.00	3
CARNE DE CERDO FRESCA O REFRIGERADA EN CORTES (KG)	KG	8,297.60	102,621,540.00	12,367.62	20
UVA PASA	KG	15,434.40	100,488,953.00	6,510.71	32
FRIJOL SOYA NACIONAL	KG	63,468.50	99,139,543.05	1,562.03	15
FRIJOL SOYA QUEBRANTADO	KG	67,930.00	96,460,600.00	1,420.00	2
MELAZA	KG	204,880.00	94,404,615.00	460.78	19
FRIJOL BLANQUILLO NACIONAL SECO	KG	29,321.00	89,916,000.00	3,066.61	10
FRIJOL NIMA NACIONAL SECO	KG	16,370.00	89,808,990.00	5,486.19	44
HARINA DE CARNE	KG	47,760.00	84,442,000.00	1,768.05	2
TRIGO IMPORTADO DURO	KG	101,980.00	84,301,300.00	826.65	3
CARNE MOLIDA	KG	7,000.00	77,756,530.00	11,108.08	46
ARVEJA VERDE SECA	KG	43,579.50	77,059,813.00	1,768.26	118
GARBANZO SECO	KG	17,382.00	76,037,926.00	4,374.52	101
ARROZ CRISTAL CONSUMO HUMANO	KG	98,981.00	75,733,900.00	765.14	14
CAÑA DE AZUCAR TIPO EXPORTACION	KG	60,473.87	75,631,031.98	1,250.64	2
SARDINAS ENLATADAS EN SALSAS DE TOMATE	UND	31,474.00	67,468,895.00	2,143.64	25
GRANOS Y VIVERES POR LOTE	UND	8.00	67,024,430.00	8,378,053.75	8
FRUTAS EN ALMIBAR	KG	13,863.00	65,703,444.00	4,739.48	23
TOMATE DE ARBOL	KG	27,514.10	62,163,390.00	2,259.33	16
FRIJOL CARAOTA NACIONAL SECO	KG	17,250.00	51,750,000.00	3,000.00	3
ACIDO GRASO DE PALMA	KG	34,360.00	49,718,920.00	1,447.00	1
VISCERAS DE VACUNO (KG)	KG	9,760.00	48,287,047.00	4,947.44	47
MAIZ AMARILLO NACIONAL SECO	KG	47,508.50	46,730,150.00	983.62	15
MAIZ PIRA SECO	UND	21,275.00	46,264,615.00	2,174.60	15
CORTES	UND	940.00	44,494,800.00	47,334.89	4
TERNERO	KG	6,750.00	43,875,000.00	6,500.00	1
SALVADO	KG	69,538.88	42,999,279.00	618.35	17
ACEITE REFINADO DE SOYA (KG)	KG	16,566.00	42,253,278.00	2,550.60	5
ABONO ORGANICO SOLIDO SIMPLE	KG	472,900.00	41,061,000.00	86.83	30
VISCERAS DE VACUNO (UN)	UND	548.00	40,992,000.00	74,802.92	26
PANELON	UND	30,630.00	40,126,620.00	1,310.04	17
FRIJOL RADICAL NACIONAL SECO	KG	7,551.34	37,794,953.00	5,005.07	56
HARINA DE PLUMA	KG	20,000.00	37,200,000.00	1,860.00	2

Nombre Producto	Um	Cantidad de Unidades	Total Negociado	Precio promedio	Cantidad Subya.
FRIJOL BOLON NACIONAL SECO	KG	5,150.00	37,080,000.00	7,200.00	1
ALMENDRA	KG	1,101.00	36,812,748.00	33,435.74	9
LECHE EN POLVO ENTERA NACIONAL (KG)	KG	2,845.40	35,492,379.00	12,473.60	19
LINAZA	KG	2,112.25	32,746,187.00	15,502.99	15
PULPA	KG	11,213.00	31,847,126.00	2,840.20	41
FRIJOL SOYA IMPORTADO	KG	21,657.02	31,154,074.00	1,438.52	8
POLLA REPRODUCTORA (UN)	UND	6,141.00	30,705,000.00	5,000.00	5
ACEITE REFINADO DE PALMA (LT)	LT	9,518.00	30,213,225.00	3,174.32	9
ALIMENTO CONCENTRADO PARA CABALLOS	KG	32,380.00	30,163,467.00	931.55	101
CHOCOLATE EN PASTA CON AZUCAR	KG	5,175.00	29,628,724.00	5,725.36	11
MAIZ BLANCO TRILLADO	KG	23,692.50	29,397,954.00	1,240.81	63
HARINA DE MAIZ PRECOCIDA	KG	15,694.27	28,933,505.00	1,843.57	57
HUESO DE RES	KG	9,126.10	27,900,183.00	3,057.19	13
GRANZA	KG	45,580.00	26,129,600.00	573.27	7
HARINA DE POLLO	KG	9,970.00	25,922,000.00	2,600.00	1
ACEITE REPROCESADO	KG	9,010.00	25,543,350.00	2,835.00	1
ACEITE REFINADO DE GIRASOL (LT)	LT	6,667.40	23,789,499.43	3,568.03	19
HARINA DE TRIGO DE TERCERA	KG	33,870.00	23,539,650.00	695.00	1
ATUN ENLATADO LOMO FINO EN AGUA (UN)	UND	6,234.00	23,212,508.00	3,723.53	10
MOGOLLA	KG	40,209.53	22,299,477.00	554.58	13
EMPAQUE DE YUTE	UND	99,712.00	22,217,460.00	222.82	2
CEBOLLA CABEZONA	KG	29,119.60	20,898,466.00	717.68	36
BOCADILLO	UND	62,406.00	18,802,927.99	301.30	1
MEZCLA DE VISCERAS	KG	15,040.00	18,800,000.00	1,250.00	2
PANELON	KG	4,695.00	18,523,500.00	3,945.37	3
PANELA EN PASTILLA (UN)	UND	6,175.36	18,270,759.68	2,958.65	5
AVENA EN HOJUELAS (KG)	KG	11,287.50	17,762,774.00	1,573.67	6
AJONJOLI NACIONAL	KG	2,800.00	17,740,000.00	6,335.71	4
MADERA ASERRADA	M3	36.13	16,981,100.00	470,000.00	1
Manteca para el consumo humano	KG	4,140.00	16,974,790.00	4,100.19	2
MAIZ PIRA SECO	KG	8,717.50	16,861,005.00	1,934.16	84
Tomate Chonto	KG	7,686.80	16,634,929.00	2,164.09	11
CHOCOLATE EN PASTA AMARGO	UND	2,925.00	16,331,476.00	5,583.41	24
BANANO FRESCO	KG	47,355.00	15,377,745.00	324.73	9
YUCA CONSUMO INDUSTRIAL SECA	KG	6,500.00	14,950,000.00	2,300.00	1
GLUTEN DE CEREALES	KG	7,593.60	14,918,182.00	1,964.57	2
ACEITE CRUDO DE SOYA	KG	10,140.00	14,703,000.00	1,450.00	1
NARANJA	KG	46,658.00	14,560,145.00	312.06	4
PLATANO	UND	12,694.80	13,952,710.00	1,099.09	34
FERTILIZANTES	KG	6,445.00	13,927,700.00	2,161.01	7
ARVEJA FRESCA	KG	8,583.00	13,779,750.00	1,605.47	7
HUEVO FRESCO DE GALLINA BLANCO (KG)	KG	41,670.00	13,501,080.00	324.00	1
HARINA DE MAIZ	UND	7,500.00	13,291,200.00	1,772.16	3
ALPISTE	KG	6,534.38	13,162,001.00	2,014.27	52
PREMEZCLAS PARA ALIMENTOS CONCENTRADOS	KG	840.00	12,834,499.00	15,279.17	6
YUCA CONSUMO HUMANO	KG	26,210.00	12,762,100.00	486.92	17
HARINA DE TRIGO DE PRIMERA EN BOLSA DE POLIETILENO	KG	8,387.50	12,656,484.00	1,508.97	36
PASTA ALIMENTICIA TIPO SOPA	KG	4,722.00	12,194,428.00	2,582.47	63
PASTA ALIMENTICIA TIPO SECO	KG	4,656.00	11,965,682.00	2,569.95	54
CEBOLLA LARGA FRESCA	KG	7,998.60	11,536,429.00	1,442.31	18
CERDO LEVANTE (KG)	KG	2,300.00	11,500,000.00	5,000.00	1

Nombre Producto	Um	Cantidad de Unidades	Total Negociado	Precio promedio	Cantidad Subya.
LIMON	KG	6,899.50	11,158,543.00	1,617.30	10
Chuleta de Res	KG	840.00	10,584,000.00	12,600.00	2
HARINA DE HUESO	KG	10,136.20	10,556,917.00	1,041.51	2
QUESO (UN)	UND	1,938.00	10,237,595.00	5,282.56	53
MAIZ PETO	KG	7,950.00	10,235,000.00	1,287.42	2
PLATANO	KG	5,245.20	10,226,656.00	1,949.72	8
NOVILLA	UND	2,838.00	9,933,000.00	3,500.00	1
SAL INDUSTRIAL	KG	33,765.80	9,820,198.00	290.83	2
CUCHUCO	KG	7,035.76	9,770,557.00	1,388.70	66
CAFE TOSTADO Y MOLIDO	KG	988.75	8,957,000.00	9,058.91	7
LULO	KG	4,969.40	8,549,343.00	1,720.40	17
HUEVO FRESCO DE GALLINA ROJO (KG)	KG	2,944.00	8,468,600.00	2,876.56	4
PANELA CUADRADA KG	UND	2,238.50	7,677,890.96	3,429.93	4
CAL DOLOMITA	KG	40,500.00	7,655,100.00	189.01	5
TRIGO NACIONAL	KG	4,860.00	7,521,000.00	1,547.53	3
UCHUVA	KG	2,642.00	7,437,600.00	2,815.14	3
NUCLEO PROTEICO	KG	15,620.00	7,029,000.00	450.00	3
NUEZ	KG	388.00	6,827,355.00	17,596.28	4
PANELA GRANULADA	KG	1,590.00	6,312,713.00	3,970.26	2
ABONO INORGANICO SIMPLE	KG	10,000.00	6,200,000.00	620.00	1
FRIJOL CALIMA NACIONAL SECO	KG	1,380.00	6,168,000.00	4,469.57	2
AVENA MOLIDA	KG	2,224.40	6,161,577.00	2,770.00	4
ARVEJA AMARILLA SECA	KG	3,555.00	6,143,655.00	1,728.17	50
SARDINAS ENLATADAS EN ACEITE	UND	4,874.00	5,917,477.00	1,214.09	3
AZUCAR CRUDA	KG	2,017.50	5,902,112.00	2,925.46	38
SEMILLAS	KG	15,500.00	5,890,000.00	380.00	1
HORTALIZAS TIPO EXPORTACION	KG	2,817.00	5,870,700.00	2,084.03	10
MAIZ AMARILLO TRILLADO	KG	4,010.00	5,625,000.00	1,402.74	6
PASTO	KG	9,170.00	5,216,799.00	568.90	7
SUBPRODUCTOS CARNICOS	KG	633.00	4,791,668.00	7,569.78	33
CARNE DE POLLO O GALLINA FRESCA O REFRIGERADA EN CORTES	KG	1,343.40	4,786,860.00	3,563.24	3
MIEL DE PURGA	KG	8,080.78	4,715,729.00	583.57	11
FRIJOL CABECITA NEGRA NACIONAL SECO	KG	2,348.50	4,640,780.00	1,976.06	33
PANELA REDONDA (UN)	UND	1,558.56	4,581,000.00	2,939.25	6
ATUN ENLATADO LOMO FINO EN AGUA (KG)	KG	1,680.00	4,176,470.00	2,485.99	2
NARANJA	UND	4,600.00	4,097,900.00	890.85	11
CANELA ELABORADA	KG	75.12	4,040,029.00	53,781.00	2
YOGURT	LT	951.80	4,033,372.00	4,237.63	71
COMINO ELABORADO	KG	350.00	3,964,139.00	11,326.11	2
ZANAHORIA FRESCA	KG	2,033.10	3,870,000.00	1,903.50	11
PEPINO FRESCO	KG	1,724.60	3,827,992.00	2,219.64	21
TUBERCULOS TIPO EXPORTACION	KG	1,837.00	3,674,000.00	2,000.00	2
FRIJOL SABANERO NACIONAL SECO	KG	780.00	3,432,000.00	4,400.00	1
PAPA SABANERA	KG	3,639.00	3,345,000.00	919.21	10
MARACUYA	KG	1,590.40	3,306,200.00	2,078.85	11
CARNE BOVINA	KG	258.10	3,300,350.00	12,787.10	5
AJO FRESCO	KG	5,350.00	3,300,000.00	616.82	4
AVENA EN HOJUELAS (UN)	UND	3,504.00	3,046,358.00	869.39	10
CLAVO DE OLOR ELABORADO	KG	97.00	2,993,929.00	30,865.25	1
TOCINO	KG	355.30	2,750,820.00	7,742.25	7
PROCESADO DE CERDO	KG	260.00	2,704,000.00	10,400.00	3

Nombre Producto	Um	Cantidad de Unidades	Total Negociado	Precio promedio	Cantidad Subya.
SEMOLA DE TRIGO	KG	1,700.00	2,550,000.00	1,500.00	1
PARTES DE SEMOVIENTES	KG	699.00	2,480,052.00	3,548.00	1
CILANTRO	KG	3,129.00	2,448,200.00	782.42	17
FRIJOL LIMA NACIONAL SECO	KG	408.00	2,368,600.00	5,805.39	6
LECHUGA	KG	2,196.00	2,257,000.00	1,027.78	26
CIRUELA PASA	UND	246.00	2,228,077.00	9,057.22	3
MAZORCA FRESCA	KG	1,033.60	2,191,808.00	2,120.56	11
MORA	KG	805.00	2,093,000.00	2,600.00	2
ATUN ENLATADO RALLADO EN ACEITE (UN)	UND	1,968.00	2,084,032.00	1,058.96	2
ALIMENTO CONCENTRADO PARA CONEJOS Y CURIÉS	KG	1,800.00	2,050,294.00	1,139.05	15
AVENA MOLIDA	UND	2,038.00	1,969,363.00	966.32	11
AZUCAR PULVERIZADA	KG	937.50	1,964,288.00	2,095.24	1
HARINA DE PAN MOLIDO	KG	3,000.00	1,710,000.00	570.00	1
HIERBAS AROMATICAS	KG	260.00	1,634,605.00	6,286.94	9
HABICHUELA FRESCA	KG	630.80	1,571,367.00	2,491.07	8
AHUYAMA	KG	1,813.60	1,528,753.00	842.94	10
UVA FRESCA	KG	1,325.00	1,445,200.00	1,090.72	8
HARINA DE PLATANO	KG	287.50	1,322,070.00	4,598.50	8
FRIJOL ROJO NACIONAL SECO	KG	291.00	1,318,600.00	4,531.27	2
PAPAYA	KG	1,178.00	1,269,000.00	1,077.25	12
PIMENTON FRESCO	KG	299.00	1,198,600.00	4,008.70	10
SUERO DE LECHE	KG	280.00	1,061,096.00	3,789.63	1
CEBADA PERLADA	KG	487.50	1,050,777.00	2,155.44	20
ABONO ORGANICO SOLIDO REFORZADO	KG	100.00	1,050,000.00	10,500.00	1
PAPA CRIOLLA	KG	657.00	1,020,000.00	1,552.51	6
ALIMENTO CONCENTRADO PARA PERROS	KG	494.00	986,314.00	1,996.59	11
FRIJOL IMPORTADO SECO	KG	287.50	959,100.00	3,336.00	2
ALFALFA EN PELLET	KG	820.00	903,807.00	1,102.20	4
HOJUELAS DE CEBADA	KG	500.00	860,000.00	1,720.00	2
MELON	KG	693.60	833,000.00	1,200.98	15
ALIMENTOS AGRICOLAS PRECOCIDOS	UND	100.00	769,182.00	7,691.82	6
FOSFATO BICALCICO	KG	427.80	764,169.00	1,786.28	1
CARBONATO DE CALCIO	KG	3,449.10	688,965.00	199.75	3
AGUACATE	KG	212.00	635,000.00	2,995.28	2
VISCERAS DE CERDO (UN)	UND	323.00	617,400.00	1,911.46	12
LECHE EN POLVO DESCREMADA NACIONAL (UN)	UND	90.00	608,573.00	6,761.92	2
TOMATE INDUSTRIAL FRESCO	KG	158.80	578,600.00	3,643.58	6
GUAYABA	KG	264.60	537,023.00	2,029.57	5
ALIMENTO CONCENTRADO PARA CABRAS	KG	680.00	533,273.00	784.23	2
AVENA LIQUIDA	UND	684.00	464,436.00	679.00	9
PEZUÑAS	KG	80.00	448,000.00	5,600.00	1
BREVA FRESCA	KG	86.00	447,200.00	5,200.00	1
ESPINACA FRESCA	KG	600.00	439,000.00	731.67	16
CAFE TOSTADO Y MOLIDO	UND	54.00	429,232.00	7,948.74	2
MORCILLA	UND	113.00	395,500.00	3,500.00	2
ALIMENTO CONCENTRADO PARA GATOS	KG	81.50	362,612.00	4,449.23	5
MANDARINA	KG	129.00	361,200.00	2,800.00	1
HARINA DE SANGRE	KG	85.30	353,567.00	4,144.98	1
ACEITE REFINADO DE MAIZ (LT)	LT	30.00	323,520.00	10,784.00	1
CREMA DE LECHE	LT	39.60	318,220.00	8,035.86	2
LISINA	KG	64.28	318,082.00	4,948.38	1

Nombre Producto	Um	Cantidad de Unidades	Total Negociado	Precio promedio	Cantidad Subya.
APIO	KG	264.00	310,000.00	1,174.24	13
LECHE CONDENSADA	UND	120.00	307,152.00	2,559.60	7
REMOLACHA	KG	225.00	290,000.00	1,288.89	5
HUEVOS FRESCOS DE GALLINA	UND	1,650.00	280,500.00	170.00	2
ARVEJA CON ZANAHORIA ENLATADO	KG	49.92	280,337.00	5,615.73	3
GUANABANA	KG	158.00	271,400.00	1,717.72	2
Frijol Bola Blanca	KG	37.50	269,291.00	7,181.09	2
PIÑA	KG	261.50	260,000.00	994.26	2
PEREJIL	KG	480.00	250,000.00	520.83	10
FRESA	KG	72.00	248,000.00	3,444.44	5
ACELGA	KG	450.00	219,000.00	486.67	13
SALSA DE TOMATE	UND	96.00	192,200.00	2,002.08	4
FRIJOL NACIONAL	KG	50.00	185,000.00	3,700.00	1
HARINA DE PESCADO	KG	43.00	178,677.00	4,155.28	1
CIDRA-GUATILA-CHAYOTE	KG	125.00	168,000.00	1,344.00	3
BICARBONATO DE SODIO	KG	18.90	164,253.00	8,690.63	2
CHAMPIÑON FRESCO	KG	61.00	137,500.00	2,254.10	4
BOCADILLO	KG	87.00	136,431.00	1,568.17	2
AROMATICAS ELABORADAS	UND	60.00	126,953.00	2,115.88	2
ALIMENTO CONCENTRADO PARA YEGUAS	KG	120.00	120,726.00	1,006.05	2
AGRAZ	KG	60.00	120,000.00	2,000.00	2
LECHE EN POLVO MODIFICADA	KG	12.00	119,451.00	9,954.25	1
ARRACACHA FRESCA	KG	60.00	110,000.00	1,833.33	1
MAYONESA	UND	42.00	105,069.00	2,501.64	3
FRUTAS DESHIDRATADAS	KG	5.00	105,000.00	21,000.00	1
PASTA ALIMENTICIA TIPO SECO	UND	48.00	104,714.00	2,181.54	2
AVENA LIQUIDA	LT	43.20	103,056.00	2,385.56	2
PLANTAS	UND	160.00	103,000.00	643.75	2
MANTEQUILLA	KG	36.00	92,581.00	2,571.69	2
FRIJOL CON SALCHICHA	UND	24.00	84,706.00	3,529.42	1
COLIFLOR	KG	35.40	80,000.00	2,259.89	4
CAFE INSTANTANEO GRANULADO	UND	12.00	78,090.00	6,507.50	1
CREMA DE LECHE	KG	27.00	54,012.00	2,000.44	1
BERENJENA	KG	30.00	52,000.00	1,733.33	3
TOMILLO SIN ELABORAR	KG	150.00	50,000.00	333.33	4
DURAZNO	KG	9.84	43,391.00	4,409.65	1
PATILLA	KG	47.40	40,000.00	843.88	1
BROCOLI FRESCO	KG	10.00	20,000.00	2,000.00	2
MEZCLA DE VERDURAS VARIAS	KG	12.00	12,000.00	1,000.00	1
<b>Total Registro de Factura (RF).</b>			<b>77,045,308,443.29</b>		<b>11,850</b>

El precio promedio para los Registros de Facturas está afectado por el registro en la diferentes ciudades y es susceptible a modificación; según los términos y condiciones pactadas en el Reglamento de la BMC EXCHANGE.

### Posturas de Referencia Financieros

Tipo	Negocio	Descripción	valor negocio	dias plazo	valor tasa venta %	Punta
------	---------	-------------	---------------	------------	--------------------	-------

### Posturas de Referencia Físicos

Tipo	Negocio	Producto	Unidad	Cantidad	Sitio Entrega	Precio Venta	Precio Compra	Punta
Tipo2	Negocio	Producto	Unidad	Cantidad	Sitio Entrega	Precio Venta	Precio Compra	Punta



## Suspensiones Rueda por Rompimientos de Precios Físicos

Consec. Interno	Producto	Sitio Entrega	Unidad Medida	Precio Piso Inicial	Precio Techo Inicial	Precio Ruptura c	Precio Ruptura v	precio piso actual	precio techo actual
-----------------	----------	---------------	---------------	---------------------	----------------------	------------------	------------------	--------------------	---------------------

### Subasta

### Operaciones Anuladas OMA's

Nombre Producto	Total negocio	Cantidad	Número Ope.	Descripcion	Descripcion subyacente	Cantidad
-----------------	---------------	----------	-------------	-------------	------------------------	----------

### Operaciones Anuladas.

Número Operacion	Fecha Operación	Número Oficio Anulación	Fecha Anulación	Causa Anulación
------------------	-----------------	-------------------------	-----------------	-----------------

## (ID's) COMPRAS PENDIENTES DE CIERRE 10 DE MAYO DE 2018

Señores

Representantes legales, operadores de las sociedades comisionistas miembros de la BMC Bolsa Mercantil de Colombia S.A. y público en general a continuación se relaciona el listado de ID's pendientes de cierre al día de hoy.

### ID's PENDIENTES DE CERRAR RUEDAS ANTERIORES

ID	CODIGO SUBYACENTE CARACTERISTICA	DESCRIPCION SUBYACENTE	RAZON SOCIAL COMISIONISTA COMPRADOR	FECHA INICIAL DE COMPRA
28371957	5183	Carne de pollo por lote - 3648-Carne de pollo por lote - UNIDAD - EMPACADO(A) - NATURAL	CORREAGRO S.A.	2018-05-07
28371958	5181	Carne de res por lote - 3646-Carne de res por lote - UNIDAD - EMPACADO(A) - NATURAL	CORREAGRO S.A.	2018-05-07
28371959	5182	Carne de cerdo por lote - 3647-carne de cerdo por lote - KILOGRAMO - EMPACADO(A) - NATURAL	CORREAGRO S.A.	2018-05-07
28371960	5183	Carne de pollo por lote - 3648-Carne de pollo por lote - UNIDAD - EMPACADO(A) - NATURAL	CORREAGRO S.A.	2018-05-07
28371961	5183	Carne de pollo por lote - 3648-Carne de pollo por lote - UNIDAD - EMPACADO(A) - NATURAL	CORREAGRO S.A.	2018-05-07
28371962	5183	Carne de pollo por lote - 3648-Carne de pollo por lote - UNIDAD - EMPACADO(A) - NATURAL	CORREAGRO S.A.	2018-05-07
28371963	5183	Carne de pollo por lote - 3648-Carne de pollo por lote - UNIDAD - EMPACADO(A) - NATURAL	CORREAGRO S.A.	2018-05-07
28371964	5183	Carne de pollo por lote - 3648-Carne de pollo por lote - UNIDAD - EMPACADO(A) - NATURAL	CORREAGRO S.A.	2018-05-07
28371965	5183	Carne de pollo por lote - 3648-Carne de pollo por lote - UNIDAD - EMPACADO(A) - NATURAL	CORREAGRO S.A.	2018-05-07

ID	CODIGO SUBYACENTE CARACTERISTICA	DESCRIPCION SUBYACENTE	RAZON SOCIAL COMISIONISTA COMPRADOR	FECHA INICIAL DE COMPRA
28371966	5183	Carne de pollo por lote - 3648-Carne de pollo por lote - UNIDAD - EMPACADO(A) - NATURAL	CORREAGRO S.A.	2018-05-07
28377448	5358	Carne De Pollo En Lote - 3742-Carne de Pollo en Lote - UNIDAD - SIN EMPAQUE - NATURAL	CORREAGRO S.A.	2018-05-07
28377451	5358	Carne De Pollo En Lote - 3742-Carne de Pollo en Lote - UNIDAD - SIN EMPAQUE - NATURAL	CORREAGRO S.A.	2018-05-07
28377452	5358	Carne De Pollo En Lote - 3742-Carne de Pollo en Lote - UNIDAD - SIN EMPAQUE - NATURAL	CORREAGRO S.A.	2018-05-07
28377454	5358	Carne De Pollo En Lote - 3742-Carne de Pollo en Lote - UNIDAD - SIN EMPAQUE - NATURAL	CORREAGRO S.A.	2018-05-07
28377455	5358	Carne De Pollo En Lote - 3742-Carne de Pollo en Lote - UNIDAD - SIN EMPAQUE - NATURAL	CORREAGRO S.A.	2018-05-07
28377456	5358	Carne De Pollo En Lote - 3742-Carne de Pollo en Lote - UNIDAD - SIN EMPAQUE - NATURAL	CORREAGRO S.A.	2018-05-07
28347296	5073	REFRESCO EN POLVO INSTANTANEO - Refresco polvo instantaneo x 100 GR. Rinde 6 LT - UNIDAD - EMPACADO(A) - PROCESADO	BURSAGAN S.A	2018-05-02
28347878	4956	FRIJOL POR LOTE - 3481-FRIJOL BOLA ROJA - KILOGRAMO - EMPACADO(A) - NATURAL	BURSAGAN S.A	2018-05-02
28350959	3254	AJO - AJO MOLIDO - UNIDAD - EN BOLSA X 500 GR - PROCESADO	CORAGRO VALORES S.A.	2018-05-02
28351372	2269	CONDIMENTOS MEZCLADOS - SC - UNIDAD - EMPACADO(A) - PROCESADO	CORAGRO VALORES S.A.	2018-05-02
28351382	2335	CONDIMENTOS MEZCLADOS - PREMIUM - UNIDAD - EN BOLSA (450-550) GR PACA X 25 LIBRAS - PROCESADO	CORAGRO VALORES S.A.	2018-05-02
28317590	5226	SERVICIO DE TRANSPORTE POR LOTE - Servicio de transporte escolar - UNIDAD - SIN EMPAQUE - PROCESADO	GEOCAPITAL S.A.	2018-04-27
28274498	5183	Carne de pollo por lote - 3648-Carne de pollo por lote - KILOGRAMO - EMPACADO(A) - NATURAL	CORREAGRO S.A.	2018-04-23
28274499	5181	Carne de res por lote - 3646-Carne de res por lote - KILOGRAMO - EMPACADO(A) - NATURAL	CORREAGRO S.A.	2018-04-23

ID	CODIGO SUBYACENTE CARACTERISTICA	DESCRIPCION SUBYACENTE	RAZON SOCIAL COMISIONISTA COMPRADOR	FECHA INICIAL DE COMPRA
28274500	5182	Carne de cerdo por lote - 3647-carne de cerdo por lote - KILOGRAMO - EMPACADO(A) - NATURAL	CORREAGRO S.A.	2018-04-23
28274501	5183	Carne de pollo por lote - 3648-Carne de pollo por lote - KILOGRAMO - EMPACADO(A) - NATURAL	CORREAGRO S.A.	2018-04-23
28274504	5183	Carne de pollo por lote - 3648-Carne de pollo por lote - KILOGRAMO - EMPACADO(A) - NATURAL	CORREAGRO S.A.	2018-04-23
28274507	5183	Carne de pollo por lote - 3648-Carne de pollo por lote - KILOGRAMO - EMPACADO(A) - NATURAL	CORREAGRO S.A.	2018-04-23
28274510	5183	Carne de pollo por lote - 3648-Carne de pollo por lote - KILOGRAMO - EMPACADO(A) - NATURAL	CORREAGRO S.A.	2018-04-23
28274516	5183	Carne de pollo por lote - 3648-Carne de pollo por lote - KILOGRAMO - EMPACADO(A) - NATURAL	CORREAGRO S.A.	2018-04-23
28274519	5183	Carne de pollo por lote - 3648-Carne de pollo por lote - KILOGRAMO - EMPACADO(A) - NATURAL	CORREAGRO S.A.	2018-04-23
28274525	5183	Carne de pollo por lote - 3648-Carne de pollo por lote - KILOGRAMO - EMPACADO(A) - NATURAL	CORREAGRO S.A.	2018-04-23
28264053	4921	PESCADO FRESCO O REFRIGERADO - SC - KILOGRAMO - EMPACADO(A) - NATURAL	CORAGRO VALORES S.A.	2018-04-20
28238009	3620	JAMONETA ENLATADA - PREMIUM ABRE FACIL REQUISITOS PROVEED CAJA X 24 LATAS X 370 g - UNIDAD - POR 370 g - PROCESADO	CORAGRO VALORES S.A.	2018-04-18
28232440	3620	JAMONETA ENLATADA - PREMIUM ABRE FACIL REQUISITOS PROVEED CAJA X 24 LATAS X 370 g - UNIDAD - POR 370 g - PROCESADO	CORAGRO VALORES S.A.	2018-04-17
28235016	1201	SAL YODADA Y REFINADA (KG) - SIN ADITIVOS - KILOGRAMO - EN SACO - PROCESADO	CORAGRO VALORES S.A.	2018-04-17
28220235	3954	ABARROTOS POR LOTE - SC - UNIDAD - EMPACADO(A) - PROCESADO	CORAGRO VALORES S.A.	2018-04-16
28221324	4807	BEBIDA ACHOCOLATADA - BEBIDA ACHOCOLATADA EN BULTO POR 30KG - KILOGRAMO - EMPACADO(A) - PROCESADO	CORAGRO VALORES S.A.	2018-04-16
28221420	3647	BARRA DE CHOCOLATE - SC - KILOGRAMO - caja x 50 unidades x 500 gramos - PROCESADO	CORAGRO VALORES S.A.	2018-04-16

ID	CODIGO SUBYACENTE CARACTERISTICA	DESCRIPCION SUBYACENTE	RAZON SOCIAL COMISIONISTA COMPRADOR	FECHA INICIAL DE COMPRA
28221422	3629	CHOCOLATE EN POLVO CON AZUCAR - INSTANTANEO SABORIZADO - KILOGRAMO - EN BOLSA X 500 GR - PROCESADO	CORAGRO VALORES S.A.	2018-04-16
28221424	2268	COLOR CORRIENTE - 45-SC - KILOGRAMO - EMPACADO(A) - PROCESADO	CORAGRO VALORES S.A.	2018-04-16
28221730	120	COMINO ELABORADO - SC - KILOGRAMO - EMPACADO(A) - NATURAL	CORAGRO VALORES S.A.	2018-04-16
28221732	2269	CONDIMENTOS MEZCLADOS - SC - UNIDAD - EMPACADO(A) - PROCESADO	CORAGRO VALORES S.A.	2018-04-16
28221759	2335	CONDIMENTOS MEZCLADOS - PREMIUM - UNIDAD - EN BOLSA (450-550) GR PACA X 25 LIBRAS - PROCESADO	CORAGRO VALORES S.A.	2018-04-16
28221763	3620	JAMONETA ENLATADA - PREMIUM ABRE FACIL REQUISITOS PROVEED CAJA X 24 LATAS X 370 g - UNIDAD - POR 370 g - PROCESADO	CORAGRO VALORES S.A.	2018-04-16
28221768	1406	LECHE EN POLVO ENTERA NACIONAL (KG) - SC - KILOGRAMO - EN BOLSA TRICAPA X 25000 GR - PROCESADO	CORAGRO VALORES S.A.	2018-04-16
28221908	3277	POLLO EN SALSA - Pollo en salsa x 180 g - UNIDAD - EMPACADO(A) - PROCESADO	CORAGRO VALORES S.A.	2018-04-16
28221912	1204	SAL YODADA Y REFINADA (UN) - 579-SIN ADITIVOS - UNIDAD - EN BOLSA DE POLIETILENO 500 GR - PROCESADO	CORAGRO VALORES S.A.	2018-04-16
28221913	1201	SAL YODADA Y REFINADA (KG) - SIN ADITIVOS - KILOGRAMO - EN SACO - PROCESADO	CORAGRO VALORES S.A.	2018-04-16
28222857	4754	SERVICIO DE VIGILANCIA - Servicio de Vigilancia con medios tecnologicos - UNIDAD - SIN EMPAQUE - PROCESADO	MIGUEL QUIJANO Y CIA S.A.	2018-04-16
28126482	4873	PROGRAMA DE ALIMENTACION ESCOLAR - PAE - UNIDAD - EMPACADO(A) - PROCESADO	MIGUEL QUIJANO Y CIA S.A.	2018-04-04
28079384	4274	CORTES DE CARNES VARIAS POR LOTE - CARNE DE RES DE CERDO Y DERIVADOS - UNIDAD - EMPACADO(A) - NATURAL	CORAGRO VALORES S.A.	2018-03-28
28079665	2105	CORTES - DE POLLO POR LOTE - UNIDAD - SIN EMPAQUE - NATURAL	CORAGRO VALORES S.A.	2018-03-28
28079666	4199	CORTES - DE PESCADO POR LOTE - UNIDAD - EMPACADO(A) - NATURAL	CORAGRO VALORES S.A.	2018-03-28

ID	CODIGO SUBYACENTE CARACTERISTICA	DESCRIPCION SUBYACENTE	RAZON SOCIAL COMISIONISTA COMPRADOR	FECHA INICIAL DE COMPRA
28079842	132	CAFE CONSUMO - SC - KILOGRAMO - EN SACO - NATURAL	COMISIONISTAS FINANCIEROS AGROPECUARIOS S.A	2018-03-28
28080288	131	CAFE EXCELSO - SC - KILOGRAMO - EN SACO - NATURAL	COMISIONISTAS FINANCIEROS AGROPECUARIOS S.A	2018-03-28
27972261	2924	LICENCIAS POR LOTE - LICENCIAS MICROSOFT - UNIDAD - SIN EMPAQUE - PROCESADO	MIGUEL QUIJANO Y CIA S.A.	2018-03-14