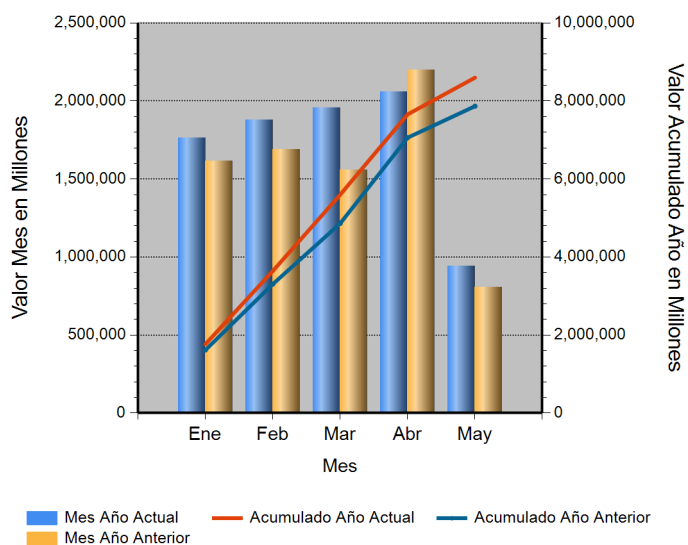


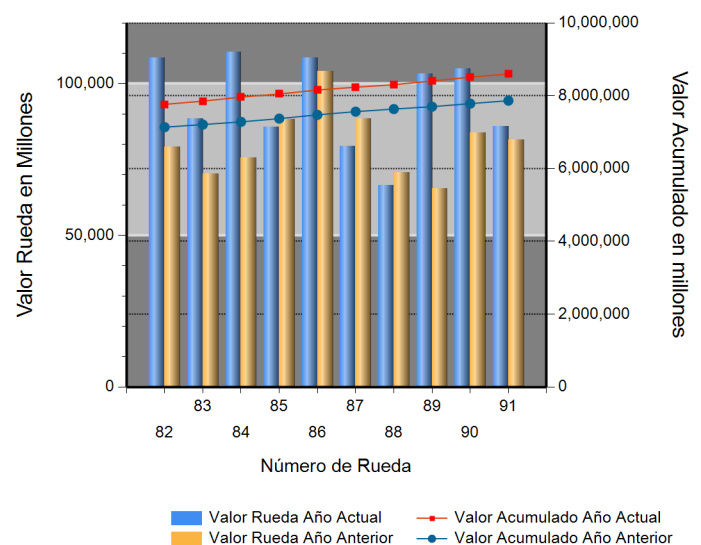
Id	Descripción	Valor Año Anterior en Millones	Valor Año Actual en Millones	Variación %
1	No. RUEDA	91	91	
2	TOTAL RUEDA	81,264.55	85,940.27	5.75
3	RF 1/	81,264.55	74,363.27	(8.49)
4	ABIERTAS 2/	0.00	11,577.00	ND
5	-Financieras	0.00	0.00	0.00
6	-Físicos-Disponibles	0.00	0.00	0.00
7	-Forwards	0.00	11,577.00	ND
8	-Subastas 3/	0.00	0.00	0.00
9	ACUMULADO AÑO	7,680,944.78	8,524,293.94	10.98
10	RF 1/	6,898,731.67	8,212,293.80	19.04
11	ABIERTAS 2/	782,213.11	312,000.14	(60.11)
12	-Financieras	18,131.89	18,896.88	4.22
13	-Físicos-Disponibles	12,128.81	20,479.01	68.85
14	-Forwards	751,952.41	272,624.25	(63.74)
15	-Subastas 3/	0.00	0.00	0.00
16	PROMEDIO RUEDA DIARIA	84,405.99	93,673.56	10.98

1/. Registro de Factura. 2/. Incluye Físicos, Forwards, Financieros y Subastas 3/. Inherente a Convenios con el MADR. \*/ **Reglamento BMC EXCHANGE "Sección 3. Corrección de Operaciones. Artículo 3.2.3.1. Corrección de Operaciones"**. Tratándose de Registro de Facturas se podrán admitir correcciones sobre errores aritméticos, de mecanografía, digitación u omisiones simples y fácilmente comprobables en la determinación de la calidad, cantidad, parte interesada, unidad de medida y demás información que haya sido reportada a la Bolsa. (ND = No Definido)

## Evolución Mensual Año Corriente (2018)



## Evolución Diaria Mes Corriente (Mayo)



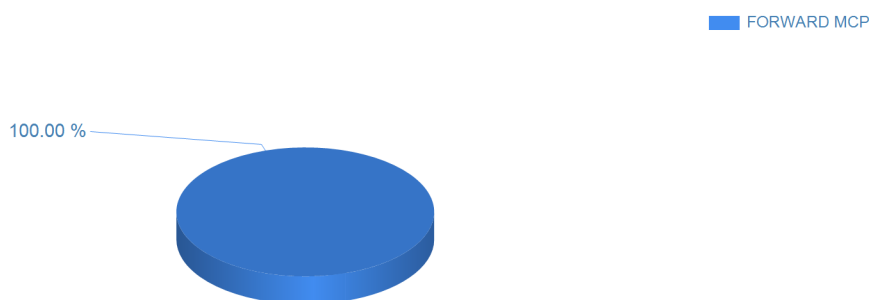
## Operaciones Financieras

Nombre Producto	Descripción - Subyacente	Plazo	Valor Presente	Valor Futuro	Tasa Min %	Tasa Max %	Tasa Cierre %	Cantidad Opera.
-----------------	--------------------------	-------	----------------	--------------	------------	------------	---------------	-----------------

## Operaciones Físicas

Descripción	Descripción Subyacente	Ubicación	Um	Precio Promedio	Total Negociado	Cantidad Unidades	Precio Min.	Precio Max.	Cantidad Opes.
FORWARD MCP	BIENES Y PRODUCTOS ALIMENTICIOS	TAME	UND	10,365,000.00	10,365,000,000.00	1	10,365,000.00	10,365,000.00	1
	CANASTAS COMPLEMENTARIAS DE ALIMENTOS	BOGOTA D.C.	UND	1,212,000.00	1,212,000,000.00	1	1,212,000.00	1,212,000.00	1
	<b>Total FORWARD MCP</b>				<b>11,577,000,000.00</b>	<b>2</b>			

## Operaciones Físicas Total Negociado



## Registro de Factura

Nombre Producto	Um	Cantidad de Unidades	Total Negociado	Precio promedio	Cantidad Subya.
GANADO	KG	1,283,549.57	6,092,417,463.97	4,746.54	163
ARROZ BLANCO NACIONAL EN BOLSA DE POLIETILENO	KG	2,193,179.65	5,655,001,454.33	2,578.45	931
CAFE PERGAMINO	KG	547,037.68	3,265,043,315.21	5,968.59	32
NOVILLO (KG)	KG	740,357.40	3,215,841,444.96	4,343.63	99
ARROZ CASCARA NACIONAL HUMEDO	KG	3,132,403.00	3,149,697,839.02	1,005.52	103
ARROZ BLANCO NACIONAL EN SACO	KG	1,260,490.74	2,839,816,955.55	2,252.95	352
CARNE DE POLLO O GALLINA FRESCA O REFRIGERADA EN CANAL (KG)	KG	621,275.36	2,548,779,709.77	4,102.50	796
AZUCAR BLANCO	KG	1,462,554.50	2,323,518,438.92	1,588.67	153
ACEITE CRUDO DE PALMA	KG	1,082,210.00	2,255,381,627.01	2,084.05	36
ALIMENTO CONCENTRADO PARA AVES	KG	1,611,105.00	1,908,092,430.94	1,184.34	350
MAIZ AMARILLO IMPORTADO	KG	3,210,655.74	1,904,580,187.01	593.21	88
CAFE EXCELSO	KG	230,998.12	1,870,894,331.98	8,099.18	23
CAFE PASILLA	KG	332,740.76	1,802,496,730.00	5,417.12	15
POLLO BENEFICIADO	KG	500,909.00	1,782,150,216.00	3,557.83	169
CARNE DE VACUNO FRESCA O REFRIGERADA EN CANAL	KG	178,317.81	1,700,963,379.12	9,538.94	222
NOVILLO (UN)	UND	802.00	1,697,361,486.00	2,116,410.83	27
FRUTO DE PALMA AFRICANA	KG	4,581,760.00	1,472,174,687.71	321.31	18
CARNE DE VACUNO FRESCA O REFRIGERADA EN CORTES	KG	66,929.19	1,221,067,063.00	18,244.16	1321
ACEITE REFINADO DE SOYA (LT)	LT	392,270.65	1,195,951,766.00	3,048.79	23
TORTA DE SOYA IMPORTADA	KG	777,398.00	1,073,031,910.00	1,380.29	22
PIEL FRESCA DE RES (UN)	UND	30,259.00	1,023,969,400.00	33,840.16	15
SEBO DE RES	KG	771,462.30	988,875,340.00	1,281.82	44
CARNE DE CERDO FRESCA O REFRIGERADA EN CANAL (KG)	KG	154,735.21	886,799,262.57	5,731.08	47
LECHE EN POLVO ENTERA NACIONAL (KG)	KG	51,093.00	873,536,981.70	17,097.00	76
CAFE CONSUMO	KG	154,650.00	817,492,024.00	5,286.08	8
CARNE DE POLLO O GALLINA FRESCA O REFRIGERADA EN CORTES	KG	136,081.88	810,365,240.00	5,954.98	2131
MARGARINA DE COCINA (KG)	KG	167,621.50	799,242,948.01	4,768.14	15
QUESO (KG)	KG	140,244.31	784,900,555.00	5,596.67	517
VERDURAS POR LOTE	UND	399,729.15	680,533,146.51	1,702.49	8242
CARNE DE CERDO CONGELADA EN CORTES	KG	90,420.53	579,889,936.00	6,413.26	67
ACEITE REFINADO DE SOYA (KG)	KG	191,329.00	575,643,599.91	3,008.66	14
ARROZ CRISTAL INDUSTRIAL	KG	528,353.00	553,215,200.00	1,047.06	38
CARNAZA CRUDA DE BOVINO	KG	920,952.00	545,146,495.00	591.94	9
HARINA DE SOYA	KG	392,540.00	495,065,245.87	1,261.18	1

Nombre Producto	Um	Cantidad de Unidades	Total Negociado	Precio promedio	Cantidad Subya.
CERDO CEBA (UN)	UND	1,916.00	458,433,202.00	239,265.76	11
POLLO CONGELADO	KG	90,960.40	443,343,682.00	4,874.03	130
LECHE CRUDA	LT	518,976.00	421,195,159.72	811.59	83
MANI EN GRANO	KG	67,984.00	403,255,201.00	5,931.62	80
VACA (KG)	KG	115,538.00	394,385,720.00	3,413.47	29
HARINA DE SANGRE	KG	137,800.00	377,919,050.00	2,742.52	4
FRIJOL BOLA ROJA NACIONAL SECO	KG	73,634.50	374,363,600.00	5,084.08	35
LENTEJA SECA	KG	139,933.55	343,974,450.70	2,458.13	128
OLEINA DE PALMA	KG	116,776.00	343,488,906.00	2,941.43	48
FRIJOL CARGAMANTO ROJO NACIONAL SECO	KG	58,421.50	327,765,588.99	5,610.36	30
MAIZ BLANCO NACIONAL SECO	KG	372,318.80	327,620,882.00	879.95	51
CARNE INDUSTRIAL	KG	62,352.00	327,507,610.00	5,252.56	9
ACEITE CRUDO DE PALMISTE	KG	121,310.00	322,395,445.00	2,657.62	4
ALMIDON DE TUBERCULOS Y RAICES	KG	143,300.00	296,771,500.00	2,070.98	8
ARROZ CRISTAL CONSUMO HUMANO	KG	227,907.58	260,421,588.58	1,142.66	27
GRANOS Y VIVERES POR LOTE	UND	263.00	258,305,997.00	982,152.08	263
CAUCHO NATURAL	KG	57,800.00	250,781,000.00	4,338.77	19
FERTILIZANTES	KG	180,120.00	249,030,520.03	1,382.58	14
FRIJOL IMPORTADO SECO	KG	52,723.00	245,827,840.00	4,662.63	10
LECHE EN POLVO ENTERA NACIONAL (UN)	UND	43,034.00	242,783,125.04	5,641.66	24
ARROZ BLANCO TIPO 1 GRADO 1	UND	7,960.00	242,228,165.00	30,430.67	316
HARINA DE ARROZ	KG	366,194.18	235,897,088.78	644.19	28
CERDO LEVANTE (UN)	UND	1,953.00	230,074,727.00	117,805.80	2
CARNE DE CERDO FRESCA O REFRIGERADA EN CORTES (KG)	KG	22,028.03	223,250,679.00	10,134.85	131
FRIJOL SOYA QUEBRANTADO	KG	140,870.00	210,914,600.00	1,497.23	10
ACEITE CRUDO DE PALMA TIPO EXPORTACION	KG	93,004.00	198,184,700.00	2,130.93	5
ATUN ENLATADO LOMO EN ACEITE (UN)	UND	87,333.00	184,376,357.57	2,111.19	8
HARINA DE MAIZ	KG	150,856.50	173,303,933.33	1,148.80	102
ALIMENTO CONCENTRADO PARA VACUNOS	KG	152,960.00	169,195,980.16	1,106.15	135
PLATANO	KG	67,166.15	161,297,219.09	2,401.47	648
PULPA	KG	76,460.72	153,353,716.41	2,005.65	20
PIEL FRESCA DE RES (KG)	KG	189,336.80	149,982,633.00	792.15	25
HUEVO LIQUIDO	KG	27,702.00	148,153,011.00	5,348.10	72
CARNE DE PAVO FRESCA O REFRIGERADA	KG	10,991.10	142,742,118.00	12,987.06	7
MOGOLLA	KG	320,650.67	138,048,518.00	430.53	107
HUEVO FRESCO DE GALLINA ROJO (UN)	UND	616,117.00	134,776,991.58	218.75	66
QUESO (UN)	UND	24,698.00	130,637,580.00	5,289.40	248
CARNE DE VACUNO CONGELADA EN CORTES	KG	11,099.40	124,644,950.00	11,229.88	88
FRIJOL CARGAMANTO BLANCO NACIONAL SECO	KG	19,434.00	116,564,918.00	5,997.99	43
CARNE DE VACUNO FRESCA O REFRIGERADA DESPOSTADA	KG	10,117.70	112,706,275.00	11,139.52	10
SUBPRODUCTOS CARNICOS	KG	52,712.40	110,384,000.00	2,094.08	17
NOVILLA	KG	27,177.00	110,173,993.01	4,053.94	4
CAL DOLOMITA	KG	1,268,900.00	109,590,680.00	86.37	51
VISCERAS DE CERDO (KG)	KG	4,534.35	108,048,802.00	23,828.95	28
ALIMENTO CONCENTRADO PARA PERROS	KG	32,131.90	107,866,385.98	3,356.99	37
SARDINAS ENLATADAS EN SALSA DE TOMATE	UND	48,000.00	104,201,679.98	2,170.87	1
MELAZA	KG	189,820.00	99,214,183.90	522.68	13
PAPAYA	KG	79,742.80	98,224,166.88	1,231.76	225
OLEINA DE PALMA COMESTIBLE	LT	31,200.00	92,908,028.08	2,977.82	5
TOMATE INDUSTRIAL FRESCO	KG	35,462.97	92,594,407.67	2,611.02	747
ALIMENTO CONCENTRADO PARA CERDOS	KG	84,680.00	92,056,107.00	1,087.11	121

Nombre Producto	Um	Cantidad de Unidades	Total Negociado	Precio promedio	Cantidad Subya.
VISCERAS DE VACUNO (KG)	KG	15,034.90	91,914,500.00	6,113.41	68
GANADO	UND	8,536.00	91,796,000.00	10,753.98	9
JUGO CONCENTRADO	LT	185,251.00	91,620,249.00	494.57	39
ACEITE CRUDO DE SOYA	KG	30,666.08	88,984,611.00	2,901.73	26
ACEITE REFINADO DE PALMA (LT)	LT	31,026.00	88,918,567.00	2,865.94	63
CARNE DE PAVO CONGELADA EN CORTES	KG	4,004.80	82,166,482.00	20,517.00	1
MADERA ORDINARIA	UND	4,044.00	81,778,950.00	20,222.29	8
CARNE DE POLLO O GALLINA CONGELADA EN CORTES	KG	7,888.66	81,627,248.00	10,347.42	137
VISCERAS DE CERDO (UN)	UND	3,454.00	81,480,918.00	23,590.31	9
PANELA REDONDA (UN)	UND	32,804.91	78,595,010.62	2,395.83	43
YOGURT	LT	117,317.00	75,269,208.19	641.59	95
MAIZ PIRA SECO	KG	37,820.00	73,698,465.00	1,948.66	69
GRITS	KG	58,480.00	70,558,000.00	1,206.53	4
HUESO DE RES	KG	96,089.75	69,944,665.00	727.91	42
PAPA PASTUSA	KG	71,428.00	68,752,483.00	962.54	252
GLUTEN DE CEREALES	KG	34,000.00	63,240,000.00	1,860.00	1
AVENA EN HOJUELAS (KG)	KG	23,410.50	60,179,956.06	2,570.64	36
MAIZ AMARILLO NACIONAL SECO	KG	56,898.00	59,056,540.00	1,037.94	29
CARNE DE TERNERA FRESCA O REFRIGERADA EN CANAL	KG	5,088.90	57,419,850.00	11,283.35	33
CORTES	UND	1,202.00	56,904,000.00	47,341.10	6
TORTA DE PALMISTE	KG	179,860.00	56,586,757.10	314.62	10
VISCERAS DE VACUNO (UN)	UND	466.00	54,131,960.00	116,163.00	44
ACIDO GRASO DE PALMA	KG	33,750.00	49,613,120.00	1,470.02	2
CEBADA PERLADA	KG	21,080.00	48,426,000.00	2,297.25	40
PIEZAS DE MADERA	UND	1,783.00	47,773,041.00	26,793.63	2
MAIZ BLANCO TRILLADO	KG	32,650.00	47,640,000.00	1,459.11	4
CUCHUCO	KG	26,972.50	46,962,953.67	1,741.14	88
MADERA ASERRADA	UND	3,336.00	46,128,100.00	13,827.37	4
TOCINO	KG	6,429.22	44,809,730.00	6,969.70	37
KUMIS	LT	74,918.00	43,624,475.19	582.30	43
LECHE LIQUIDA (LT)	LT	42,736.00	38,149,392.00	892.68	27
LECHE EN POLVO DESCREMADA NACIONAL (KG)	KG	7,800.00	37,642,800.00	4,826.00	5
CHOCOLATE EN PASTA CON AZUCAR	KG	5,603.00	36,477,020.00	6,510.27	11
AVENA MOLIDA	UND	15,665.00	35,647,220.00	2,275.60	14
VISCERAS DE POLLO O GALLINA	KG	17,026.30	35,547,352.00	2,087.79	643
HARINA DE CARNE	KG	28,270.00	34,082,100.00	1,205.59	3
PAPA CRIOLLA	KG	10,319.50	32,360,065.50	3,135.82	384
CEBADA NACIONAL CONSUMO DIRECTO	KG	15,363.00	31,336,800.00	2,039.76	38
SALVADO	KG	46,430.00	30,540,501.00	657.78	5
ABONO INORGANICO COMPUESTO	KG	185,315.00	30,431,800.00	164.22	9
ATUN ENLATADO LOMO FINO EN AGUA (KG)	KG	14,400.00	30,420,150.00	2,112.51	2
AGUACATE	KG	3,072.50	28,797,550.00	9,372.68	147
CHOCOLATE EN PASTA AMARGO	UND	2,055.00	27,684,247.00	13,471.65	7
FRIJOL ZARAGOZA	KG	4,433.00	26,555,500.00	5,990.41	62
ACEITE REPROCESADO	KG	9,330.00	26,450,550.00	2,835.00	1
AZUCAR PULVERIZADA	KG	9,432.00	26,438,400.00	2,803.05	11
SEMILLA MOTOSA DE ALGODON	KG	34,320.00	26,426,400.00	770.00	1
PANELA EN PASTILLA (UN)	UND	7,456.00	25,709,221.00	3,448.13	6
FRIJOL DUBA NACIONAL SECO	KG	5,000.00	25,500,000.00	5,100.00	1
ARVEJA FRESCA	KG	10,711.25	25,359,990.35	2,367.60	169
ATUN ENLATADO LOMO EN ACEITE (KG)	KG	12,000.00	25,000,000.00	2,083.33	2

Nombre Producto	Um	Cantidad de Unidades	Total Negociado	Precio promedio	Cantidad Subya.
GELATINA	KG	49,914.00	24,507,774.00	491.00	2
ABONO ORGANICO SOLIDO REFORZADO	KG	155,000.00	24,083,149.96	155.38	1
ALPISTE	KG	12,217.50	23,753,771.43	1,944.24	30
CERDO CEBA (KG)	KG	4,516.00	23,328,301.00	5,165.70	1
HARINA DE HUESO	KG	27,000.00	22,950,000.00	850.00	1
ACIDO GRASO DE SOYA	KG	12,660.00	21,974,000.00	1,735.70	2
TORO (KG)	KG	5,191.00	21,520,900.00	4,145.81	3
ZANAHORIA FRESCA	KG	7,291.10	20,723,171.13	2,842.26	547
GRASA DE POLLO	KG	6,640.00	20,252,000.00	3,050.00	1
HARINA DE CARNE Y HUESO	KG	13,040.00	19,560,000.00	1,500.00	2
LECHE EN POLVO DESCREMADA NACIONAL (UN)	UND	2,790.00	19,329,400.00	6,928.10	3
ALIMENTO CONCENTRADO PARA PECES	KG	9,900.00	19,263,815.00	1,945.84	42
MANDARINA	KG	6,220.50	19,222,183.60	3,090.13	111
CARNE MOLIDA	KG	1,536.35	19,131,101.00	12,452.31	22
PAPA R-12 NEGRA	KG	8,847.00	19,069,000.00	2,155.42	156
MANGO	KG	4,158.80	18,955,295.51	4,557.88	362
CEBOLLA CABEZONA	KG	8,528.60	18,645,687.50	2,186.25	839
CARNE	UND	48.10	18,623,430.00	387,181.50	2
MADERA EN BRUTO	M3	8,879.00	17,758,000.00	2,000.00	1
FRIJOL SOYA IMPORTADO	KG	12,049.46	17,388,932.00	1,443.13	11
BANANO FRESCO	KG	7,648.00	17,311,631.01	2,263.55	213
SAL INDUSTRIAL	KG	55,991.00	16,498,620.93	294.67	29
HARINA DE MAIZ	UND	9,350.00	16,411,521.00	1,755.24	3
MONDONGO	UND	1,995.80	15,123,063.00	7,577.44	18
FRIJOL CARAOTA NACIONAL SECO	KG	3,793.00	15,107,000.00	3,982.86	60
HARINA DE MAIZ PRECOCIDA	KG	7,869.10	14,254,328.00	1,811.43	13
GARBANZO SECO	KG	2,732.00	13,596,880.00	4,976.90	66
HUEVO FRESCO DE GALLINA BLANCO (UN)	UND	59,610.00	13,268,100.00	222.58	5
FRIJOL LIMA NACIONAL SECO	KG	2,588.50	13,199,975.32	5,099.47	21
MERMELADAS	KG	4,556.20	12,953,276.60	2,843.00	2
MELON	KG	2,575.00	12,869,590.00	4,997.90	172
LIMON	KG	2,904.00	12,800,850.00	4,408.01	309
FRIJOL CABECITA NEGRA NACIONAL SECO	KG	4,185.00	12,783,750.00	3,054.66	17
PANELA GRANULADA	KG	3,560.00	12,747,524.00	3,580.77	5
MADERA ASERRADA	M3	477.00	12,490,500.00	26,185.53	2
FRIJOL NIMA NACIONAL SECO	KG	2,500.00	12,400,000.00	4,960.00	1
CARNE BOVINA	KG	1,220.90	12,234,385.00	10,020.79	19
BUFALO EN PIE (KG)	KG	3,195.72	12,105,412.00	3,788.01	3
CABALLO EN PIE (UN)	UND	2.00	12,000,000.00	6,000,000.00	2
CARNE DE CERDO CONGELADA EN CANAL (KG)	KG	1,855.80	11,877,120.00	6,400.00	1
CARNE DE CERDO FRESCA O REFRIGERADA DESPOSTADA	KG	1,244.30	11,650,460.00	9,363.06	5
RECORTAL DE GALLETA	KG	20,040.00	11,623,200.00	580.00	2
CHAMPIÑON FRESCO	KG	645.00	11,520,750.00	17,861.63	77
FRESA	KG	1,253.30	11,282,070.00	9,001.89	369
FRIJOL NACIONAL	KG	2,477.50	11,142,000.00	4,497.28	5
Pulpa de Melocoton	KG	2,412.00	11,114,496.00	4,608.00	1
PIMENTON FRESCO	KG	2,063.20	11,071,492.45	5,366.18	502
AVENA LIQUIDA	UND	16,094.00	10,889,735.00	676.63	12
MAZORCA FRESCA	KG	1,538.75	10,552,700.50	6,857.97	236
RECORTAL DE POLLO	KG	4,117.30	10,329,000.00	2,508.68	34
SEMILLAS	KG	28,300.00	10,262,000.00	362.61	2

Nombre Producto	Um	Cantidad de Unidades	Total Negociado	Precio promedio	Cantidad Subya.
CEBOLLA LARGA FRESCA	KG	4,178.30	9,868,156.60	2,361.76	405
ARVEJA VERDE SECA	KG	4,650.00	9,719,923.00	2,090.31	46
MAIZ AMARILLO NACIONAL HUMEDO	KG	10,000.00	9,500,000.00	950.00	1
PIÑA	KG	3,918.10	9,153,945.00	2,336.32	350
ALIMENTO CONCENTRADO PARA CABALLOS	KG	9,080.00	8,879,398.56	977.91	30
ARROZ BLANCO IMPORTADO	KG	4,350.00	8,874,000.00	2,040.00	2
AJONJOLI NACIONAL	KG	1,375.00	8,725,000.00	6,345.45	2
NARANJA	KG	2,188.00	8,457,500.00	3,865.40	181
FRUTAS DESHIDRATADAS	KG	269.45	8,129,352.30	30,170.17	3
PEPINO FRESCO	KG	2,848.30	7,918,522.17	2,780.09	323
PAPA SABANERA	KG	2,970.00	7,633,025.00	2,570.04	294
BOCADILLO	KG	22,755.00	7,503,531.00	329.75	17
MANZANA	KG	813.00	7,448,465.00	9,161.70	319
FRIJOL RADICAL NACIONAL SECO	KG	1,483.00	7,308,600.00	4,928.25	4
ABONO INORGANICO SIMPLE	KG	19,000.00	7,290,000.00	383.68	5
GRANADILLA	KG	403.50	7,104,950.00	17,608.30	46
Manteca para el consumo humano	KG	3,000.00	6,890,756.00	2,296.92	1
ALIMENTOS AGRICOLAS PRECOCIDOS	UND	1,088.00	6,658,692.00	6,120.12	27
GUAYABA	KG	2,765.70	6,639,390.23	2,400.62	181
PAPA CAPIRA	KG	5,987.00	6,606,424.17	1,103.46	4
SEMILLA PARA SIEMBRA (KG)	KG	967.50	6,017,906.00	6,220.06	7
PEZUÑAS	KG	1,267.85	5,804,320.00	4,578.08	15
HUEVO ENTERO EN POLVO	KG	270.00	5,628,000.00	20,844.44	3
MIEL DE PURGA	KG	9,420.00	5,533,795.00	587.45	4
HARINA DE TRIGO DE PRIMERA EN SACO	KG	4,580.00	5,456,968.79	1,191.48	4
CAFE TOSTADO Y MOLIDO	KG	396.88	5,313,929.00	13,389.43	3
CHOCOLATE EN POLVO CON AZUCAR	UND	1,608.00	5,086,680.00	3,163.36	2
JUGO DE FRUTAS	LT	10,050.00	5,025,000.00	500.00	15
AJO FRESCO	KG	898.10	4,938,612.00	5,498.96	204
PANELA CUADRADA KG	UND	3,330.00	4,808,094.00	1,443.87	3
ACEITE CRUDO DE PESCADO	KG	1,400.00	4,780,000.00	3,414.29	2
FERTILIZANTE QUIMICO COMPUESTO	KG	34,090.00	4,772,600.00	140.00	1
ARVEJA AMARILLA SECA	KG	2,060.50	4,734,760.00	2,297.87	46
PAN	KG	1,395.00	4,616,301.00	3,309.18	17
MADERA LISTONES	M	594.00	4,424,000.00	7,447.81	1
FRIJOL SOYA NACIONAL	KG	2,000.00	4,400,000.00	2,200.00	1
CORTES	KG	543.40	4,032,000.00	7,419.95	57
HARINA DE PESCADO	KG	1,000.00	4,018,000.00	4,018.00	1
PATILLA	KG	2,351.50	3,581,160.00	1,522.93	110
PERA	KG	335.75	3,513,400.00	10,464.33	84
DURAZNO	KG	371.75	3,484,125.00	9,372.23	76
MORA	KG	556.80	3,439,025.00	6,176.41	274
YUCA CONSUMO HUMANO	KG	2,771.00	3,432,245.00	1,238.63	186
TOCINETA	KG	253.10	3,268,040.00	12,912.05	13
FRIJOL SABANERO NACIONAL SECO	KG	538.50	3,161,000.00	5,870.01	4
Tomate Chonto	KG	1,260.00	3,109,050.00	2,467.50	2
BROCOLI FRESCO	KG	566.00	2,808,637.50	4,962.26	141
FRIJOL BLANQUILLO NACIONAL SECO	KG	973.00	2,700,478.69	2,775.41	27
GELATINA	UND	4,940.00	2,697,240.00	546.00	9
UVA FRESCA	KG	583.00	2,697,100.00	4,626.24	89
MOGOLLA FORTIFICADA	UND	3,050.00	2,444,200.00	801.38	7



Nombre Producto	Um	Cantidad de Unidades	Total Negociado	Precio promedio	Cantidad Subya.
ARRACACHA FRESCA	KG	629.50	2,328,175.00	3,698.45	189
ATUN ENLATADO RALLADO EN AGUA (KG)	KG	2,160.00	2,285,700.00	1,058.19	3
SEMOLA DE TRIGO	KG	1,300.00	2,210,000.00	1,700.00	1
MARACUYA	KG	599.80	2,174,670.00	3,625.66	163
HUESO DE POLLO	KG	2,164.10	2,109,840.00	974.93	34
CARNE DE CORDERO FRESCA O REFRIGERADA DESPOSTADA	KG	111.00	2,077,920.00	18,720.00	1
ESPARRAGO FRESCO	KG	63.50	2,068,450.00	32,574.02	38
ADITIVOS PARA ALIMENTOS	KG	434.05	2,042,620.00	4,706.00	2
AROMATICAS ELABORADAS	UND	1,200.00	2,011,440.00	1,676.20	3
MAIZ AMARILLO TRILLADO	KG	1,412.00	1,881,800.00	1,332.72	4
KIWI	KG	105.20	1,881,625.00	17,886.17	49
carne de res chuleta mariposa	KG	88.90	1,822,450.00	20,500.00	1
LULO	KG	587.75	1,812,320.50	3,083.49	117
HARINA DE MAIZ ZOOTECNICA	KG	2,294.93	1,633,371.00	711.73	2
HUEVO FRESCO DE CODORNIZ	UND	5,208.00	1,550,700.00	297.75	48
PLATANO	UND	1,532.00	1,544,600.00	1,008.22	5
ACEITE REFINADO DE MAIZ (LT)	LT	242.60	1,399,351.53	5,768.14	4
CIRUELA FRESCA	KG	181.00	1,398,150.00	7,724.59	38
HARINA DE POLLO	KG	600.00	1,395,000.00	2,325.00	1
TOMATE DE ARBOL	KG	418.50	1,333,050.00	3,185.30	154
PAPA POR LOTE	UND	808.75	1,325,442.00	1,638.88	119
REPOLLO FRESCO	KG	1,041.50	1,288,433.72	1,237.09	121
UCHUVA	KG	123.45	1,245,259.00	10,087.15	58
carne de cerdo cogote	KG	120.75	1,218,250.00	10,089.03	2
PASTA ALIMENTICIA TIPO SOPA	KG	1,011.00	1,192,572.22	1,179.60	4
SARDINAS ENLATADAS EN ACEITE	UND	168.00	1,115,013.00	6,636.98	4
ALIMENTO CONCENTRADO PARA CONEJOS Y CURIES	KG	940.00	1,091,960.60	1,161.66	13
PIÑA DESHIDRATADA	UND	40.50	1,049,760.00	25,920.00	1
UREA NACIONAL	KG	1,000.00	1,000,000.00	1,000.00	1
GRANZA	KG	1,500.00	975,000.00	650.00	1
carne de res cogote	KG	91.30	958,800.00	10,501.64	2
CALDO DE GALLINA	UND	96.00	925,714.29	9,642.86	1
ALIMENTO CONCENTRADO PARA CABRAS	KG	1,080.00	862,809.00	798.90	6
PREMEZCLAS PARA ALIMENTOS CONCENTRADOS	KG	1,000.00	857,142.86	857.14	1
BREVA FRESCA	KG	55.50	853,500.00	15,378.38	13
FRIJOL BOLON NACIONAL SECO	KG	100.00	850,000.00	8,500.00	1
MADERA ORDINARIA	M3	2,720.00	816,000.00	300.00	1
COCO FRESCO	KG	145.00	769,700.00	5,308.28	26
AJI SIN ELABORAR	KG	93.70	702,675.00	7,499.20	137
MAIZ PETO	KG	386.50	695,700.00	1,800.00	20
SARDINA ENTERA FRESCA O REFRIGERADA	KG	62.00	557,983.19	8,999.73	2
ATUN ENLATADO RALLADO EN ACEITE (KG)	KG	480.00	529,410.00	1,102.94	1
ALIMENTO CONCENTRADO PARA GATOS	KG	384.50	506,044.19	1,316.11	7
AHUYAMA	KG	381.00	495,300.00	1,300.00	2
PITAHAYA	KG	30.75	466,500.00	15,170.73	17
GUANABANA	KG	110.00	455,750.00	4,143.18	25
SAL YODADA Y REFINADA (KG)	KG	1,110.00	450,000.00	405.41	2
SAL MARINA MOLIDA	KG	1,200.00	393,600.00	328.00	1
CAFE INSTANTANEO GRANULADO	UND	54.00	387,954.00	7,184.33	3
LECHUGA	KG	202.00	366,000.00	1,811.88	5
CHORIZO	UND	365.00	365,000.00	1,000.00	4

Nombre Producto	Um	Cantidad de Unidades	Total Negociado	Precio promedio	Cantidad Subya.
CILANTRO	KG	360.00	363,000.00	1,008.33	3
TRIGO NACIONAL	KG	200.00	336,500.00	1,682.50	3
MANTEQUILLA	KG	74.00	326,398.00	4,410.78	4
MORCILLA	UND	51.40	302,335.00	5,882.00	2
HARINA DE PLATANO	KG	56.00	279,167.00	4,985.13	2
GRASA DE CERDO	KG	105.75	272,025.00	2,572.34	4
Frutas	KG	300.00	270,000.00	900.00	2
HARINA DE TRIGO DE PRIMERA EN BOLSA DE POLIETILENO	KG	62.50	255,635.00	4,090.16	3
ALIMENTO CONCENTRADO PARA YEGUAS	KG	240.00	250,328.00	1,043.03	5
TRITURADO	KG	400.00	240,000.00	600.00	1
TOMILLO SIN ELABORAR	KG	26.30	221,875.00	8,436.31	57
MEZCLA DE VERDURAS VARIAS	KG	45.00	207,374.00	4,608.31	2
CANELA ELABORADA	KG	17.00	192,381.00	11,316.53	6
ÑAME	KG	30.50	177,000.00	5,803.28	9
SALCHICHA DE RES	KG	20.00	175,000.00	8,750.00	1
HOJUELAS DE MAIZ	KG	18.00	170,420.00	9,467.78	2
CHORIZO	KG	25.00	166,667.00	6,666.68	1
AVENA EN HARINA FORTIFICADA	UND	0.35	161,857.14	462,448.98	1
SAL MARINA CONSUMO HUMANO	KG	245.00	161,696.72	659.99	3
AZUCAR CRUDA	KG	37.50	153,714.00	4,099.04	2
MAYONESA	UND	38.00	152,337.00	4,008.87	3
FRIJOL CALIMA NACIONAL SECO	KG	30.00	150,000.00	5,000.00	1
HUEVO FRESCO DE GALLINA ROJO (KG)	KG	12.00	144,000.00	12,000.00	8
FRIJOL ROJO NACIONAL SECO	KG	30.00	141,000.00	4,700.00	1
OSOBUCO	KG	30.90	139,050.00	4,500.00	1
CARNE DE VACUNO DE SEGUNDA	KG	27.80	139,000.00	5,000.00	5
CREMA DE LECHE	KG	33.00	138,024.00	4,182.55	7
MIXTURA DE CEREALES Y FRUTAS SECAS	KG	2.52	129,942.86	51,564.63	1
REMOLACHA	KG	110.00	125,000.00	1,136.36	2
PROCESADO DE CERDO	KG	12.00	121,200.00	10,100.00	2
CURUBA	KG	51.00	117,725.00	2,308.33	17
PASTA ALIMENTICIA TIPO SECO	UND	87.00	116,000.00	1,333.33	1
CIDRA-GUATILA-CHAYOTE	KG	86.00	112,400.00	1,306.98	2
CABEZA	KG	60.80	109,440.00	1,800.00	1
HUEVOS FRESCOS DE GALLINA	UND	630.00	107,100.00	170.00	1
MARISCOS	KG	24.00	106,891.00	4,453.79	1
CAFE TOSTADO Y MOLIDO	UND	24.00	93,265.00	3,886.04	1
ESPINACA FRESCA	KG	80.00	80,000.00	1,000.00	2
PANELA PULVERIZADA	UND	25.00	75,000.00	3,000.00	1
FRIJOL ROSADO NACIONAL SECO	KG	12.50	70,000.00	5,600.00	1
UVA PASA	KG	10.00	70,000.00	7,000.00	1
CHOCOLATE EN PASTA CON AZUCAR	UND	18.00	60,000.00	3,333.33	1
FECULA DE CEREALES	KG	25.00	53,552.00	2,142.08	1
SALCHICHA DE RES	UND	3.00	44,643.00	14,881.00	1
CONDIMENTOS MEZCLADOS	UND	74.00	44,400.00	600.00	1
AGRAZ	KG	20.00	40,000.00	2,000.00	1
ULLUCO	KG	40.00	36,000.00	900.00	1
QUINUA SECO	KG	11.00	34,100.00	3,100.00	1
BOCADILLO	UND	30.00	33,155.00	1,105.17	1
ACELGA	KG	54.00	31,800.00	588.89	2
PEREJIL	KG	30.00	30,000.00	1,000.00	1



Nombre Producto	Um	Cantidad de Unidades	Total Negociado	Precio promedio	Cantidad Subya.
PASTA ALIMENTICIA TIPO SECO	KG	12.00	29,524.00	2,460.33	1
HABAS SECAS	KG	45.00	27,000.00	600.00	1
BERENJENA	KG	10.00	23,000.00	2,300.00	1
SALSA DE TOMATE	UND	24.00	22,124.00	921.83	1
AROMATICAS ELABORADAS	KG	7.00	15,525.00	2,217.86	9
ALFALFA EN PELLET	KG	1.25	15,250.00	12,200.00	3
APIO	KG	12.00	15,000.00	1,250.00	1
HIERBAS AROMATICAS	KG	15.00	15,000.00	1,000.00	1
CLAVO DE OLOR ELABORADO	KG	10.00	14,706.00	1,470.60	1
FRUTAS EN ALMIBAR	KG	1.50	14,622.00	9,748.00	1
CIMARRON DESHIDRATADO	KG	1.00	11,000.00	11,000.00	2
MEZCLA DE VISCERAS	KG	8.00	1,600.00	200.00	1
<b>Total Registro de Factura (RF).</b>			<b>74,363,272,268.94</b>		<b>32,945</b>

El precio promedio para los Registros de Facturas está afectado por el registro en la diferentes ciudades y es susceptible a modificación; según los términos y condiciones pactadas en el Reglamento de la BMC EXCHANGE.

## Posturas de Referencia Financieros

Tipo	Negocio	Descripcion	valor negocio	días plazo	valor tasa venta %	Punta
------	---------	-------------	---------------	------------	--------------------	-------

## Posturas de Referencia Físicos

Tipo	Negocio	Producto	Unidad	Cantidad	Sitio Entrega	Precio Venta	Precio Compra	Punta
FORWARD	FRWMCP	BIENES Y PRODUCTOS ALIMENTICIOS	UNIDAD	1	TAME	10,983,000,000.00	0.00	Demanda
	FRWMCP	PROGRAMA DE ALIMENTACION ESCOLAR	UNIDAD	1	BUENAVISTA	14,470,000,000.00	0.00	Demanda
	FRWMCP	PROGRAMA DE ALIMENTACION ESCOLAR	UNIDAD	1	BUENAVISTA	13,000,000,000.00	0.00	Demanda

## Suspensiones Rueda por Rompimientos de Precios Físicos

Consec. Interno	Producto	Sitio Entrega	Unidad Medida	Precio Piso Inicial	Precio Techo Inicial	Precio Ruptura c	Precio Ruptura v	precio piso actual	precio techo actual
28431785	PROGRAMA DE ALIMENTACION ESCOLAR	BUENAVISTA	UND	14,470,282,768	19,577,441,392	0	14,470,000,000	13,023,254,491	17,619,697,253
28431785	PROGRAMA DE ALIMENTACION ESCOLAR	BUENAVISTA	UND	13,023,254,491	17,619,697,253	0	13,000,000,000	11,720,929,042	15,857,727,528
28444386	BIENES Y PRODUCTOS ALIMENTICIOS	TAME	UND	10,983,312,266	14,859,775,419	0	10,983,000,000	9,884,981,039	13,373,797,877

## Subasta

## Operaciones Anuladas OMA's

Nombre Producto	Total negocio	Cantidad	Número Ope.	Descripcion	Descripcion subyacente	Cantidad
-----------------	---------------	----------	-------------	-------------	------------------------	----------

## Operaciones Anuladas.

Número Operacion	Fecha Operación	Número Oficio Anulación	Fecha Anulación	Causa Anulación
------------------	-----------------	-------------------------	-----------------	-----------------

## (ID's) COMPRAS PENDIENTES DE CIERRE 17 DE MAYO DE 2018

Señores

Representantes legales, operadores de las sociedades comisionistas miembros de la BMC Bolsa Mercantil de Colombia S.A. y público en general a continuación se relaciona el listado de ID's pendientes de cierre al día de hoy.

### ID's PENDIENTES DE CERRAR RUEDAS ANTERIORES

ID	CODIGO SUBYACENTE CARACTERISTICA	DESCRIPCION SUBYACENTE	RAZON SOCIAL COMISIONISTA COMPRADOR	FECHA INICIAL DE COMPRA
28397141	3254	AJO - AJO MOLIDO - UNIDAD - EN BOLSA X 500 GR - PROCESADO	CORAGRO VALORES S.A.	2018-05-15
28397142	2269	CONDIMENTOS MEZCLADOS - SC - UNIDAD - EMPACADO(A) - PROCESADO	CORAGRO VALORES S.A.	2018-05-15
28397143	5366	CONDIMENTOS MEZCLADOS - CONDIMENTO COMPLETO X 500 GRAMOS - KILOGRAMO - EN BOLSA X 500 GR - PROCESADO	CORAGRO VALORES S.A.	2018-05-15
28431785	4873	PROGRAMA DE ALIMENTACION ESCOLAR - PAE - UNIDAD - EMPACADO(A) - PROCESADO	COMISIONISTAS FINANCIEROS AGROPECUARIOS S.A	2018-05-15
28434213	5375	ADITIVOS PARA ALIMENTOS - Aditivos varios - UNIDAD - EMPACADO(A) - PROCESADO	MERCADO Y BOLSA S.A.	2018-05-15
28434214	2254	ELEMENTOS DE ASEO POR LOTE - SC - UNIDAD - EMPACADO(A) - PROCESADO	MERCADO Y BOLSA S.A.	2018-05-15
28371957	5183	Carne de pollo por lote - 3648-Carne de pollo por lote - UNIDAD - EMPACADO(A) - NATURAL	CORREAGRO S.A.	2018-05-07
28371958	5181	Carne de res por lote - 3646-Carne de res por lote - UNIDAD - EMPACADO(A) - NATURAL	CORREAGRO S.A.	2018-05-07
28371959	5182	Carne de cerdo por lote - 3647-carne de cerdo por lote - KILOGRAMO - EMPACADO(A) - NATURAL	CORREAGRO S.A.	2018-05-07

ID	CODIGO SUBYACENTE CARACTERISTICA	DESCRIPCION SUBYACENTE	RAZON SOCIAL COMISIONISTA COMPRADOR	FECHA INICIAL DE COMPRA
28371960	5183	Carne de pollo por lote - 3648-Carne de pollo por lote - UNIDAD - EMPACADO(A) - NATURAL	CORREAGRO S.A.	2018-05-07
28371961	5183	Carne de pollo por lote - 3648-Carne de pollo por lote - UNIDAD - EMPACADO(A) - NATURAL	CORREAGRO S.A.	2018-05-07
28371962	5183	Carne de pollo por lote - 3648-Carne de pollo por lote - UNIDAD - EMPACADO(A) - NATURAL	CORREAGRO S.A.	2018-05-07
28371963	5183	Carne de pollo por lote - 3648-Carne de pollo por lote - UNIDAD - EMPACADO(A) - NATURAL	CORREAGRO S.A.	2018-05-07
28371964	5183	Carne de pollo por lote - 3648-Carne de pollo por lote - UNIDAD - EMPACADO(A) - NATURAL	CORREAGRO S.A.	2018-05-07
28371965	5183	Carne de pollo por lote - 3648-Carne de pollo por lote - UNIDAD - EMPACADO(A) - NATURAL	CORREAGRO S.A.	2018-05-07
28371966	5183	Carne de pollo por lote - 3648-Carne de pollo por lote - UNIDAD - EMPACADO(A) - NATURAL	CORREAGRO S.A.	2018-05-07
28377448	5358	Carne De Pollo En Lote - 3742-Carne de Pollo en Lote - UNIDAD - SIN EMPAQUE - NATURAL	CORREAGRO S.A.	2018-05-07
28377451	5358	Carne De Pollo En Lote - 3742-Carne de Pollo en Lote - UNIDAD - SIN EMPAQUE - NATURAL	CORREAGRO S.A.	2018-05-07
28377452	5358	Carne De Pollo En Lote - 3742-Carne de Pollo en Lote - UNIDAD - SIN EMPAQUE - NATURAL	CORREAGRO S.A.	2018-05-07
28377454	5358	Carne De Pollo En Lote - 3742-Carne de Pollo en Lote - UNIDAD - SIN EMPAQUE - NATURAL	CORREAGRO S.A.	2018-05-07
28377455	5358	Carne De Pollo En Lote - 3742-Carne de Pollo en Lote - UNIDAD - SIN EMPAQUE - NATURAL	CORREAGRO S.A.	2018-05-07
28377456	5358	Carne De Pollo En Lote - 3742-Carne de Pollo en Lote - UNIDAD - SIN EMPAQUE - NATURAL	CORREAGRO S.A.	2018-05-07
28347296	5073	REFRESCO EN POLVO INSTANTANEO - Refresco polvo instantaneo x 100 GR. Rinde 6 LT - UNIDAD - EMPACADO(A) - PROCESADO	BURSAGAN S.A	2018-05-02
28347878	4956	FRIJOL POR LOTE - 3481-FRIJOL BOLA ROJA - KILOGRAMO - EMPACADO(A) - NATURAL	BURSAGAN S.A	2018-05-02

ID	CODIGO SUBYACENTE CARACTERISTICA	DESCRIPCION SUBYACENTE	RAZON SOCIAL COMISIONISTA COMPRADOR	FECHA INICIAL DE COMPRA
28350959	3254	AJO - AJO MOLIDO - UNIDAD - EN BOLSA X 500 GR - PROCESADO	CORAGRO VALORES S.A.	2018-05-02
28351372	2269	CONDIMENTOS MEZCLADOS - SC - UNIDAD - EMPACADO(A) - PROCESADO	CORAGRO VALORES S.A.	2018-05-02
28351382	2335	CONDIMENTOS MEZCLADOS - PREMIUM - UNIDAD - EN BOLSA (450-550) GR PACA X 25 LIBRAS - PROCESADO	CORAGRO VALORES S.A.	2018-05-02
28317590	5226	SERVICIO DE TRANSPORTE POR LOTE - Servicio de transporte escolar - UNIDAD - SIN EMPAQUE - PROCESADO	GEOCAPITAL S.A.	2018-04-27
28274498	5183	Carne de pollo por lote - 3648-Carne de pollo por lote - KILOGRAMO - EMPACADO(A) - NATURAL	CORREAGRO S.A.	2018-04-23
28274499	5181	Carne de res por lote - 3646-Carne de res por lote - KILOGRAMO - EMPACADO(A) - NATURAL	CORREAGRO S.A.	2018-04-23
28274500	5182	Carne de cerdo por lote - 3647-carne de cerdo por lote - KILOGRAMO - EMPACADO(A) - NATURAL	CORREAGRO S.A.	2018-04-23
28274501	5183	Carne de pollo por lote - 3648-Carne de pollo por lote - KILOGRAMO - EMPACADO(A) - NATURAL	CORREAGRO S.A.	2018-04-23
28274504	5183	Carne de pollo por lote - 3648-Carne de pollo por lote - KILOGRAMO - EMPACADO(A) - NATURAL	CORREAGRO S.A.	2018-04-23
28274507	5183	Carne de pollo por lote - 3648-Carne de pollo por lote - KILOGRAMO - EMPACADO(A) - NATURAL	CORREAGRO S.A.	2018-04-23
28274510	5183	Carne de pollo por lote - 3648-Carne de pollo por lote - KILOGRAMO - EMPACADO(A) - NATURAL	CORREAGRO S.A.	2018-04-23
28274516	5183	Carne de pollo por lote - 3648-Carne de pollo por lote - KILOGRAMO - EMPACADO(A) - NATURAL	CORREAGRO S.A.	2018-04-23
28274519	5183	Carne de pollo por lote - 3648-Carne de pollo por lote - KILOGRAMO - EMPACADO(A) - NATURAL	CORREAGRO S.A.	2018-04-23
28274525	5183	Carne de pollo por lote - 3648-Carne de pollo por lote - KILOGRAMO - EMPACADO(A) - NATURAL	CORREAGRO S.A.	2018-04-23
28264053	4921	PESCADO FRESCO O REFRIGERADO - SC - KILOGRAMO - EMPACADO(A) - NATURAL	CORAGRO VALORES S.A.	2018-04-20

ID	CODIGO SUBYACENTE CARACTERISTICA	DESCRIPCION SUBYACENTE	RAZON SOCIAL COMISIONISTA COMPRADOR	FECHA INICIAL DE COMPRA
28238009	3620	JAMONETA ENLATADA - PREMIUM ABRE FACIL REQUISITOS PROVEED CAJA X 24 LATAS X 370 g - UNIDAD - POR 370 g - PROCESADO	CORAGRO VALORES S.A.	2018-04-18
28232440	3620	JAMONETA ENLATADA - PREMIUM ABRE FACIL REQUISITOS PROVEED CAJA X 24 LATAS X 370 g - UNIDAD - POR 370 g - PROCESADO	CORAGRO VALORES S.A.	2018-04-17
28235016	1201	SAL YODADA Y REFINADA (KG) - SIN ADITIVOS - KILOGRAMO - EN SACO - PROCESADO	CORAGRO VALORES S.A.	2018-04-17
28220235	3954	ABARROTOS POR LOTE - SC - UNIDAD - EMPACADO(A) - PROCESADO	CORAGRO VALORES S.A.	2018-04-16
28221324	4807	BEBIDA ACHOCOLATADA - BEBIDA ACHOCOLATADA EN BULTO POR 30KG - KILOGRAMO - EMPACADO(A) - PROCESADO	CORAGRO VALORES S.A.	2018-04-16
28221420	3647	BARRA DE CHOCOLATE - SC - KILOGRAMO - caja x 50 unidades x 500 gramos - PROCESADO	CORAGRO VALORES S.A.	2018-04-16
28221422	3629	CHOCOLATE EN POLVO CON AZUCAR - INSTANTANEO SABORIZADO - KILOGRAMO - EN BOLSA X 500 GR - PROCESADO	CORAGRO VALORES S.A.	2018-04-16
28221424	2268	COLOR CORRIENTE - 45-SC - KILOGRAMO - EMPACADO(A) - PROCESADO	CORAGRO VALORES S.A.	2018-04-16
28221730	120	COMINO ELABORADO - SC - KILOGRAMO - EMPACADO(A) - NATURAL	CORAGRO VALORES S.A.	2018-04-16
28221732	2269	CONDIMENTOS MEZCLADOS - SC - UNIDAD - EMPACADO(A) - PROCESADO	CORAGRO VALORES S.A.	2018-04-16
28221759	2335	CONDIMENTOS MEZCLADOS - PREMIUM - UNIDAD - EN BOLSA (450-550) GR PACA X 25 LIBRAS - PROCESADO	CORAGRO VALORES S.A.	2018-04-16
28221763	3620	JAMONETA ENLATADA - PREMIUM ABRE FACIL REQUISITOS PROVEED CAJA X 24 LATAS X 370 g - UNIDAD - POR 370 g - PROCESADO	CORAGRO VALORES S.A.	2018-04-16
28221768	1406	LECHE EN POLVO ENTERA NACIONAL (KG) - SC - KILOGRAMO - EN BOLSA TRICAPA X 25000 GR - PROCESADO	CORAGRO VALORES S.A.	2018-04-16
28221908	3277	POLLO EN SALSA - Pollo en salsa x 180 g - UNIDAD - EMPACADO(A) - PROCESADO	CORAGRO VALORES S.A.	2018-04-16
28221912	1204	SAL YODADA Y REFINADA (UN) - 579-SIN ADITIVOS - UNIDAD - EN BOLSA DE POLIETILENO 500 GR - PROCESADO	CORAGRO VALORES S.A.	2018-04-16

ID	CODIGO SUBYACENTE CARACTERISTICA	DESCRIPCION SUBYACENTE	RAZON SOCIAL COMISIONISTA COMPRADOR	FECHA INICIAL DE COMPRA
28221913	1201	SAL YODADA Y REFINADA (KG) - SIN ADITIVOS - KILOGRAMO - EN SACO - PROCESADO	CORAGRO VALORES S.A.	2018-04-16
28222857	4754	SERVICIO DE VIGILANCIA - Servicio de Vigilancia con medios tecnologicos - UNIDAD - SIN EMPAQUE - PROCESADO	MIGUEL QUIJANO Y CIA S.A.	2018-04-16
28126482	4873	PROGRAMA DE ALIMENTACION ESCOLAR - PAE - UNIDAD - EMPACADO(A) - PROCESADO	MIGUEL QUIJANO Y CIA S.A.	2018-04-04
28079384	4274	CORTES DE CARNES VARIAS POR LOTE - CARNE DE RES DE CERDO Y DERIVADOS - UNIDAD - EMPACADO(A) - NATURAL	CORAGRO VALORES S.A.	2018-03-28
28079665	2105	CORTES - DE POLLO POR LOTE - UNIDAD - SIN EMPAQUE - NATURAL	CORAGRO VALORES S.A.	2018-03-28
28079666	4199	CORTES - DE PESCADO POR LOTE - UNIDAD - EMPACADO(A) - NATURAL	CORAGRO VALORES S.A.	2018-03-28
28079842	132	CAFE CONSUMO - SC - KILOGRAMO - EN SACO - NATURAL	COMISIONISTAS FINANCIEROS AGROPECUARIOS S.A	2018-03-28
28080288	131	CAFE EXCELSO - SC - KILOGRAMO - EN SACO - NATURAL	COMISIONISTAS FINANCIEROS AGROPECUARIOS S.A	2018-03-28
27972261	2924	LICENCIAS POR LOTE - LICENCIAS MICROSOFT - UNIDAD - SIN EMPAQUE - PROCESADO	MIGUEL QUIJANO Y CIA S.A.	2018-03-14