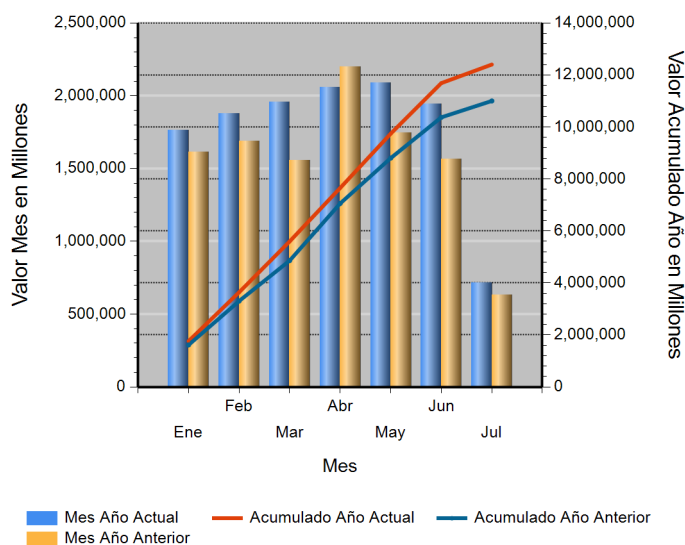


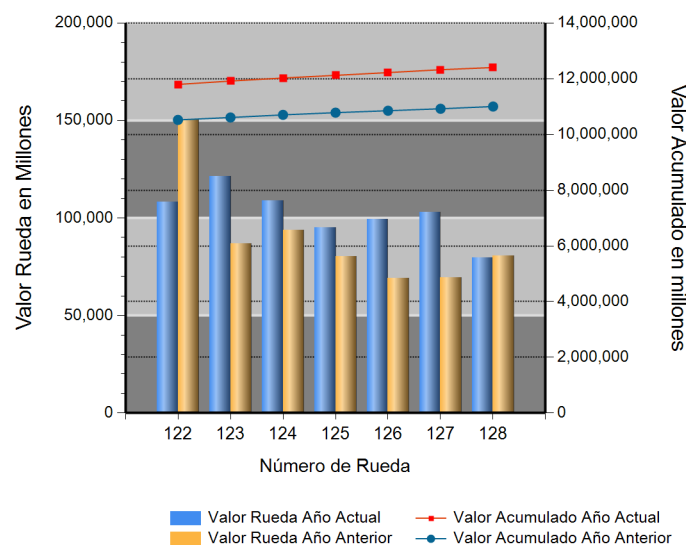
Id	Descripción	Valor Año Anterior en Millones	Valor Año Actual en Millones	Variación %
1	No. RUEDA	128	128	
2	TOTAL RUEDA	80,697.39	79,543.63	(1.43)
3	RF 1/	78,358.39	79,389.73	1.32
4	ABIERTAS 2/	2,339.00	153.90	(93.42)
5	-Financieras	0.00	0.00	0.00
6	-Físicos-Disponibles	0.00	0.00	0.00
7	-Forwards	2,339.00	153.90	(93.42)
8	-Subastas 3/	0.00	0.00	0.00
9	ACUMULADO AÑO	10,777,054.16	12,319,229.46	14.31
10	RF 1/	9,909,325.04	11,872,986.92	19.82
11	ABIERTAS 2/	867,729.12	446,242.54	(48.57)
12	-Financieras	27,314.89	29,049.77	6.35
13	-Físicos-Disponibles	13,051.58	25,967.44	98.96
14	-Forwards	827,362.66	391,225.33	(52.71)
15	-Subastas 3/	0.00	0.00	0.00
16	PROMEDIO RUEDA DIARIA	84,195.74	96,243.98	14.31

1/. Registro de Factura. 2/. Incluye Físicos, Forwards, Financieros y Subastas 3/. Inherente a Convenios con el MADR. \*/ Reglamento BMC EXCHANGE "Sección 3. Corrección de Operaciones. Artículo 3.2.3.3.1. Corrección de Operaciones". Tratándose de Registro de Facturas se podrán admitir correcciones sobre errores aritméticos, de mecanografía, digitación u omisiones simples y fácilmente comprobables en la determinación de la calidad, cantidad, parte interesada, unidad de medida y demás información que haya sido reportada a la Bolsa. (ND = No Definido)

## Evolución Mensual Año Corriente (2018)



## Evolución Diaria Mes Corriente (Julio)



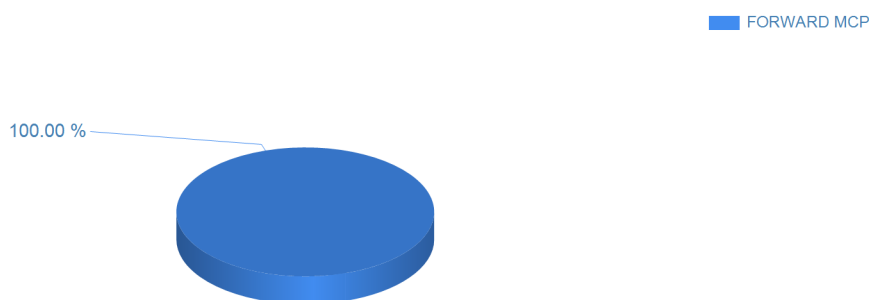
## Operaciones Financieras

Nombre Producto	Descripción - Subyacente	Plazo	Valor Presente	Valor Futuro	Tasa Min %	Tasa Max %	Tasa Cierre %	Cantidad Opera.
-----------------	--------------------------	-------	----------------	--------------	------------	------------	---------------	-----------------

## Operaciones Físicas

Descripción	Descripción Subyacente	Ubicación	Um	Precio Promedio	Total Negociado	Cantidad Unidades	Precio Min.	Precio Max.	Cantidad Opes.
FORWARD MCP	HERRAMIENTAS E INSUMOS DE FERRETERIA POR LOTE	CARTAGENA	UND	90,022,901.71	90,022,901.71	1	90,022,901.71	90,022,901.71	1
	HERRAMIENTAS POR LOTE	CARTAGENA	UND	63,880,636.78	63,880,636.78	1	63,880,636.78	63,880,636.78	1
	<b>Total FORWARD MCP</b>				<b>153,903,538.49</b>				<b>2</b>

## Operaciones Físicas Total Negociado



## Registro de Factura

Nombre Producto	Um	Cantidad de Unidades	Total Negociado	Precio promedio	Cantidad Subya.
ARROZ BLANCO NACIONAL EN SACO	KG	3,326,566.02	8,008,463,050.87	2,407.43	758
GANADO	KG	1,703,116.32	7,604,290,179.00	4,464.93	256
ARROZ CASCARA NACIONAL HUMEDO	KG	7,079,619.48	6,985,756,994.54	986.74	151
ARROZ BLANCO NACIONAL EN BOLSA DE POLIETILENO	KG	1,978,693.20	4,664,429,933.02	2,357.33	756
NOVILLO (KG)	KG	985,479.00	4,388,682,980.65	4,453.35	126
ALIMENTO CONCENTRADO PARA AVES	KG	2,738,824.00	3,269,515,953.97	1,193.77	215
ALIMENTO CONCENTRADO PARA CERDOS	KG	2,085,246.00	2,850,002,251.03	1,366.75	388
ACEITE CRUDO DE PALMA	KG	1,225,327.60	2,475,253,277.97	2,020.07	46
CAFE CONSUMO	KG	411,323.00	2,419,086,700.00	5,881.23	13
MAIZ AMARILLO IMPORTADO	KG	3,367,348.02	2,234,796,264.04	663.67	88
CARNE DE CERDO FRESCA O REFRIGERADA EN CANAL (KG)	KG	349,453.50	2,085,043,387.07	5,966.58	145
CARNE DE VACUNO FRESCA O REFRIGERADA EN CANAL	KG	325,668.13	2,046,201,909.90	6,283.09	217
CAFE EXCELSO	KG	244,941.00	1,760,260,322.00	7,186.47	6
HARINA DE MAIZ PRECOCIDA	KG	1,013,081.20	1,759,314,945.03	1,736.60	389
MEZCLA DE ACEITES VEGETALES	UND	510,968.54	1,721,236,634.04	3,368.58	88
CARNE DE VACUNO FRESCA O REFRIGERADA EN CORTES	KG	122,916.67	1,649,504,255.18	13,419.70	271
CARNE DE VACUNO FRESCA O REFRIGERADA DESPOSTADA	KG	97,565.67	1,345,622,915.27	13,791.97	101
HUEVO FRESCO DE GALLINA ROJO (UN)	UND	5,662,706.00	1,187,891,223.43	209.77	281
NOVILLO (UN)	UND	193,883.95	1,026,348,017.00	5,293.62	16
NOVILLA	KG	172,837.00	734,699,645.07	4,250.82	41
GANADO	UND	9,543.00	729,960,526.00	76,491.72	25
TORTA DE SOYA IMPORTADA	KG	513,930.00	715,804,750.00	1,392.81	10
VACA (KG)	KG	190,776.32	683,779,707.87	3,584.20	72
CARNAZA CRUDA DE BOVINO	KG	1,094,374.00	607,724,710.00	555.32	2
FRUTO DE PALMA AFRICANA	KG	1,910,101.00	586,092,124.89	306.84	19
AZUCAR BLANCO	KG	380,162.80	584,879,837.00	1,538.50	68
CAFE PASILLA	KG	101,897.43	563,074,038.00	5,525.89	8
CARNE DE VACUNO CONGELADA EN CORTES	KG	48,410.47	491,147,331.72	10,145.48	90
LECHE CRUDA	LT	427,410.50	469,501,545.69	1,098.48	36
QUESO (KG)	KG	40,257.60	451,951,540.00	11,226.49	505
HARINA DE ARROZ	KG	645,087.68	434,827,564.00	674.06	33
FRIJOL SOYA IMPORTADO	KG	301,626.30	386,331,481.80	1,280.83	19
ALMENDRA	KG	14,123.96	379,562,566.28	26,873.66	16
CARNE DE POLLO O GALLINA FRESCA O REFRIGERADA EN CANAL (KG)	KG	86,769.80	326,157,190.00	3,758.88	57

Nombre Producto	Um	Cantidad de Unidades	Total Negociado	Precio promedio	Cantidad Subya.
PAPA CAPIRA	KG	532,551.86	321,780,107.97	604.22	225
ALIMENTO CONCENTRADO PARA VACUNOS	KG	364,300.00	311,576,298.00	855.27	197
HUEVO LIQUIDO	KG	59,626.50	305,117,400.00	5,117.14	100
LENTEJA SECA	KG	119,137.25	287,006,222.50	2,409.04	146
PANELA REDONDA (UN)	UND	153,652.00	281,571,343.00	1,832.53	416
ACEITE REFINADO DE SOYA (KG)	KG	89,686.00	273,313,740.00	3,047.45	12
HARINA DE MAIZ	KG	374,761.00	267,057,910.00	712.61	53
HARINA DE VISCERAS	KG	115,960.00	256,033,800.00	2,207.95	4
BOCADILLO	KG	67,225.00	249,425,582.02	3,710.31	81
ALIMENTO CONCENTRADO PARA PECES	KG	152,320.00	222,541,170.00	1,461.01	22
CARNE DE CERDO FRESCA O REFRIGERADA EN CORTES (KG)	KG	30,753.29	217,133,420.00	7,060.49	31
MANI SALADO	UND	43,074.00	210,051,306.00	4,876.52	5
VISCERAS DE VACUNO (UN)	UND	2,058.00	200,657,388.00	97,501.16	72
SEBO DE RES	KG	107,558.00	199,073,000.00	1,850.84	10
Filete de bassa	KG	24,500.00	191,100,000.00	7,800.00	11
FRIJOL BOLA ROJA NACIONAL SECO	KG	33,729.00	182,335,099.00	5,405.89	13
ARROZ CRISTAL INDUSTRIAL	KG	200,080.00	178,911,290.00	894.20	11
OLEINA DE PALMA	KG	59,390.00	164,291,571.00	2,766.32	4
ATUN ENLATADO LOMO EN ACEITE (UN)	UND	64,297.00	164,130,443.25	2,552.69	103
ARROZ BLANCO TIPO 1 GRADO 1	UND	70,178.25	160,993,200.00	2,294.06	249
ARROZ CRISTAL CONSUMO HUMANO	KG	156,777.50	151,660,872.02	967.36	54
ALIMENTO CONCENTRADO PARA PERROS	KG	71,734.00	150,941,183.00	2,104.18	72
CERDO CEBA (UN)	UND	645.00	145,899,579.00	226,200.90	4
LECHE LIQUIDA (LT)	LT	271,362.00	143,478,485.04	528.73	1
ACEITE REFINADO DE PALMA (LT)	LT	44,958.10	138,674,145.01	3,084.52	13
TORO (KG)	KG	30,423.00	138,281,863.30	4,545.31	19
BUFALO EN PIE (KG)	KG	34,510.00	135,335,190.00	3,921.62	5
CARNE DE CERDO CONGELADA EN CORTES	KG	11,315.98	129,646,886.70	11,456.97	41
FRUTAS EN ALMIBAR	UND	9,895.00	128,133,376.00	12,949.31	39
GRANZA	KG	184,510.00	125,785,550.00	681.73	24
ACEITE REFINADO DE SOYA (LT)	LT	39,016.86	125,547,730.99	3,217.78	12
CHOCOLATE EN PASTA CON AZUCAR	KG	16,448.50	124,936,448.99	7,595.61	9
PAPA CRIOLLA	KG	66,521.00	122,033,689.99	1,834.51	125
MIEL DE ABEJAS	KG	9,600.00	116,160,000.00	12,100.00	1
PAPA PASTUSA	KG	134,480.00	114,361,590.01	850.40	154
FERTILIZANTES	KG	70,710.00	113,772,110.00	1,609.00	22
Ovinos	KG	32,878.76	112,228,900.00	3,413.42	16
PLATANO	KG	63,368.00	105,892,067.47	1,671.07	141
GLUTEN DE CEREALES	KG	45,186.30	95,076,271.00	2,104.10	4
VISCERAS DE VACUNO (KG)	KG	21,021.11	94,138,957.10	4,478.31	75
POLLITAS	UND	39,265.00	92,554,890.00	2,357.19	49
AJO FRESCO	KG	28,580.00	91,577,700.00	3,204.26	36
SARDINAS ENLATADAS EN SALSA DE TOMATE	UND	39,282.00	87,105,554.00	2,217.44	94
SALVADO	KG	115,030.00	78,770,952.00	684.79	5
ABONO INORGANICO COMPUESTO	KG	52,700.00	77,519,500.00	1,470.96	37
ALMENDRA DE PALMA	KG	100,961.00	77,455,240.00	767.18	3
ANIMALES VIVOS POR LOTE	UND	19,122.00	76,488,000.00	4,000.00	3
SARDINA ENTERA FRESCA O REFRIGERADA	KG	33,700.00	75,796,751.99	2,249.16	30
PANELIN	KG	25,808.00	73,716,232.00	2,856.33	238
ACEITE CRUDO DE PALMA TIPO EXPORTACION	KG	34,150.00	73,422,500.00	2,150.00	1
ACEITE CRUDO DE PALMISTE	KG	33,620.00	73,398,888.14	2,183.19	1

Nombre Producto	Um	Cantidad de Unidades	Total Negociado	Precio promedio	Cantidad Subya.
CARNE DE CERDO FRESCA O REFRIGERADA DESPOSTADA	KG	10,379.95	73,387,694.80	7,070.14	21
CERDO CEBA (KG)	KG	9,473.80	68,977,470.00	7,280.87	2
MAIZ BLANCO NACIONAL SECO	KG	66,917.50	68,626,147.00	1,025.53	10
MELAZA	KG	137,723.00	64,942,310.00	471.54	19
AVENA EN HOJUELAS (KG)	KG	27,754.25	64,339,966.00	2,318.20	15
HARINA DE SANGRE	KG	17,160.60	63,905,684.00	3,723.98	2
MAIZ PIRA SECO	KG	31,810.00	63,534,408.00	1,997.31	81
NUEZ	KG	2,060.00	63,478,294.00	30,814.71	18
ARROZ BLANCO NACIONAL EN BOLSA DE POLIETILENO	UND	60,060.00	61,673,920.00	1,026.87	19
Tomate Chonto	KG	22,263.00	60,712,817.26	2,727.07	133
MAIZ BLANCO IMPORTADO	KG	69,300.00	58,064,000.00	837.86	4
FRIJOL IMPORTADO SECO	KG	12,000.00	57,600,000.00	4,800.00	3
MAIZ AMARILLO NACIONAL SECO	KG	54,381.50	57,595,705.00	1,059.10	43
CAFE PERGAMINO	KG	8,255.00	53,384,196.00	6,466.89	2
CERDO LEVANTE (KG)	KG	11,036.00	52,736,160.00	4,778.56	3
FRIJOL CALIMA NACIONAL SECO	KG	9,348.00	52,286,252.00	5,593.31	36
ATUN ENLATADO LOMO FINO EN AGUA (UN)	UND	20,472.00	51,830,359.00	2,531.77	33
FRIJOL ZARAGOZA	KG	13,339.00	50,658,400.00	3,797.77	63
FRIJOL CARGAMANTO ROJO NACIONAL SECO	KG	9,583.00	48,025,998.00	5,011.58	8
BANANO FRESCO	KG	70,907.00	47,093,661.00	664.16	66
ALIMENTO CONCENTRADO PARA GATOS	KG	13,612.00	45,775,867.00	3,362.91	46
ALPISTE	KG	24,085.50	45,344,506.00	1,882.65	34
ATUN ENLATADO LOMO FINO EN AGUA (KG)	KG	20,688.00	45,218,522.97	2,185.74	7
ACEITE CRUDO DE SOYA	KG	27,264.34	44,596,768.00	1,635.72	19
HUESO DE RES	KG	97,346.13	44,099,275.20	453.02	42
CARNE MOLIDA	KG	9,918.91	43,728,365.90	4,408.59	88
CREMA DE LECHE	KG	6,399.00	42,709,333.00	6,674.38	401
SULFATO DE AMONIO	KG	58,850.00	40,958,140.00	695.98	6
LECHE EN POLVO ENTERA NACIONAL (KG)	KG	3,006.14	40,262,996.43	13,393.59	70
ARVEJA VERDE SECA	KG	23,164.50	37,708,260.00	1,627.85	67
FRIJOL LIMA NACIONAL SECO	KG	8,220.00	37,511,200.00	4,563.41	5
PANELA EN PASTILLA (UN)	UND	10,080.00	35,581,190.00	3,529.88	1
CLORURO DE POTASIO	KG	32,850.00	34,952,400.00	1,064.00	1
RECORTAL DE GALLETAS	KG	50,090.00	34,493,050.00	688.62	3
SARDINAS ENLATADAS EN ACEITE	UND	27,634.00	34,464,060.00	1,247.16	38
CERDA DE CRIA	UND	35.00	34,335,000.00	981,000.00	1
TORTA DE PALMISTE	KG	110,512.50	33,968,303.00	307.37	6
MAIZ BLANCO TRILLADO	KG	23,150.00	33,928,618.00	1,465.60	12
ARVEJA AMARILLA SECA	KG	22,797.00	33,545,540.00	1,471.49	49
CARNERO EN PIE (UN)	UND	9,150.00	32,940,000.00	3,600.00	2
UVA PASA	KG	4,650.00	32,917,100.00	7,078.95	25
MANGO	KG	23,897.00	32,615,964.40	1,364.86	41
FRIJOL CARAOTA NACIONAL SECO	KG	9,379.50	31,986,775.00	3,410.29	57
PIEZAS DE MADERA	UND	1,354.40	31,828,400.00	23,500.00	1
HUEVOS POR LOTE	UND	172,200.00	31,634,400.02	183.71	3
MOGOLLA	KG	52,117.68	31,153,098.00	597.75	16
PATILLA	KG	21,252.00	31,052,000.00	1,461.13	13
CARNE DE CERDO CONGELADA EN CANAL (KG)	KG	4,491.00	30,880,879.47	6,876.17	1
YUCA CONSUMO HUMANO	KG	19,137.00	30,821,582.33	1,610.58	87
TERNERO	KG	6,770.00	30,360,000.00	4,484.49	2
FRIJOL BLANQUILLO NACIONAL SECO	KG	8,136.50	29,339,820.00	3,605.95	8

Nombre Producto	Um	Cantidad de Unidades	Total Negociado	Precio promedio	Cantidad Subya.
HARINA DE MAIZ	UND	16,618.00	28,939,350.00	1,741.45	10
ALIMENTO CONCENTRADO PARA CABALLOS	KG	51,936.00	28,804,255.00	554.61	52
TOCINO	KG	2,268.96	26,540,873.60	11,697.37	22
PAPA SABANERA	KG	36,217.50	26,099,599.52	720.64	59
GUAYABA	KG	24,229.00	25,808,588.12	1,065.19	64
CEBOLLA CABEZONA	KG	19,861.00	25,529,079.97	1,285.39	139
HARINA DE POLLO	KG	10,000.00	25,400,000.00	2,540.00	1
CIRUELA PASA	UND	3,074.00	24,984,826.00	8,127.79	23
MANTEQUILLA	KG	3,000.50	24,286,191.97	8,094.05	30
CARNE DE POLLO O GALLINA CONGELADA EN CORTES	KG	5,051.84	23,743,273.20	4,699.93	23
ABONO ORGANICO SOLIDO SIMPLE	KG	11,000.00	23,628,000.00	2,148.00	1
FRIJOL CARGAMANTO BLANCO NACIONAL SECO	KG	6,446.50	23,540,746.00	3,651.71	22
CAMARON	KG	960.00	23,520,000.00	24,500.00	6
PIÑA	KG	24,225.00	22,603,440.00	933.06	19
VACA (UN)	UND	9.00	22,500,000.00	2,500,000.00	1
PARTES DE SEMOVIENTES	KG	11,313.16	22,322,433.60	1,973.14	32
GRITS	KG	19,970.00	21,367,900.00	1,070.00	2
ACEITE CRUDO DE ALGODON	KG	7,760.00	21,184,800.00	2,730.00	1
BOCADILLO	UND	67,422.00	21,125,778.98	313.34	31
ZANAHORIA FRESCA	KG	13,521.00	20,097,756.00	1,486.41	124
MANDARINA	KG	53,047.00	19,602,443.98	369.53	15
PIEL FRESCA DE RES (KG)	KG	46,596.30	19,492,750.00	418.33	9
TERNERA (KG)	KG	4,322.00	19,449,000.00	4,500.00	1
CORTES	UND	400.00	18,960,000.00	47,400.00	2
ACEITE REPROCESADO	KG	6,630.00	18,915,390.00	2,853.00	1
TORO (UN)	UND	2.00	18,000,000.00	9,000,000.00	1
GALLINA PONEDORA (UN)	UND	17,280.00	17,971,200.00	1,040.00	4
HARINA DE MAIZ ZOOTECNICA	KG	23,896.61	17,671,288.00	739.49	3
ATUN ENLATADO LOMO EN ACEITE (KG)	KG	7,920.00	17,449,670.00	2,203.24	5
LULO	KG	7,662.00	17,013,600.00	2,220.52	10
MAIZ BLANCO NACIONAL HUMEDO	KG	16,020.00	17,001,400.00	1,061.26	2
NARANJA	KG	52,022.00	16,834,878.16	323.61	11
RECORTAL DE POLLO	KG	2,689.30	16,657,900.00	6,194.14	5
MAIZ AMARILLO TRILLADO	KG	14,070.50	16,151,719.00	1,147.91	17
AZUCAR REFINADA (KG)	KG	10,000.00	15,800,000.00	1,580.00	1
CARNE DE POLLO O GALLINA FRESCA O REFRIGERADA EN CORTES	KG	4,188.40	15,391,020.00	3,674.68	7
TOMATE DE ARBOL	KG	6,746.00	14,808,430.00	2,195.14	27
PAPAYA	KG	9,157.00	14,357,220.00	1,567.90	12
QUESO (UN)	UND	2,182.90	14,297,228.00	6,549.65	44
MANGO	UND	48,078.00	14,061,905.20	292.48	9
LECHE LIQUIDA (UN)	UND	6,243.00	12,936,251.00	2,072.12	29
PREPARADOS A BASE DE MAIZ	UND	7,000.00	12,333,300.00	1,761.90	3
FRIJOL ZARAGOZA	UND	2,625.00	11,780,000.00	4,487.62	4
CASCARILLA	KG	138,180.00	11,690,170.00	84.60	7
FRIJOL NACIONAL	KG	2,396.00	11,651,600.00	4,862.94	2
ARVEJA FRESCA	KG	2,608.00	11,366,479.00	4,358.31	19
ADITIVOS PARA ALIMENTO ANIMAL	KG	33,860.00	11,004,500.00	325.00	1
CABEZA	UND	892.00	10,704,000.00	12,000.00	2
GARBANZO SECO	KG	2,469.50	10,305,941.00	4,173.29	42
CERDO LEVANTE (UN)	UND	1.00	10,200,000.00	10,200,000.00	1
FRIJOL CABECITA NEGRA NACIONAL SECO	KG	2,668.50	10,104,550.00	3,786.60	12

Nombre Producto	Um	Cantidad de Unidades	Total Negociado	Precio promedio	Cantidad Subya.
HABICHUELA FRESCA	KG	3,505.00	9,968,137.85	2,843.98	83
MORA	KG	3,036.00	9,846,240.00	3,243.16	15
MAIZ AMARILLO EXTRUIDO	KG	9,990.00	9,690,300.00	970.00	2
ATUN ENLATADO RALLADO EN AGUA (KG)	KG	8,784.00	9,583,200.00	1,090.98	10
PREMEZCLAS PARA ALIMENTOS CONCENTRADOS	KG	598.00	9,516,114.00	15,913.23	7
NUCLEO PROTEICO	KG	21,060.00	9,477,000.00	450.00	4
Frijol Soya Extruido	KG	6,000.00	9,300,000.00	1,550.00	1
ACEITE REFINADO DE SOYA (LT)	UND	1,291.00	9,217,041.00	7,139.46	35
LIMON	KG	7,734.00	9,035,044.00	1,168.22	55
MARGARINA DE COCINA (UN)	UND	2,152.00	8,921,265.00	4,145.57	33
CHORIZO	KG	839.76	8,803,589.64	10,483.46	27
MAIZ AMARILLO NACIONAL HUMEDO	KG	7,250.00	8,594,850.00	1,185.50	2
ARANDANOS	KG	624.00	8,460,915.00	13,559.16	6
CEBOLLA LARGA FRESCA	KG	6,027.00	8,400,740.34	1,393.85	82
LISINA	KG	2,068.77	8,388,300.00	4,054.73	2
MANDARINA	UND	44,661.00	7,722,483.20	172.91	15
CARNE BOVINA	KG	568.00	7,687,312.00	13,534.00	19
UREA NACIONAL	KG	6,500.00	7,494,500.00	1,153.00	3
AZUCAR BLANCO	UND	4,025.00	7,311,975.00	1,816.64	26
MADERA TRATADA	UND	15.96	6,914,478.00	433,333.00	1
ATUN ENLATADO RALLADO EN ACEITE (KG)	KG	5,616.00	6,271,786.00	1,116.77	8
LECHE EN POLVO	UND	1,342.00	6,239,648.00	4,649.51	22
ARRACACHA FRESCA	KG	2,164.00	6,161,170.98	2,847.12	57
FRUTAS EN ALMIBAR	KG	1,218.00	6,111,600.00	5,017.73	14
HARINA DE HUESO	KG	11,918.15	5,882,203.00	493.55	6
CAFE INSTANTANEO GRANULADO	UND	1,273.00	5,863,809.00	4,606.29	46
TOMATE INDUSTRIAL FRESCO	KG	1,740.00	5,670,000.00	3,258.62	4
PIEL FRESCA DE RES (UN)	UND	308.00	5,585,000.00	18,133.12	3
PANELA CUADRADA KG	UND	3,090.00	5,535,000.00	1,791.26	5
FRIJOL BOLON NACIONAL SECO	UND	1,350.00	5,482,055.00	4,060.78	7
REPOLLO FRESCO	KG	3,771.00	5,347,066.48	1,417.94	83
MIEL DE PURGA	KG	9,364.00	5,343,030.00	570.59	2
MARACUYA	KG	2,754.00	5,185,500.00	1,882.90	17
SUBPRODUCTOS CARNICOS	KG	660.00	5,108,140.00	7,739.61	33
FRIJOL DUBA NACIONAL SECO	KG	1,000.00	5,100,000.00	5,100.00	1
FRIJOL RADICAL NACIONAL SECO	KG	1,260.00	5,073,915.00	4,026.92	4
LECHUGA	KG	3,090.50	4,914,479.92	1,590.19	30
MAZORCA FRESCA	KG	1,421.00	4,856,270.00	3,417.50	47
MANZANA	UND	12,435.00	4,793,882.95	385.52	3
HUEVO ENTERO EN POLVO	KG	225.00	4,594,500.00	20,420.00	3
CARBON MINERAL	KG	16,030.00	4,579,900.00	285.71	3
FRIJOL BOLON NACIONAL SECO	KG	576.50	4,519,300.00	7,839.20	10
FRIJOL NACIONAL	UND	1,925.00	4,350,883.00	2,260.20	5
GERMEN	KG	5,500.00	4,180,000.00	760.00	1
AGRAZ	KG	333.33	4,000,000.00	12,000.00	2
GLICERINA	KG	5,680.00	3,976,000.00	700.00	1
SEMILLA DE CAÑA	KG	946.00	3,973,200.00	4,200.00	1
REMOLACHA	KG	2,510.00	3,955,522.00	1,575.91	38
FRIJOL CARGAMANTO ROJO NACIONAL SECO	UND	1,225.00	3,841,067.00	3,135.56	8
AVENA EN HOJUELAS (UN)	UND	4,986.00	3,827,055.00	767.56	8
CHOCOLATE CON QUESO	UND	600.00	3,727,998.00	6,213.33	1

Nombre Producto	Um	Cantidad de Unidades	Total Negociado	Precio promedio	Cantidad Subya.
UVA FRESCA	KG	1,171.00	3,477,800.00	2,969.94	5
GRANADILLA	UND	12,020.00	3,317,440.00	275.99	2
TOCINETA	KG	154.50	3,277,848.00	21,215.84	15
CHOCOLATE EN PASTA AMARGO	UND	768.00	3,184,266.00	4,146.18	13
Butifarra	KG	448.30	3,142,489.30	7,009.79	11
ACEITE CRUDO DE PESCADO	KG	1,000.00	3,100,000.00	3,100.00	1
HARINA DE ALMENDRAS	KG	80.00	2,847,000.00	35,587.50	3
YEMAS DE HUEVO FRESCAS	KG	1,137.00	2,842,500.00	2,500.00	3
MAIZ DULCE	UND	595.00	2,666,000.00	4,480.67	4
CARNE DE CERDO FRESCA O REFRIGERADA EN CANAL (UN)	UND	176.00	2,634,850.00	14,970.74	8
FRIJOL ROSADO NACIONAL SECO	KG	570.00	2,604,600.00	4,569.47	9
PIMENTON FRESCO	KG	727.00	2,604,154.00	3,582.06	55
NARANJA	UND	21,350.00	2,529,990.00	118.50	8
AHUYAMA	KG	1,859.00	2,513,396.00	1,352.02	59
PASTA ALIMENTICIA TIPO SECO	UND	1,621.40	2,438,613.00	1,504.02	21
MIXTURA DE CEREALES Y FRUTAS SECAS	UND	781.00	2,408,792.00	3,084.24	58
LENTEJA SECA	UND	1,900.00	2,352,721.00	1,238.27	8
ALFALFA EN PELLET	KG	2,440.00	2,315,800.00	949.10	4
FRIJOL CALIMA NACIONAL SECO	UND	825.00	2,306,361.00	2,795.59	8
SALCHICHON	UND	216.00	2,197,071.00	10,171.63	5
Frutas	KG	901.00	2,184,000.00	2,423.97	6
LECHE EN POLVO ENTERA NACIONAL (UN)	UND	282.00	2,181,623.00	7,736.25	7
Pepino Cohombro	KG	1,412.00	2,133,361.00	1,510.88	36
SUERO DE LECHE	KG	560.00	2,122,193.00	3,789.63	1
PEPINO FRESCO	KG	3,253.00	2,078,810.02	639.04	24
Carne Pepperoni	KG	109.00	2,002,028.00	18,367.23	5
AVENA MOLIDA	UND	626.00	1,952,848.00	3,119.57	3
PAPAYA	UND	600.00	1,920,000.00	3,200.00	3
SALCHICHA DE CERDO	UND	12.00	1,873,236.00	156,103.00	5
JAMONADA DE CERDO AHUMADA	KG	81.54	1,864,301.30	22,863.64	11
AJONJOLI IMPORTADO	KG	250.00	1,806,722.50	7,226.89	1
MAIZ PETO	KG	883.00	1,795,540.00	2,033.45	25
MELON	KG	592.00	1,776,000.00	3,000.00	3
FERTILIZANTE QUIMICO COMPUESTO	KG	6,000.00	1,740,000.00	290.00	1
HUEVOS FRESCOS DE GALLINA	UND	10,800.00	1,728,000.00	160.00	2
ARROZ INTEGRAL	KG	625.00	1,700,000.00	2,720.00	1
PIÑA	UND	600.00	1,680,000.00	2,800.00	3
AGUACATE	KG	702.00	1,657,800.00	2,361.54	13
FRIJOL CARGAMANTO ROJO NACIONAL	KG	250.00	1,600,000.00	6,400.00	1
Cafe	UND	578.00	1,567,815.00	2,712.48	20
ACEITE REFINADO DE GIRASOL (LT)	LT	427.50	1,512,498.91	3,538.01	8
MAIZ DULCE	KG	515.00	1,441,500.00	2,799.03	3
MARGARINA DE COCINA (KG)	KG	160.00	1,440,000.00	9,000.00	4
HARINA DE TRIGO DE PRIMERA EN SACO	KG	881.25	1,414,720.00	1,605.36	9
MEZCLA DE EMBUTIDOS VARIOS	KG	217.00	1,394,050.00	6,424.19	11
FRIJOL VERDE	KG	371.00	1,380,000.00	3,719.68	6
Panza o Callo de Res	KG	127.20	1,302,540.00	10,240.09	4
Compota de frutas	KG	1,440.00	1,210,080.00	840.33	1
ATUN ENLATADO RALLADO EN ACEITE (UN)	UND	480.00	1,193,583.00	2,486.63	5
JAMONADA DE CERDO AHUMADA	UND	17.18	1,169,670.76	68,083.28	7
SALSA DE TOMATE	UND	666.00	1,143,149.00	1,716.44	22

Nombre Producto	Um	Cantidad de Unidades	Total Negociado	Precio promedio	Cantidad Subya.
Aceite de oliva 100% puro	UND	127.00	1,071,744.00	8,438.93	9
Higado	KG	102.66	984,617.90	9,591.52	9
VISCERAS DE CERDO (UN)	UND	603.00	967,000.00	1,603.65	16
BANANO FRESCO	UND	5,261.00	936,458.00	178.00	1
Avellanas	KG	25.00	924,370.00	36,974.80	1
MAIZ TOSTADO	KG	200.00	924,200.00	4,621.00	1
SALCHICHA DE RES	KG	186.00	903,419.00	4,857.09	11
SALCHICHA DE CERDO	KG	93.80	870,701.20	9,282.53	14
HARINA DE TRIGO DE PRIMERA EN BOLSA DE POLIETILENO	KG	625.00	868,877.00	1,390.20	6
SAL YODADA Y REFINADA (UN)	KG	1,440.00	864,280.00	600.19	8
CALABACIN	KG	1,210.00	841,800.00	695.70	6
ALIMENTO CONCENTRADO PARA CONEJOS Y CURIES	KG	600.00	837,856.00	1,396.43	9
FOSFATO BICALCICO	KG	441.73	789,052.00	1,786.28	1
SEMILLA PARA SIEMBRA (KG)	KG	206.00	783,879.00	3,805.24	17
CILANTRO	KG	280.20	783,755.00	2,797.13	36
FRIJOL BLANQUILLO NACIONAL SECO	UND	425.00	770,332.00	1,812.55	7
GARBANZO SECO	UND	350.00	765,594.00	2,187.41	7
CEBADA NACIONAL CONSUMO DIRECTO	KG	228.00	753,817.00	3,306.21	23
MAYONESA	UND	354.00	734,715.00	2,075.47	16
AJONJOLI NACIONAL	KG	89.00	710,520.00	7,983.37	4
CABANO DE CERDO	KG	85.00	690,965.00	8,129.00	5
MAIZ TIERNO ENLATADO	UND	310.00	683,956.00	2,206.31	12
AVENA MOLIDA	KG	300.00	660,000.00	2,200.00	2
Dátiles	KG	34.00	646,000.00	19,000.00	1
CARNE DE PAVO CONGELADA EN CORTES	KG	44.70	639,860.00	14,314.54	2
APIO	KG	324.00	638,734.00	1,971.40	38
AREPA	UND	354.00	617,644.00	1,744.76	35
ARVEJA VERDE SECA	UND	675.00	605,679.00	897.30	7
MANI EN GRANO	KG	70.00	596,520.00	8,521.71	2
ATUN ENLATADO RALLADO EN AGUA (UN)	UND	240.00	595,585.00	2,481.60	4
MANZANA	KG	80.00	576,000.00	7,200.00	1
ABONO ORGANICO SOLIDO REFORZADO	KG	7.90	568,800.00	72,000.00	3
Chuleta de Res	KG	35.13	556,008.40	15,827.17	3
BARRA DE CHOCOLATE	UND	1,536.00	544,000.00	354.17	1
HARINA DE PESCADO	KG	126.00	523,566.00	4,155.29	3
COCO FRESCO	UND	300.00	519,278.00	1,730.93	12
PAN	KG	60.46	516,325.22	8,539.95	4
GUANABANA	KG	232.00	489,400.00	2,109.48	2
CANELA ELABORADA	UND	336.00	486,904.00	1,449.12	23
ESPINACA FRESCA	KG	274.00	472,000.00	1,722.63	3
ALPISTE	UND	500.00	463,841.00	927.68	7
FRIJOL DUBA NACIONAL SECO	UND	175.00	455,031.00	2,600.18	3
VISCERAS DE CERDO (KG)	KG	222.00	444,000.00	2,000.00	6
BAGRE ENTERO FRESCO O REFRIGERADO	KG	50.40	438,480.00	8,700.00	1
MOSTAZA	UND	50.00	420,168.00	8,403.36	1
HORTALIZAS TIPO EXPORTACION	KG	188.00	397,000.00	2,111.70	3
HAMBURGUESA DE RES X 100 GR	KG	52.00	369,408.00	7,104.00	4
UVAS PASAS	UND	288.00	368,249.00	1,278.64	13
VEGETALES ENCURTIDOS	UND	32.00	342,856.00	10,714.25	1
MAIZ PIRA SECO	UND	325.00	330,650.00	1,017.38	9
FRIJOL RADICAL NACIONAL SECO	UND	125.00	325,022.00	2,600.18	2



Nombre Producto	Um	Cantidad de Unidades	Total Negociado	Precio promedio	Cantidad Subya.
CARNE DE VACUNO DE SEGUNDA	KG	26.90	322,800.00	12,000.00	1
SOYA INTEGRAL	KG	200.00	316,055.00	1,580.28	1
SAL YODADA Y REFINADA (UN)	UND	760.00	292,754.00	385.20	12
CHORIZO	UND	37.80	283,340.40	7,495.78	9
MARGARINA DE MESA (UN)	UND	340.00	282,009.00	829.44	7
MEZCLA DE EMBUTIDOS VARIOS	UND	7.10	281,070.40	39,587.38	3
PASTA ALIMENTICIA TIPO SECO	KG	112.20	278,550.00	2,482.62	2
MONDONGO	UND	28.14	266,767.20	9,480.00	4
MEZCLA DE CONDIMENTOS	UND	157.00	265,292.00	1,689.76	14
CAFE TOSTADO Y MOLIDO	UND	42.00	258,270.00	6,149.29	3
CEBADA PERLADA	KG	100.00	255,000.00	2,550.00	3
Salchicha Viena	UND	102.00	250,765.00	2,458.48	7
HENO	KG	30.00	248,276.00	8,275.87	1
carne de cerdo coditos	KG	30.00	228,000.00	7,600.00	1
CARBONATO DE CALCIO	KG	1,383.43	220,861.00	159.65	4
CARNE	UND	29.20	219,340.00	7,511.64	3
ACEITE REFINADO DE CANOLA (LT)	UND	36.00	218,097.00	6,058.25	2
CARNE DE HAMBURGUESA	UND	67.00	207,023.00	3,089.90	11
DURAZNO	KG	54.68	187,361.00	3,426.50	2
carne de cerdo bondiola	KG	11.00	187,000.00	17,000.00	2
SAL INDUSTRIAL	KG	426.35	182,824.00	428.81	5
COLIFLOR	KG	72.00	180,000.00	2,500.00	1
COMINO ELABORADO	UND	204.00	176,143.00	863.45	11
ARVEJA CON ZANAHORIA ENLATADO	UND	108.00	169,568.00	1,570.07	4
HUEVO FRESCO DE GALLINA BLANCO (KG)	KG	23.00	165,600.00	7,200.00	1
MAIZ AMARILLO NACIONAL SECO	UND	200.00	158,760.00	793.80	5
VINAGRE BLANCO	UND	132.00	152,949.00	1,158.70	6
CHAMPIÑON FRESCO	UND	42.00	150,957.00	3,594.21	3
Carne Pepperoni	UND	3.00	138,069.00	46,023.00	1
AJO	UND	120.00	130,700.00	1,089.17	9
ALMENDRA	UND	24.00	129,694.00	5,403.92	2
FECULA DE CEREALES	KG	37.14	128,112.00	3,449.43	3
CUCHUCO	UND	175.00	127,783.00	730.19	5
FRESA	KG	27.50	127,500.00	4,636.36	2
ACEITE REFINADO DE GIRASOL (KG)	UND	24.00	119,580.00	4,982.50	2
CUCHUCO	KG	63.50	119,200.00	1,877.17	5
Color para alimentos	UND	144.00	118,233.00	821.06	10
HUESO DE CERDO	KG	17.76	117,040.00	6,591.95	3
SALSA NEGRA	UND	76.00	111,048.00	1,461.16	6
HIERBAS AROMATICAS	UND	120.00	109,589.00	913.24	9
JENGIBRE ELABORADO	UND	112.00	108,948.00	972.75	2
AROMATICAS ELABORADAS	UND	36.00	105,046.00	2,917.94	3
AZUCAR CRUDA	KG	50.00	102,476.00	2,049.52	2
ACELGA	KG	200.00	100,000.00	500.00	1
CLAVO DE OLOR ELABORADO	UND	60.00	99,030.00	1,650.50	5
PIMIENTA ELABORADA	UND	72.00	98,931.00	1,374.04	5
CARNE	KG	15.00	98,220.00	6,548.00	1
Coco Deshidratado	UND	36.00	96,215.00	2,672.64	3
Aceite refinado de soya	UND	72.00	94,284.00	1,309.50	3
Salchicha de Ternera	KG	3.78	93,812.04	24,818.00	2
ACEITE REFINADO DE GIRASOL (LT)	UND	6.00	89,936.00	14,989.33	1

Nombre Producto	Um	Cantidad de Unidades	Total Negociado	Precio promedio	Cantidad Subya.
Adobo	UND	72.00	85,458.00	1,186.92	6
OREGANO MOLIDO	UND	96.00	83,647.00	871.32	6
Bofe	KG	11.72	83,442.70	7,122.72	2
Cereza	UND	32.00	81,603.00	2,550.09	4
CONDIMENTOS MEZCLADOS	UND	84.00	78,721.00	937.15	6
FRIJOL SABANERO NACIONAL SECO	KG	12.00	76,800.00	6,400.00	3
Hortalizas	KG	82.00	76,600.00	934.15	2
TOMILLO SIN ELABORAR	UND	84.00	74,700.00	889.29	6
PEZUÑAS	KG	20.00	70,000.00	3,500.00	1
LECHE CONDENSADA	UND	56.00	66,730.00	1,191.61	1
Salsa rosada	UND	30.00	62,333.00	2,077.77	3
PULPA	UND	30.00	59,089.00	1,969.63	5
CANELA ELABORADA	KG	2.00	54,805.00	27,402.50	1
NUECES MIXTAS	UND	12.00	52,782.00	4,398.50	1
LECHE DE SOYA EN POLVO	UND	14.00	51,891.00	3,706.50	2
Chorizo de Ternera	KG	3.10	50,768.70	16,377.00	2
HARINA DE PLATANO	UND	24.00	42,468.00	1,769.50	4
SEMILLA PARA SIEMBRA (KG)	UND	50.00	41,891.00	837.82	1
LAUREL	UND	48.00	41,824.00	871.33	3
Avena Instantanea	UND	22.00	41,472.00	1,885.09	3
CIDRA-GUATILA-CHAYOTE	KG	40.00	40,000.00	1,000.00	2
SAL MINERALIZADA	KG	40.00	39,000.00	975.00	2
CABEZA	KG	1.58	37,392.28	23,666.00	1
NUEZ MOSCADA ELABORADA	UND	24.00	35,992.00	1,499.67	2
HARINA DE PLATANO	KG	4.80	35,429.00	7,381.04	1
LINAZA	UND	25.00	33,869.00	1,354.76	1
Azafran	UND	48.00	33,579.00	699.56	4
MERMELADAS	UND	24.00	31,931.00	1,330.46	4
AZUCAR LIGERA (KG)	KG	6.00	31,440.00	5,240.00	1
TOCINETA	UND	4.00	30,080.00	7,520.00	2
PEREJIL	KG	10.40	30,000.00	2,884.62	4
CHAMPIÑON FRESCO	KG	18.00	27,000.00	1,500.00	1
Alcaparra	UND	12.00	26,060.00	2,171.67	2
Salsa de Soya	UND	16.00	22,520.00	1,407.50	2
Salsa para carne	UND	14.00	21,981.00	1,570.07	2
Manzanilla	UND	24.00	21,918.00	913.25	2
MANI CUBIERTO	UND	12.00	20,439.00	1,703.25	1
HABAS SECAS	KG	6.00	19,200.00	3,200.00	1
Salsa Tartara	UND	8.00	18,277.00	2,284.63	2
VINAGRE DE FRUTAS	UND	10.00	15,966.00	1,596.60	1
MANI EN GRANO	UND	12.00	15,161.00	1,263.42	1
ALCACHOFA	KG	10.00	15,000.00	1,500.00	1
BICARBONATO DE SODIO	KG	10.20	14,806.00	1,451.57	1
Aceituna	UND	6.00	12,210.00	2,035.00	1
ANIS SIN ELABORAR	UND	12.00	9,953.00	829.42	1
ALMIDON DE TUBERCULOS Y RAICES	KG	20.00	8,771.00	438.55	1
TILAPIA ROJA ENTERA FRESCA O REFRIGERADA	KG	2.00	8,000.00	4,000.00	1
SALSA INGLESA	UND	1.00	1,429.00	1,429.00	1
<b>Total Registro de Factura (RF).</b>			<b>79,389,726,179.52</b>		<b>13,296</b>

## Posturas de Referencia Financieros

Tipo	Negocio	Descripción	valor negocio	dias plazo	valor tasa venta %	Punta
------	---------	-------------	---------------	------------	--------------------	-------

## Posturas de Referencia Físicos

Tipo	Negocio	Producto	Unidad	Cantidad	Sitio Entrega	Precio Venta	Precio Compra	Punta
Tipo2	Negocio	Producto	Unidad	Cantidad	Sitio Entrega	Precio Venta	Precio Compra	Punta
FORWARD	FRWMCP	HERRAMIENTAS POR LOTE	UNIDAD	1	CARTAGENA	47,200,000.00	0.00	Demanda

## Suspensiones Rueda por Rompimientos de Precios Físicos

Consec. Interno	Producto	Sitio Entrega	Unidad Medida	Precio Piso Inicial	Precio Techo Inicial	Precio Ruptura c	Precio Ruptura v	precio piso actual	precio techo actual
28924274	HERRAMIENTAS POR LOTE	CARTAGENA	UND	47,216,123	63,880,637	0	47,200,000	42,494,511	57,492,573

## Subasta

## Operaciones Anuladas OMA's

Nombre Producto	Total negocio	Cantidad	Número Ope.	Descripción	Descripción subyacente	Cantidad
-----------------	---------------	----------	-------------	-------------	------------------------	----------

## Operaciones Anuladas.

Número Operación	Fecha Operación	Número Oficio Anulación	Fecha Anulación	Causa Anulación
------------------	-----------------	-------------------------	-----------------	-----------------

## (ID's) COMPRAS PENDIENTES DE CIERRE 12 DE JULIO DE 2018

Señores

Representantes legales, operadores de las sociedades comisionistas miembros de la BMC Bolsa Mercantil de Colombia S.A. y público en general a continuación se relaciona el listado de ID's pendientes de cierre al día de hoy.

### ID's PENDIENTES DE CERRAR RUEDAS ANTERIORES

ID	CODIGO SUBYACENTE CARACTERISTICA	DESCRIPCION SUBYACENTE	RAZON SOCIAL COMISIONISTA COMPRADOR	FECHA INICIAL DE COMPRA
28911015	5833	VESTUARIO Y CALZADO POR LOTE - Vestido y calzado femenino y masculino por lote - UNIDAD - EMPACADO(A) - PROCESADO	CORREAGRO S.A.	2018-07-10
28904190	4060	PESCADOS Y MARISCOS - FRESCO O REFRIGERADO DE MAR Y AGUA DULCE - UNIDAD - EMPACADO(A) - NATURAL	CORAGRO VALORES S.A.	2018-07-09
28792565	3254	AJO - AJO MOLIDO - UNIDAD - EN BOLSA X 500 GR - PROCESADO	CORAGRO VALORES S.A.	2018-06-26
28792566	2269	CONDIMENTOS MEZCLADOS - SC - UNIDAD - EMPACADO(A) - PROCESADO	CORAGRO VALORES S.A.	2018-06-26
28792567	2335	CONDIMENTOS MEZCLADOS - PREMIUM - UNIDAD - EN BOLSA (450-550) GR PACA X 25 LIBRAS - PROCESADO	CORAGRO VALORES S.A.	2018-06-26
28793262	3254	AJO - AJO MOLIDO - UNIDAD - EN BOLSA X 500 GR - PROCESADO	CORAGRO VALORES S.A.	2018-06-26
28793264	2335	CONDIMENTOS MEZCLADOS - PREMIUM - UNIDAD - EN BOLSA (450-550) GR PACA X 25 LIBRAS - PROCESADO	CORAGRO VALORES S.A.	2018-06-26
28692962	4594	PRODUCTOS DE GASTRONOMIA POR LOTE - Productos para panadería gastronomía y agroindustria - UNIDAD - EMPACADO(A) - PROCESADO	COMISIONISTAS AGROPECUARIOS COMIAGRO S.A	2018-06-14
28625214	5589	SISTEMA DE ALMACENAMIENTO - Software red hat - UNIDAD - EMPACADO(A) - PROCESADO	MIGUEL QUIJANO Y CIA S.A.	2018-06-05

ID	CODIGO SUBYACENTE CARACTERISTICA	DESCRIPCION SUBYACENTE	RAZON SOCIAL COMISIONISTA COMPRADOR	FECHA INICIAL DE COMPRA
28583664	4792	Servicio de vigilancia y medios tecnológicos - Medios Tecnológicos - UNIDAD - SIN EMPAQUE - PROCESADO	AGROBOLSA S.A.	2018-05-30
28480074	4199	CORTES - DE PESCADO POR LOTE - UNIDAD - EMPACADO(A) - NATURAL	CORAGRO VALORES S.A.	2018-05-18
28397141	3254	AJO - AJO MOLIDO - UNIDAD - EN BOLSA X 500 GR - PROCESADO	CORAGRO VALORES S.A.	2018-05-15
28397142	2269	CONDIMENTOS MEZCLADOS - SC - UNIDAD - EMPACADO(A) - PROCESADO	CORAGRO VALORES S.A.	2018-05-15
28397143	5366	CONDIMENTOS MEZCLADOS - CONDIMENTO COMPLETO X 500 GRAMOS - KILOGRAMO - EN BOLSA X 500 GR - PROCESADO	CORAGRO VALORES S.A.	2018-05-15
28347296	5073	REFRESCO EN POLVO INSTANTANEO - Refresco polvo instantáneo x 100 GR. Rinde 6 LT - UNIDAD - EMPACADO(A) - PROCESADO	BURSAGAN S.A	2018-05-02
28347878	4956	FRIJOL POR LOTE - 3481-FRIJOL BOLA ROJA - KILOGRAMO - EMPACADO(A) - NATURAL	BURSAGAN S.A	2018-05-02
28350959	3254	AJO - AJO MOLIDO - UNIDAD - EN BOLSA X 500 GR - PROCESADO	CORAGRO VALORES S.A.	2018-05-02
28351372	2269	CONDIMENTOS MEZCLADOS - SC - UNIDAD - EMPACADO(A) - PROCESADO	CORAGRO VALORES S.A.	2018-05-02
28351382	2335	CONDIMENTOS MEZCLADOS - PREMIUM - UNIDAD - EN BOLSA (450-550) GR PACA X 25 LIBRAS - PROCESADO	CORAGRO VALORES S.A.	2018-05-02
28264053	4921	PESCADO FRESCO O REFRIGERADO - SC - KILOGRAMO - EMPACADO(A) - NATURAL	CORAGRO VALORES S.A.	2018-04-20
28238009	3620	JAMONETA ENLATADA - PREMIUM ABRE FACIL REQUISITOS PROVEED CAJA X 24 LATAS X 370 g - UNIDAD - POR 370 g - PROCESADO	CORAGRO VALORES S.A.	2018-04-18
28232440	3620	JAMONETA ENLATADA - PREMIUM ABRE FACIL REQUISITOS PROVEED CAJA X 24 LATAS X 370 g - UNIDAD - POR 370 g - PROCESADO	CORAGRO VALORES S.A.	2018-04-17
28235016	1201	SAL YODADA Y REFINADA (KG) - SIN ADITIVOS - KILOGRAMO - EN SACO - PROCESADO	CORAGRO VALORES S.A.	2018-04-17
28220235	3954	ABARROTÉS POR LOTE - SC - UNIDAD - EMPACADO(A) - PROCESADO	CORAGRO VALORES S.A.	2018-04-16

ID	CODIGO SUBYACENTE CARACTERISTICA	DESCRIPCION SUBYACENTE	RAZON SOCIAL COMISIONISTA COMPRADOR	FECHA INICIAL DE COMPRA
28221324	4807	BEBIDA ACHOCOLATADA - BEBIDA ACHOCOLATADA EN BULTO POR 30KG - KILOGRAMO - EMPACADO(A) - PROCESADO	CORAGRO VALORES S.A.	2018-04-16
28221420	3647	BARRA DE CHOCOLATE - SC - KILOGRAMO - caja x 50 unidades x 500 gramos - PROCESADO	CORAGRO VALORES S.A.	2018-04-16
28221422	3629	CHOCOLATE EN POLVO CON AZUCAR - INSTANTANEO SABORIZADO - KILOGRAMO - EN BOLSA X 500 GR - PROCESADO	CORAGRO VALORES S.A.	2018-04-16
28221424	2268	COLOR CORRIENTE - 45-SC - KILOGRAMO - EMPACADO(A) - PROCESADO	CORAGRO VALORES S.A.	2018-04-16
28221730	120	COMINO ELABORADO - SC - KILOGRAMO - EMPACADO(A) - NATURAL	CORAGRO VALORES S.A.	2018-04-16
28221732	2269	CONDIMENTOS MEZCLADOS - SC - UNIDAD - EMPACADO(A) - PROCESADO	CORAGRO VALORES S.A.	2018-04-16
28221759	2335	CONDIMENTOS MEZCLADOS - PREMIUM - UNIDAD - EN BOLSA (450-550) GR PACA X 25 LIBRAS - PROCESADO	CORAGRO VALORES S.A.	2018-04-16
28221763	3620	JAMONETA ENLATADA - PREMIUM ABRE FACIL REQUISITOS PROVEED CAJA X 24 LATAS X 370 g - UNIDAD - POR 370 g - PROCESADO	CORAGRO VALORES S.A.	2018-04-16
28221768	1406	LECHE EN POLVO ENTERA NACIONAL (KG) - SC - KILOGRAMO - EN BOLSA TRICAPA X 25000 GR - PROCESADO	CORAGRO VALORES S.A.	2018-04-16
28221908	3277	POLLO EN SALSA - Pollo en salsa x 180 g - UNIDAD - EMPACADO(A) - PROCESADO	CORAGRO VALORES S.A.	2018-04-16
28221912	1204	SAL YODADA Y REFINADA (UN) - 579-SIN ADITIVOS - UNIDAD - EN BOLSA DE POLIETILENO 500 GR - PROCESADO	CORAGRO VALORES S.A.	2018-04-16
28221913	1201	SAL YODADA Y REFINADA (KG) - SIN ADITIVOS - KILOGRAMO - EN SACO - PROCESADO	CORAGRO VALORES S.A.	2018-04-16
28222857	4754	SERVICIO DE VIGILANCIA - Servicio de Vigilancia con medios tecnológicos - UNIDAD - SIN EMPAQUE - PROCESADO	MIGUEL QUIJANO Y CIA S.A.	2018-04-16
28126482	4873	PROGRAMA DE ALIMENTACION ESCOLAR - PAE - UNIDAD - EMPACADO(A) - PROCESADO	MIGUEL QUIJANO Y CIA S.A.	2018-04-04
28079384	4274	CORTES DE CARNES VARIAS POR LOTE - CARNE DE RES DE CERDO Y DERIVADOS - UNIDAD - EMPACADO(A) - NATURAL	CORAGRO VALORES S.A.	2018-03-28

ID	CODIGO SUBYACENTE CARACTERISTICA	DESCRIPCION SUBYACENTE	RAZON SOCIAL COMISIONISTA COMPRADOR	FECHA INICIAL DE COMPRA
28079665	2105	CORTES - DE POLLO POR LOTE - UNIDAD - SIN EMPAQUE - NATURAL	CORAGRO VALORES S.A.	2018-03-28
28079666	4199	CORTES - DE PESCADO POR LOTE - UNIDAD - EMPACADO(A) - NATURAL	CORAGRO VALORES S.A.	2018-03-28
28079842	132	CAFE CONSUMO - SC - KILOGRAMO - EN SACO - NATURAL	COMISIONISTAS FINANCIEROS AGROPECUARIOS S.A	2018-03-28
28080288	131	CAFE EXCELSO - SC - KILOGRAMO - EN SACO - NATURAL	COMISIONISTAS FINANCIEROS AGROPECUARIOS S.A	2018-03-28
27972261	2924	LICENCIAS POR LOTE - LICENCIAS MICROSOFT - UNIDAD - SIN EMPAQUE - PROCESADO	MIGUEL QUIJANO Y CIA S.A.	2018-03-14