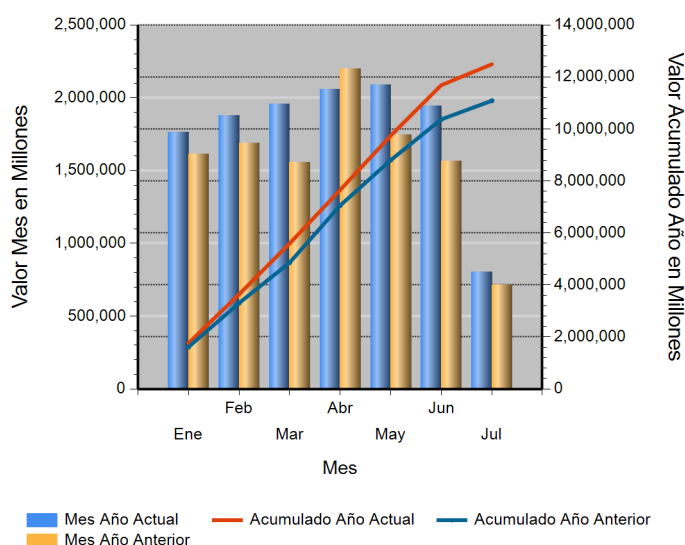


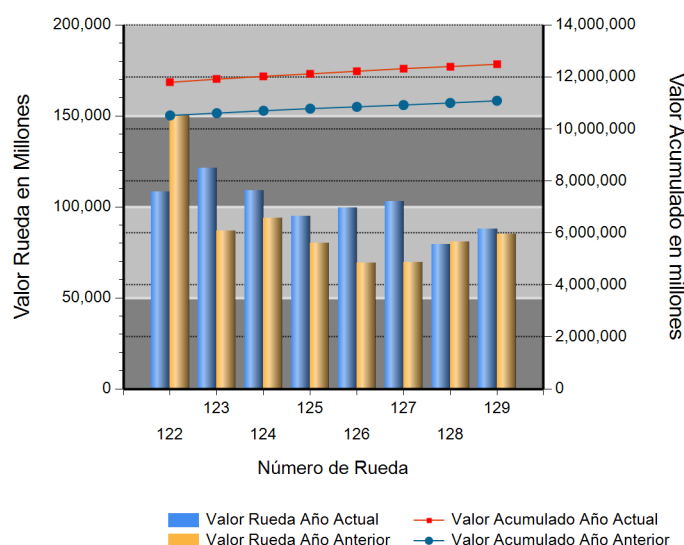
Id	Descripción	Valor Año Anterior en Millones	Valor Año Actual en Millones	Variación %
1	No. RUEDA	129	129	
2	TOTAL RUEDA	85,071.38	87,857.56	3.28
3	RF 1/	84,012.06	82,773.56	(1.47)
4	ABIERTAS 2/	1,059.32	5,084.00	379.93
5	-Financieras	166.79	436.14	161.49
6	-Físicos-Disponibles	0.00	4,647.85	ND
7	-Forwards	892.53	0.00	(100.00)
8	-Subastas 3/	0.00	0.00	0.00
9	ACUMULADO AÑO	10,862,125.54	12,407,087.02	14.22
10	RF 1/	9,993,337.10	11,955,760.48	19.64
11	ABIERTAS 2/	868,788.44	451,326.54	(48.05)
12	-Financieras	27,481.68	29,485.91	7.29
13	-Físicos-Disponibles	13,051.58	30,615.30	134.57
14	-Forwards	828,255.18	391,225.33	(52.77)
15	-Subastas 3/	0.00	0.00	0.00
16	PROMEDIO RUEDA DIARIA	84,202.52	96,178.97	14.22

1/. Registro de Factura. 2/. Incluye Físicos, Forwards, Financieros y Subastas 3/. Inherente a Convenios con el MADR. \*/ Reglamento BMC EXCHANGE "Sección 3. Corrección de Operaciones. Artículo 3.2.3.3.1. Corrección de Operaciones". Tratándose de Registro de Facturas se podrán admitir correcciones sobre errores aritméticos, de mecanografía, digitación u omisiones simples y fácilmente comprobables en la determinación de la calidad, cantidad, parte interesada, unidad de medida y demás información que haya sido reportada a la Bolsa. (ND = No Definido)

## Evolución Mensual Año Corriente (2018)



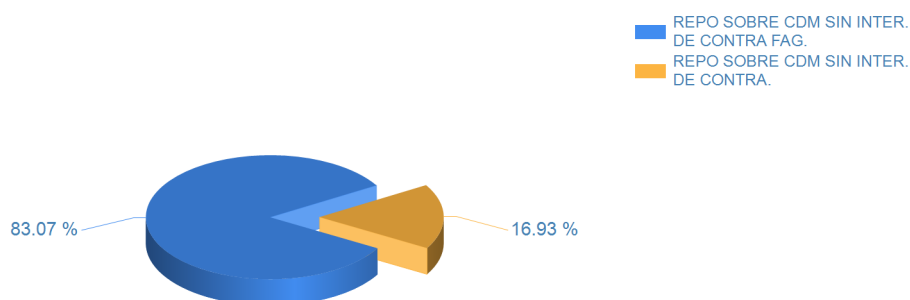
## Evolución Diaria Mes Corriente (Julio)



## Operaciones Financieras

Nombre Producto	Descripción - Subyacente	Plazo	Valor Presente	Valor Futuro	Tasa Min %	Tasa Max %	Tasa Cierre %	Cantidad Opera.
REPO SOBRE CDM SIN INTER. DE CONTRA FAG.	FIBRA DE ALGODON EN TRANSFORMACION	(181-270) días	362,285,540.00	382,245,143.00	11.00	11.00	11.00	3
	<b>Total REPO SOBRE CDM SIN INTER. DE CONTRA FAG.</b>		362,285,540.00	382,245,143.00				3
REPO SOBRE CDM SIN INTER. DE CONTRA.	AGUARDIENTE	(151-180) días	4,443,502.00	4,639,976.00	10.50	10.50	10.50	1
	AGUARDIENTE	(181-270) días	69,413,666.00	73,007,424.00	10.50	10.50	10.50	1
	<b>Total REPO SOBRE CDM SIN INTER. DE CONTRA.</b>		73,857,168.00	77,647,400.00				2

## Operaciones Financieras Valor Presente

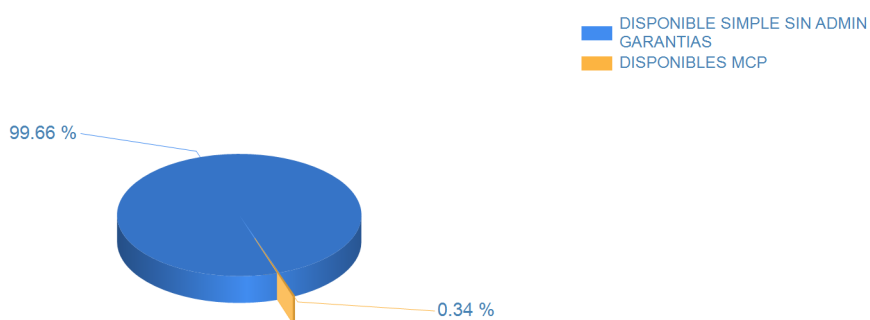


Esta información corresponde a las Operaciones Financieras registradas en la Rueda 129 del 07/12/2018.

## Operaciones Físicas

Descripción	Descripción Subyacente	Ubicación	Um	Precio Promedio	Total Negociado	Cantidad Unidades	Precio Min.	Precio Max.	Cantidad Ope.
DISPONIBLE SIMPLE SIN ADMIN GARANTIAS	LECHE EN POLVO ENTERA NACIONAL (KG)	BOGOTA D.C.	KG	9,000.00	2,700,000,000.00	300,000	9,000.00	9,000.00	1
	LECHE EN POLVO ENTERA NACIONAL (KG)	CALI	KG	9,200.00	1,932,000,000.00	210,000	9,200.00	9,200.00	1
	Total DISPONIBLE SIMPLE SIN ADMIN GARANTIAS					4,632,000,000.00			
DISPONIBLES MCP	Productos industriales y otros	CARTAGENA	UND	15,853,508.40	15,853,508.40	1	15,853,508.40	15,853,508.40	1
	Total DISPONIBLES MCP					15,853,508.40			

## Operaciones Físicas Total Negociado



## Registro de Factura

Nombre Producto	Um	Cantidad de Unidades	Total Negociado	Precio promedio	Cantidad Subya.
GANADO	KG	2,293,916.38	10,372,778,778.00	4,521.86	448
ARROZ BLANCO NACIONAL EN SACO	KG	3,582,139.75	8,710,513,479.47	2,431.65	780
ARROZ CASCARA NACIONAL HUMEDO	KG	6,242,648.00	5,932,822,928.01	950.37	147
CARNE DE CERDO FRESCA O REFRIGERADA EN CANAL (KG)	KG	621,532.18	3,846,077,394.00	6,188.06	208
ARROZ BLANCO NACIONAL EN BOLSA DE POLIETILENO	KG	1,616,723.30	3,751,518,535.10	2,320.45	768
ALIMENTO CONCENTRADO PARA AVES	KG	3,025,970.00	3,688,729,254.24	1,219.02	267
MAIZ AMARILLO IMPORTADO	KG	5,605,740.75	3,639,517,490.24	649.25	99

Nombre Producto	Um	Cantidad de Unidades	Total Negociado	Precio promedio	Cantidad Subya.
LECHE CRUDA	LT	3,337,299.00	3,273,125,426.01	980.77	1557
NOVILLO (KG)	KG	530,685.14	2,770,358,553.10	5,220.34	73
ACEITE CRUDO DE PALMA	KG	1,349,150.05	2,329,084,881.23	1,726.33	42
TORTA DE SOYA IMPORTADA	KG	1,420,940.00	1,944,309,478.00	1,368.33	15
QUESO (KG)	KG	174,992.82	1,842,359,253.15	10,528.20	354
CARNE DE VACUNO FRESCA O REFRIGERADA EN CANAL	KG	190,999.04	1,830,032,851.67	9,581.37	157
FRUTO DE PALMA AFRICANA	KG	4,537,593.30	1,598,231,037.06	352.22	8
ARROZ BLANCO IMPORTADO	KG	862,520.00	1,590,462,500.00	1,843.97	13
HARINA DE MAIZ PRECOCIDA	KG	884,531.50	1,566,648,245.00	1,771.16	338
CAFE EXCELSO	KG	170,535.00	1,427,453,790.01	8,370.44	9
AZUCAR BLANCO	KG	801,436.50	1,287,715,585.68	1,606.76	248
NOVILLO (UN)	UND	463.00	1,004,327,885.00	2,169,174.70	10
GANADO	UND	976.00	950,346,456.00	973,715.63	75
ACEITE REFINADO DE SOYA (KG)	KG	291,853.61	844,993,244.66	2,895.26	127
SEBO DE RES	KG	391,942.03	776,370,191.00	1,980.83	28
CARNE DE VACUNO FRESCA O REFRIGERADA EN CORTES	KG	43,208.15	731,005,646.00	16,918.23	973
HARINA DE ARROZ	KG	1,020,955.36	682,531,402.00	668.52	44
ACEITE CRUDO DE SOYA	KG	256,016.44	638,030,986.02	2,492.15	33
FRIJOL BOLA ROJA NACIONAL SECO	KG	75,726.00	581,170,900.00	7,674.65	13
PAPA PASTUSA	KG	727,757.00	561,616,800.00	771.71	51
CARNE DE POLLO O GALLINA FRESCA O REFRIGERADA EN CANAL (KG)	KG	105,365.50	535,634,433.01	5,083.58	165
VACA (KG)	KG	140,212.00	508,899,170.00	3,629.50	89
CARNE INDUSTRIAL	KG	29,933.02	497,431,493.00	16,618.15	19
ALIMENTO CONCENTRADO PARA CERDOS	KG	374,353.00	475,397,435.98	1,269.92	125
NOVILLA	UND	193.00	432,320,000.00	2,240,000.00	1
MAIZ AMARILLO NACIONAL SECO	KG	477,677.50	427,131,338.00	894.18	56
HARINA DE TRIGO DE PRIMERA EN SACO	KG	213,962.50	344,205,946.84	1,608.72	59
ACEITE REFINADO DE SOYA (LT)	LT	104,541.00	334,215,393.00	3,196.98	19
CAFE CONSUMO	KG	56,116.00	325,303,940.00	5,796.99	7
VACA (UN)	UND	118.00	323,876,100.00	2,744,712.71	3
ARROZ CRISTAL CONSUMO HUMANO	KG	257,974.50	323,679,720.00	1,254.70	23
MAIZ BLANCO NACIONAL SECO	KG	248,577.50	270,061,532.00	1,086.43	14
HARINA DE MAIZ	KG	407,671.00	259,391,656.00	636.28	49
ARROZ BLANCO TIPO 1 GRADO 1	UND	103,105.75	237,113,708.00	2,299.71	317
PREMEZCLAS PARA ALIMENTOS CONCENTRADOS	KG	280,350.00	223,298,626.00	796.50	112
CAFE PASILLA	KG	35,953.50	215,220,000.00	5,986.07	3
ARROZ CRISTAL INDUSTRIAL	KG	265,998.00	202,973,020.00	763.06	14
GANADO EN PIE TIPO EXPORTACION	UND	47,851.00	195,046,399.99	4,076.12	2
OLEINA DE PALMA	KG	71,820.00	190,840,052.00	2,657.20	21
PIEL FRESCA DE RES (KG)	KG	264,251.80	189,511,790.00	717.16	13
HARINA DE SANGRE	KG	68,940.00	189,197,850.00	2,744.38	2
TERNERO	KG	41,826.00	185,661,500.00	4,438.90	3
FRIJOL CARGAMANTO BLANCO NACIONAL SECO	KG	26,060.00	183,219,780.00	7,030.69	18
FRIJOL CARGAMANTO ROJO NACIONAL SECO	KG	27,345.50	177,476,400.00	6,490.15	22
FOSFATO BICALCICO	KG	104,900.00	173,280,200.00	1,651.86	5
HUEVO LIQUIDO	KG	34,388.00	172,569,950.00	5,018.32	44
GERMEN	KG	221,550.00	158,942,000.00	717.41	11
ATUN ENLATADO LOMO EN ACEITE (UN)	UND	63,559.00	156,621,436.00	2,464.19	75
MOGOLLA	KG	273,320.08	155,064,635.00	567.34	29
CARNE DE POLLO O GALLINA FRESCA O REFRIGERADA EN CORTES	KG	13,989.17	147,750,031.00	10,561.74	28
CHORIZO	KG	9,605.05	144,814,983.00	15,076.96	25

Nombre Producto	Um	Cantidad de Unidades	Total Negociado	Precio promedio	Cantidad Subya.
TORO (KG)	KG	32,133.00	143,090,152.00	4,453.06	13
ABONO INORGANICO COMPUESTO	KG	97,205.00	138,701,300.00	1,426.89	28
LECHE EN POLVO ENTERA NACIONAL (UN)	UND	27,477.00	136,329,938.00	4,961.60	23
FRUTAS EN ALMIBAR	KG	57,769.48	136,082,591.00	2,355.61	55
TOMATE INDUSTRIAL FRESCO	KG	80,837.40	130,800,899.99	1,618.07	35
MADERA EN BRUTO	UND	256.35	130,385,000.00	508,619.04	8
LENTEJA SECA	KG	51,725.50	130,001,993.98	2,513.31	66
BUFALO EN PIE (KG)	KG	31,197.00	127,272,306.00	4,079.63	2
TORTA DE PALMISTE	KG	412,176.00	116,949,400.00	283.74	16
BOCADILLO	KG	30,803.20	114,695,677.00	3,723.50	35
MELAZA	KG	221,830.00	113,685,799.99	512.49	10
LECHE EN POLVO	UND	12,470.00	113,648,404.00	9,113.75	20
GRITS	KG	76,990.00	110,519,300.00	1,435.50	6
ACEITE REFINADO DE PALMA (LT)	LT	38,331.20	108,703,836.00	2,835.91	40
HUEVO FRESCO DE GALLINA ROJO (UN)	UND	481,625.00	103,826,339.99	215.58	28
MAIZ BLANCO IMPORTADO	KG	122,526.00	101,065,964.00	824.85	4
Conserva de Alimentos	UND	123,384.00	97,979,472.02	794.10	20
CARNE DE VACUNO CONGELADA EN CORTES	KG	10,181.91	96,594,070.00	9,486.83	93
CARNE DE VACUNO FRESCA O REFRIGERADA DESPOSTADA	KG	9,315.90	95,216,280.00	10,220.84	6
QUESO (UN)	UND	14,456.08	94,378,510.00	6,528.64	183
VISCERAS DE VACUNO (UN)	UND	838.00	93,252,516.00	111,279.85	42
MARGARINA DE COCINA (KG)	KG	17,659.00	87,785,347.00	4,971.14	65
PULPA	KG	64,000.00	86,247,000.00	1,347.61	26
HARINA DE MAIZ	UND	47,903.00	81,182,303.00	1,694.72	30
FRIJOL SABANERO NACIONAL SECO	KG	11,100.00	79,200,000.00	7,135.14	3
ACEITE REPROCESADO	KG	42,510.00	78,710,230.00	1,851.57	5
CORTES	UND	1,635.00	77,475,600.00	47,385.69	12
ATUN ENLATADO LOMO FINO EN AGUA (UN)	UND	28,536.00	69,445,640.00	2,433.62	32
ARROZ BLANCO NACIONAL EN BOLSA DE POLIETILENO	UND	65,475.00	66,449,715.00	1,014.89	16
MEZCLA DE FRUTAS Y VERDURAS VARIAS	UND	26.00	64,669,760.00	2,487,298.46	26
FILETE	KG	12,375.00	64,385,850.00	5,202.90	10
CARNE DE CERDO CONGELADA EN CANAL (KG)	KG	10,746.80	63,382,422.03	5,897.79	3
GARBANZO SECO	KG	10,803.00	62,986,340.00	5,830.45	23
SARDINAS ENLATADAS EN SALSA DE TOMATE	UND	30,416.00	59,510,555.00	1,956.55	62
NOVILLA	KG	14,318.00	58,792,938.00	4,106.23	2
TERNERO	UND	50.00	56,398,400.00	1,127,968.00	1
CEBOLLA CABEZONA	KG	54,763.00	53,011,000.00	968.01	51
MAIZ PIRA SECO	KG	27,949.50	52,971,825.00	1,895.27	22
ACEITE REFINADO DE GIRASOL (LT)	LT	15,722.00	52,251,727.32	3,323.48	61
MAIZ BLANCO TRILLADO	KG	37,650.00	51,567,510.00	1,369.65	37
HARINA DE CARNE Y HUESO	KG	35,050.00	50,822,500.00	1,450.00	1
FRIJOL SOYA QUEBRANTADO	KG	34,570.00	50,126,500.00	1,450.00	1
TORTA DE SOYA NACIONAL	KG	34,040.00	49,276,951.99	1,447.62	1
LECHE EN POLVO ENTERA NACIONAL (KG)	KG	4,294.72	48,634,759.00	11,324.31	12
PANELA CUADRADA POR LOTE	UND	14.00	47,460,000.00	3,390,000.00	14
FRIJOL SOYA NACIONAL	KG	30,060.00	47,344,500.00	1,575.00	3
FRIJOL CARAOTA NACIONAL SECO	KG	14,428.00	46,526,600.00	3,224.74	3
FRIJOL NACIONAL	KG	11,270.00	46,110,000.00	4,091.39	3
PANELA REDONDA (UN)	UND	28,914.00	46,107,134.00	1,594.63	20
HARINA DE TRIGO DE TERCERA	KG	35,398.50	45,754,461.00	1,292.55	8
ZANAHORIA FRESCA	KG	36,920.00	44,918,000.00	1,216.63	28

Nombre Producto	Um	Cantidad de Unidades	Total Negociado	Precio promedio	Cantidad Subya.
GLUTEN DE CEREALES	KG	19,000.00	43,700,000.00	2,300.00	2
PIÑA	KG	27,945.00	42,484,250.00	1,520.28	10
NUEZ	KG	1,600.00	41,400,000.00	25,875.00	2
FERTILIZANTES	KG	16,354.40	39,935,976.00	2,441.91	16
CARNE MOLIDA	KG	8,229.65	39,375,360.00	4,784.57	46
AJI SIN ELABORAR	KG	27,848.00	37,411,000.00	1,343.40	30
VISCERAS DE VACUNO (KG)	KG	7,802.22	36,938,974.00	4,734.42	33
FRIJOL SOYA IMPORTADO	KG	23,326.12	35,115,709.00	1,505.42	8
VEGETALES ENCURTIDOS	UND	17,644.00	32,277,639.00	1,829.38	124
GRASA DE POLLO	KG	10,490.00	31,994,500.00	3,050.00	1
FRIJOL BLANQUILLO NACIONAL SECO	KG	9,893.50	31,289,673.00	3,162.65	14
PAPA CAPIRA	KG	49,246.00	31,073,200.00	630.98	4
CARNE DE POLLO O GALLINA CONGELADA EN CORTES	KG	4,323.76	30,741,960.00	7,110.01	5
HARINA DE PLUMA	KG	16,000.00	29,760,000.00	1,860.00	2
LECHUGA	KG	19,216.50	29,522,200.00	1,536.29	42
FRIJOL CALIMA NACIONAL SECO	KG	4,427.00	29,436,334.00	6,649.27	23
CARNE DE CERDO FRESCA O REFRIGERADA EN CORTES (KG)	KG	3,009.70	26,566,885.00	8,827.09	38
DDGS GRANOS DE DESTILERIA Y SOLUBLES DE MAIZ	KG	31,620.00	26,244,600.00	830.00	1
GALLETA DE DULCE	UND	15,650.00	26,239,676.00	1,676.66	11
PAPA POR LOTE	UND	6.00	25,518,780.00	4,253,130.00	6
CEBOLLA LARGA FRESCA	KG	21,902.10	25,190,500.00	1,150.14	27
MAIZ BLANCO NACIONAL HUMEDO	KG	21,000.00	24,720,000.00	1,177.14	3
PAPA CRIOLLA	KG	14,429.00	23,962,500.00	1,660.72	16
TOMATE DE ARBOL	KG	17,723.30	23,938,480.00	1,350.68	11
MAIZ AMARILLO TRILLADO	KG	18,656.25	23,897,600.00	1,280.94	10
GRANZA	KG	34,080.00	22,823,600.00	669.71	3
UVA PASA	KG	3,748.00	22,745,688.00	6,068.75	9
ALMENDRA	KG	857.88	22,742,003.00	26,509.54	8
HARINA DE VISCERAS	KG	10,160.00	22,656,800.00	2,230.00	1
ARVEJA FRESCA	KG	2,715.00	22,543,842.00	8,303.44	26
ALIMENTO CONCENTRADO PARA PERROS	KG	10,067.00	21,737,279.00	2,159.26	10
HARINA DE POLLO	KG	10,230.00	21,483,000.00	2,100.00	1
SALVADO	KG	32,765.00	21,055,333.00	642.62	8
ALIMENTO CONCENTRADO PARA VACUNOS	KG	20,000.00	20,553,046.00	1,027.65	6
ACIDO GRASO DE PALMA	KG	10,000.00	17,950,000.00	1,795.00	1
HABICHUELA FRESCA	KG	9,693.00	17,738,000.00	1,829.98	21
HUEVO ENTERO EN POLVO	KG	600.00	17,700,000.00	29,500.00	1
ALIMENTOS VARIOS POR LOTE	UND	6.00	17,617,000.00	2,936,166.67	6
CANELA ELABORADA	KG	375.00	17,250,000.00	46,000.00	1
AVENA EN HOJUELAS (KG)	KG	8,996.00	17,184,042.00	1,910.19	10
PIEZAS DE MADERA	UND	17,336.60	17,162,870.00	989.98	3
HARINA DE PAN MOLIDO	KG	26,090.00	16,306,250.00	625.00	2
MEZCLA DE ACEITES VEGETALES	LT	3,862.00	16,155,703.00	4,183.25	8
AJO FRESCO	KG	4,560.00	16,092,000.00	3,528.95	5
FRUTAS DESHIDRATADAS	KG	1,344.00	16,014,600.00	11,915.63	2
GALLETA SALADA	UND	5,976.00	15,878,201.00	2,656.99	6
FRIJOL BOLON NACIONAL SECO	KG	2,175.00	15,780,000.00	7,255.17	3
LECHE LIQUIDA (UN)	UND	5,444.00	15,670,795.00	2,878.54	47
SARDINAS ENLATADAS EN ACEITE	UND	8,920.00	15,463,713.00	1,733.60	32
PEPINO FRESCO	KG	23,849.80	15,460,000.00	648.22	23
FRIJOL RADICAL NACIONAL SECO	KG	2,627.00	15,369,250.00	5,850.49	2

Nombre Producto	Um	Cantidad de Unidades	Total Negociado	Precio promedio	Cantidad Subya.
UVA FRESCA	KG	2,769.00	15,100,000.00	5,453.23	8
UREA NACIONAL	KG	11,750.00	14,946,000.00	1,272.00	2
FRIJOL CABECITA NEGRA NACIONAL SECO	KG	4,750.00	14,812,500.00	3,118.42	5
MOJARRA ENTERA FRESCA O REFRIGERADA	KG	2,197.00	14,723,600.00	6,701.68	5
PANELA CUADRADA KG	UND	9,024.00	14,715,998.75	1,630.76	10
ARANDANOS	KG	1,113.40	14,442,710.00	12,971.72	2
CAL DOLOMITA	KG	74,000.00	13,850,600.00	187.17	6
MAZORCA FRESCA	KG	7,327.50	13,629,000.00	1,859.98	34
ACEITE REFINADO DE SOYA (LT)	UND	2,079.00	13,127,006.00	6,314.10	40
TRIGO IMPORTADO BLANDO	KG	16,430.00	12,653,264.00	770.13	1
AFRECHO	KG	17,450.00	12,343,000.00	707.34	19
CARNE BOVINA	KG	906.36	12,166,120.00	13,423.05	13
CARNE DE CERDO CONGELADA EN CORTES	KG	1,288.80	12,018,130.00	9,325.05	19
MAIZ AMARILLO EXTRUIDO	KG	11,990.00	11,750,300.00	980.01	4
ARVEJA VERDE SECA	KG	6,612.50	11,708,500.00	1,770.66	10
SAL MINERALIZADA	KG	12,160.00	11,680,412.00	960.56	2
AZUCAR BLANCO	UND	5,480.00	11,085,968.00	2,022.99	30
ALIMENTO CONCENTRADO PARA GATOS	KG	2,712.00	11,031,935.00	4,067.82	5
MARGARINA DE COCINA (UN)	UND	3,159.00	11,029,380.00	3,491.42	30
HARINA DE MAIZ ZOOTECNICA	KG	14,855.14	10,831,296.00	729.13	5
PLATANO	KG	5,681.40	10,744,800.00	1,891.22	7
MORA	KG	3,485.50	10,731,750.00	3,078.97	8
ABONO ORGANICO SOLIDO SIMPLE	KG	44,750.00	10,675,300.00	238.55	5
HARINA DE HUESO	KG	10,000.00	10,400,000.00	1,040.00	1
TOCINO	KG	2,393.66	10,321,532.00	4,312.03	23
APIO	KG	9,995.30	10,233,000.00	1,023.78	25
TERNERA (KG)	KG	2,388.00	10,029,600.00	4,200.00	1
ACEITE DE COCINA	LT	2,860.00	9,137,816.00	3,195.04	17
FRIJOL CALIMA NACIONAL SECO	UND	3,225.00	9,015,771.00	2,795.59	10
PANELIN	KG	2,932.00	8,502,800.00	2,900.00	5
SAL MARINA CONSUMO HUMANO	KG	23,125.00	8,425,000.00	364.32	5
ALPISTE	KG	3,824.50	7,963,688.00	2,082.28	15
Pernil de Cerdo	KG	831.60	7,908,300.00	9,509.74	5
PROCESADO DE CERDO	KG	453.74	7,745,557.00	17,070.47	15
LECHE EN POLVO DESCREMADA NACIONAL (KG)	KG	675.00	7,560,000.00	11,200.00	9
TRITURADO	KG	6,000.00	7,032,000.00	1,172.00	1
CIRUELA FRESCA	KG	1,157.40	7,001,193.00	6,049.07	6
CAFE INSTANTANEO GRANULADO	UND	1,681.00	6,925,430.00	4,119.83	51
FRIJOL CARGAMANTO ROJO NACIONAL SECO	UND	2,125.00	6,663,076.00	3,135.57	9
CILANTRO	KG	2,587.00	6,532,500.00	2,525.13	10
CUCHUCO	KG	6,800.00	6,524,946.92	959.55	5
MANGO	KG	3,337.00	6,398,912.00	1,917.56	11
TORO (UN)	UND	1.00	6,000,000.00	6,000,000.00	1
ESPINACA FRESCA	KG	3,226.00	5,952,500.00	1,845.16	14
CARNE DE HAMBURGUESA	KG	670.00	5,916,770.00	8,831.00	1
BROCOLI FRESCO	KG	2,936.80	5,689,000.00	1,937.14	14
FRIJOL BOLON NACIONAL SECO	UND	1,400.00	5,685,094.00	4,060.78	9
PICA DE ARROZ	KG	13,120.00	5,633,475.00	429.38	2
ATUN ENLATADO RALLADO EN ACEITE (UN)	UND	3,312.00	5,428,213.60	1,638.95	9
YOGURT	LT	1,230.33	5,388,151.66	4,379.43	109
ALMIDON DE TUBERCULOS Y RAICES	KG	1,270.00	5,336,731.00	4,202.15	3

Nombre Producto	Um	Cantidad de Unidades	Total Negociado	Precio promedio	Cantidad Subya.
LIMON	KG	4,193.80	5,292,975.00	1,262.10	11
MANTEQUILLA	KG	1,203.27	5,165,169.38	4,292.62	24
MIXTURA DE CEREALES Y FRUTAS SECAS	UND	1,911.00	5,111,261.00	2,674.65	59
HUESO DE RES	KG	6,364.10	4,928,840.00	774.48	15
LECHE CONDENSADA	UND	1,023.00	4,910,062.00	4,799.67	20
CAFE PERGAMINO	KG	733.00	4,599,904.00	6,275.45	1
MEZCLA DE ACEITES VEGETALES	UND	995.00	4,515,385.00	4,538.08	16
AHUYAMA	KG	3,535.00	4,453,000.00	1,259.69	10
COLIFLOR	KG	1,758.10	4,262,000.00	2,424.21	13
PIMIENTA ELABORADA	KG	300.00	4,200,000.00	14,000.00	1
LENTEJA SECA	UND	3,375.00	4,179,175.00	1,238.27	12
AVENA MOLIDA	UND	1,441.64	4,142,818.00	2,873.68	12
PASABOCAS DE SEMILLAS COMESTIBLES	KG	1,300.00	3,966,277.00	3,050.98	3
REMOLACHA	KG	4,428.00	3,939,500.00	889.68	12
CIRUELA PASA	UND	474.40	3,860,427.00	8,137.49	9
CHOCOLATE EN PASTA AMARGO	UND	891.00	3,765,708.00	4,226.38	28
AJONJOLI NACIONAL	KG	475.00	3,605,042.00	7,589.56	4
BICARBONATO DE SODIO	KG	93.00	3,594,958.00	38,655.46	3
MEZCLA DE VERDURAS VARIAS	KG	2,010.00	3,553,000.00	1,767.66	5
PAPA R-12 NEGRA	KG	14,394.00	3,430,000.00	238.29	3
HOJUELAS DE MAIZ	KG	3,001.70	3,375,034.00	1,124.37	2
Tomate Chonto	KG	2,042.00	3,350,707.00	1,640.89	6
LECHE EN POLVO DESCREMADA NACIONAL (UN)	UND	510.00	3,284,195.00	6,439.60	3
REPOLLO FRESCO	KG	5,131.00	3,209,000.00	625.41	13
ARRACACHA FRESCA	KG	1,166.00	3,050,000.00	2,615.78	9
LECHE EN POLVO	KG	33.90	2,973,366.00	87,709.91	4
PASTA ALIMENTICIA TIPO SECO	UND	4,114.00	2,909,434.00	707.20	24
PAPAYA	KG	1,934.00	2,898,220.00	1,498.56	6
YUCA CONSUMO HUMANO	KG	2,828.00	2,788,000.00	985.86	2
MANDARINA	KG	2,409.00	2,757,520.00	1,144.67	5
CALABACIN	KG	1,653.60	2,744,000.00	1,659.41	28
PITAHAYA	KG	440.00	2,740,000.00	6,227.27	4
MIEL DE PURGA	KG	4,620.00	2,737,143.00	592.46	2
MEZCLA DE ACEITES VEGETALES	KG	40.00	2,720,000.00	68,000.00	1
CASCARILLA	KG	30,150.00	2,620,000.00	86.90	3
PEREJIL	KG	81.99	2,603,000.00	31,747.77	16
HABA-FRESCA	KG	300.00	2,526,976.00	8,423.25	5
Durazno en almibar	UND	678.00	2,484,300.00	3,664.16	9
PANELA EN PASTILLA (UN)	UND	1,152.00	2,480,000.00	2,152.78	2
FRIJOL DUBA NACIONAL SECO	UND	950.00	2,470,168.00	2,600.18	4
PISTACHOS	KG	57.00	2,394,958.00	42,016.81	1
SEMILLA PARA SIEMBRA (KG)	KG	365.00	2,355,665.00	6,453.88	7
PANELA EN PASTILLA (KG)	KG	1,392.00	2,349,000.00	1,687.50	1
Frutas	KG	1,261.00	2,334,000.00	1,850.91	16
MAIZ AMARILLO NACIONAL HUMEDO	KG	1,750.00	2,270,000.00	1,297.14	2
AVENA EN HARINA SABORIZADA	KG	317.60	2,267,246.00	7,138.68	6
PEZUÑAS	KG	484.90	2,249,310.00	4,638.71	8
Cafe	UND	1,020.00	2,240,174.00	2,196.25	20
HABAS SECAS	KG	347.00	2,222,731.00	6,405.56	6
PERA	KG	1,249.20	2,175,000.00	1,741.11	6
FRIJOL LIMA NACIONAL SECO	KG	394.50	2,129,898.00	5,398.98	13

Nombre Producto	Um	Cantidad de Unidades	Total Negociado	Precio promedio	Cantidad Subya.
ARVEJA VERDE SECA	UND	2,362.00	2,126,251.00	900.19	13
FRIJOL VERDE	KG	448.00	2,045,000.00	4,564.73	9
CHORIZO	UND	1,749.00	2,044,383.00	1,168.89	27
PIEL FRESCA DE RES (UN)	UND	51.00	2,040,000.00	40,000.00	1
ACELGA	KG	3,194.64	1,987,750.00	622.21	15
HARINA DE TRIGO DE PRIMERA EN BOLSA DE POLIETILENO	KG	1,120.20	1,968,320.00	1,757.11	10
DURAZNO	KG	489.30	1,866,000.00	3,813.61	5
CURUBA	KG	1,129.10	1,866,000.00	1,652.64	5
PALILLO	UND	7,130.00	1,811,180.00	254.02	2
AZUCAR CRUDA	KG	812.50	1,800,853.00	2,216.43	3
ARROZ CASCARA NACIONAL SECO	KG	9,620.00	1,779,700.00	185.00	1
YEMA DE HUEVO EN POLVO	KG	60.00	1,680,000.00	28,000.00	1
TOCINETA	KG	168.00	1,676,560.00	9,979.52	4
SALSA DE TOMATE	UND	866.00	1,662,965.00	1,920.28	24
MANZANA	KG	371.70	1,654,000.00	4,449.83	5
FEIJOA	KG	279.10	1,620,000.00	5,804.37	4
NARANJA	KG	1,577.00	1,539,505.00	976.22	5
MAIZ PETO	KG	852.50	1,532,238.98	1,797.35	14
FRIJOL BLANQUILLO NACIONAL SECO	UND	825.00	1,495,351.00	1,812.55	8
MANI EN GRANO	KG	200.00	1,478,992.00	7,394.96	2
LULO	KG	400.00	1,400,000.00	3,500.00	1
Carne de res - Cascara	KG	102.30	1,258,150.00	12,298.63	2
PANELON	KG	700.00	1,240,000.00	1,771.43	1
FRIJOL RADICAL NACIONAL SECO	UND	475.00	1,235,084.00	2,600.18	4
FORRAJE	KG	1,800.00	1,224,000.00	680.00	1
MARACUYA	KG	667.00	1,221,800.00	1,831.78	5
MERMELADAS	UND	564.00	1,190,980.00	2,111.67	7
SAL YODADA Y REFINADA (UN)	KG	1,900.00	1,140,367.00	600.19	6
SAL YODADA Y REFINADA (KG)	KG	1,796.00	1,122,496.00	625.00	17
GRASA DE CERDO	KG	187.77	1,090,901.00	5,809.77	14
HIERBAS AROMATICAS	UND	3,468.00	1,086,945.00	313.42	21
COCOA EN POLVO	KG	100.00	1,075,630.00	10,756.30	1
carne de cerdo coditos	KG	157.80	1,009,920.00	6,400.00	4
PANELA EN CUBO	KG	360.00	997,499.88	2,770.83	1
AREPA	UND	570.00	994,517.00	1,744.77	41
CARNE DE VACUNO DE SEGUNDA	KG	123.62	988,560.00	7,997.09	17
AZUCAR PULVERIZADA	KG	300.00	971,429.00	3,238.10	1
CARNE DE PAVO FRESCA O REFRIGERADA	KG	49.50	970,108.00	19,598.14	4
Hortalizas	KG	282.10	966,000.00	3,424.32	20
MAYONESA	UND	388.00	830,663.00	2,140.88	12
BOCADILLO	UND	523.00	822,223.00	1,572.13	16
CAFE TOSTADO Y MOLIDO	UND	132.00	799,310.00	6,055.38	2
YEMAS DE HUEVO FRESCAS	KG	85.00	795,500.00	9,358.82	2
CARNE	UND	103.70	776,160.00	7,484.67	7
CALDO DE GALLINA	UND	4,800.00	768,235.00	160.05	1
SAL YODADA Y REFINADA (UN)	UND	2,124.00	743,844.00	350.21	8
VISCERAS DE POLLO O GALLINA	KG	349.50	725,700.00	2,076.39	4
ATUN ENLATADO RALLADO EN AGUA (UN)	UND	288.00	714,702.00	2,481.60	4
CANELA ELABORADA	UND	517.00	714,343.00	1,381.71	30
UCHUVA	KG	280.00	712,000.00	2,542.86	5
ARVEJA AMARILLA SECA	KG	387.50	684,000.00	1,765.16	5



Nombre Producto	Um	Cantidad de Unidades	Total Negociado	Precio promedio	Cantidad Subya.
FRIJOL NACIONAL	UND	300.00	678,060.00	2,260.20	2
PIMENTON FRESCO	KG	213.00	674,000.00	3,164.32	8
SALCHICHA DE RES	KG	194.00	650,357.00	3,352.36	11
BEBIDA ACHOCOLATADA EN POLVO SIN LECHE	KG	79.20	642,125.00	8,107.64	2
AVENA MOLIDA	KG	269.20	635,028.00	2,358.95	3
MARGARINA DE MESA (UN)	UND	192.00	622,539.00	3,242.39	11
Mezcla lactea en polvo	UND	165.00	619,526.00	3,754.70	5
PASTA ALIMENTICIA TIPO SECO	KG	31.10	607,761.00	19,542.15	8
GARBANZO SECO	UND	275.00	601,539.00	2,187.41	6
Aceite de oliva 100% puro	UND	63.00	585,623.00	9,295.60	6
CARNE DE CORDERO FRESCA O REFRIGERADA DESPOSTADA	KG	19.01	538,455.00	28,324.83	8
Toronja	KG	184.00	525,000.00	2,853.26	4
AVENA EN HOJUELAS (UN)	UND	354.00	493,569.00	1,394.26	10
AGUACATE	KG	265.00	453,150.00	1,710.00	2
Aceite refinado de soya	UND	336.00	439,992.00	1,309.50	6
PANELON	UND	224.00	434,000.00	1,937.50	1
MAIZ PIRA SECO	UND	425.00	431,777.00	1,015.95	9
ALCACHOFA	KG	91.50	429,000.00	4,688.52	7
BERENJENA	KG	241.90	421,000.00	1,740.39	7
MELON	KG	400.00	420,000.00	1,050.00	1
CARNE DE HAMBURGUESA	UND	133.00	413,628.00	3,109.98	10
COLOR CORRIENTE	KG	257.00	403,066.00	1,568.35	6
carne de res cogote	KG	36.06	396,660.00	11,000.00	1
RABANO	KG	204.00	396,000.00	1,941.18	8
MEZCLA DE CONDIMENTOS	UND	195.00	393,419.00	2,017.53	21
COCO FRESCO	KG	120.00	360,000.00	3,000.00	1
MAIZ AMARILLO NACIONAL SECO	UND	450.00	357,210.00	793.80	6
PATILLA	KG	500.00	350,000.00	700.00	1
ALPISTE	UND	375.00	347,880.00	927.68	8
CAFE TOSTADO Y MOLIDO	KG	12.00	343,810.00	28,650.83	1
LINAZA	KG	100.00	333,333.00	3,333.33	1
INSUMOS VETERINARIOS	KG	21.10	327,050.00	15,500.00	5
TOMATE MILANO	KG	100.00	318,000.00	3,180.00	1
UVAS PASAS	UND	192.00	314,653.00	1,638.82	12
VINAGRE BLANCO	UND	157.00	310,647.00	1,978.64	10
SAL MARINA MOLIDA	KG	1,240.00	295,000.00	237.90	2
FRIJOL ZARAGOZA	KG	62.50	285,000.00	4,560.00	1
SALCHICHON	UND	98.00	273,592.00	2,791.76	8
LECHE LIQUIDA (LT)	LT	120.00	266,000.00	2,216.67	1
HORTALIZAS TIPO EXPORTACION	KG	93.00	265,000.00	2,849.46	3
BAGRE ENTERO FRESCO O REFRIGERADO	KG	30.00	261,000.00	8,700.00	1
FRESA	KG	65.00	255,000.00	3,923.08	2
MAIZ TIERNO ENLATADO	UND	130.00	253,457.00	1,949.67	7
CREMA DE LECHE	KG	18.14	251,920.00	13,884.72	2
LECHE DE SOYA EN POLVO	KG	20.50	250,965.00	12,242.20	4
FECULA DE CEREALES	KG	135.00	249,128.00	1,845.39	4
ESPARRAGO FRESCO	KG	9.50	226,000.00	23,789.47	8
NUECES MIXTAS	UND	48.00	211,129.00	4,398.52	3
GUAYABA	KG	150.00	206,625.00	1,377.50	1
PASTA ALIMENTICIA TIPO SOPA	KG	46.00	206,078.00	4,479.96	6
SALCHICHA ENLATADA TIPO VIENA	UND	144.00	204,825.00	1,422.40	1

Nombre Producto	Um	Cantidad de Unidades	Total Negociado	Precio promedio	Cantidad Subya.
TOCINETA	UND	27.00	203,045.00	7,520.19	3
PAPA SABANERA	KG	144.00	200,000.00	1,388.89	2
VISCERAS DE CERDO (KG)	KG	99.00	198,000.00	2,000.00	2
SEMOLA DE TRIGO	KG	75.00	195,000.00	2,600.00	2
Salsa de Soya	UND	40.00	192,632.00	4,815.80	4
SUPLEMENTO NUTRICIONAL CON LECHE	UND	50.00	191,438.00	3,828.76	1
CIDRA-GUATILA-CHAYOTE	KG	270.00	185,000.00	685.19	2
COCOA EN POLVO	UND	63.00	184,922.00	2,935.27	9
PATO EN PIE	KG	7.67	184,391.00	24,040.55	1
Salchicha Viena	UND	50.00	180,969.00	3,619.38	3
FRUTAS EN ALMIBAR	UND	36.00	177,732.00	4,937.00	2
ARVEJA CON ZANAHORIA ENLATADO	UND	102.00	169,820.00	1,664.90	4
Cereza	UND	63.00	161,126.00	2,557.56	4
COCO FRESCO	UND	96.00	159,050.00	1,656.77	7
MEZCLA DE FRUTAS Y VERDURAS VARIAS	KG	66.00	156,750.00	2,375.00	1
MORTADELA	KG	18.00	154,917.00	8,606.50	2
COMINO ELABORADO	UND	192.00	152,016.00	791.75	12
CHAMPIÑON FRESCO	KG	100.00	150,000.00	1,500.00	1
ACEITE REFINADO DE CANOLA (LT)	UND	12.00	144,503.00	12,041.92	1
ARROZ INTEGRAL	KG	50.00	140,000.00	2,800.00	1
Salsa rosada	UND	62.00	128,822.00	2,077.77	3
Color para alimentos	UND	192.00	120,444.00	627.31	6
MANI	KG	25.00	117,647.00	4,705.88	1
PARTES DE SEMOVIENTES	KG	18.80	117,010.00	6,223.94	3
Coco Deshidratado	UND	48.00	116,222.00	2,421.29	3
SALSA NEGRA	UND	76.00	111,049.00	1,461.17	5
AROMATICAS ELABORADAS	UND	264.00	107,898.00	408.70	4
HARINA DE PLATANO	UND	60.00	106,169.00	1,769.48	3
AVENA EN HARINA SABORIZADA CON LECHE Y AZUCAR	UND	18.00	105,043.00	5,835.72	1
CUCHUCO	UND	125.00	91,273.00	730.18	3
Cubios	KG	100.00	90,000.00	900.00	1
FRIJOL ROJO NACIONAL SECO	KG	20.00	90,000.00	4,500.00	1
ACEITE REFINADO DE GIRASOL (LT)	UND	6.00	89,936.00	14,989.33	1
CLAVO DE OLOR ELABORADO	UND	60.00	76,912.00	1,281.87	4
OREGANO MOLIDO	UND	84.00	74,700.00	889.29	6
Chorizo de Ternera	KG	5.00	72,857.00	14,571.40	1
CODORNIZ EN PIE	UND	1.70	63,054.00	37,090.59	2
SEMILLA PARA SIEMBRA (KG)	UND	75.00	62,835.00	837.80	3
Salsa para carne	UND	40.00	62,803.00	1,570.07	3
PASTA ALIMENTICIA TIPO SOPA	UND	150.00	60,030.00	400.20	1
MORCILLA	KG	6.00	52,840.00	8,806.67	2
ACEITE REFINADO DE OLIVA UN	UND	6.00	52,107.00	8,684.50	2
Adobo	UND	48.00	51,275.00	1,068.23	4
Avena Instantanea	UND	24.00	45,242.00	1,885.08	2
VINAGRE DE FRUTAS	UND	48.00	43,590.00	908.13	1
Jamon de pavo	KG	1.15	43,328.00	37,676.52	1
CHAMPIÑON FRESCO	UND	12.00	43,130.00	3,594.17	2
SALSA INGLESA	UND	30.00	42,880.00	1,429.33	2
Azafran	UND	72.00	42,226.00	586.47	4
LAUREL	UND	48.00	41,823.00	871.31	2
ARROZ PARVOLIZADO	KG	12.50	39,000.00	3,120.00	1

Nombre Producto	Um	Cantidad de Unidades	Total Negociado	Precio promedio	Cantidad Subya.
PASABOCA	UND	30.00	37,080.00	1,236.00	4
ALIMENTO CONCENTRADO PARA CONEJOS Y CURIES	KG	20.00	35,238.00	1,761.90	1
ARVEJA ENLATADA	UND	24.00	35,203.00	1,466.79	1
SUBPRODUCTOS CARNICOS	KG	280.00	22,400.00	80.00	2
PIMIENTA ELABORADA	UND	12.00	22,018.00	1,834.83	1
CREMA DE LECHE	LT	2.00	21,891.00	10,945.50	1
MANI CUBIERTO	UND	12.00	20,439.00	1,703.25	1
Aceituna	UND	6.00	19,821.00	3,303.50	1
AJO	UND	36.00	19,605.00	544.58	2
NUEZ MOSCADA ELABORADA	UND	12.00	17,996.00	1,499.67	1
MAIZ TIERNO ENLATADO	KG	6.00	13,109.00	2,184.83	1
Hueso de Ternera	KG	5.00	12,000.00	2,400.00	1
JAMONADA	UND	5.00	11,072.00	2,214.40	1
Manzanilla	UND	12.00	10,959.00	913.25	1
BOLDO	UND	12.00	10,959.00	913.25	1
CILANTRO	UND	12.00	10,959.00	913.25	1
AZUCAR LIGERA (KG)	KG	2.00	10,535.00	5,267.50	1
TOMILLO SIN ELABORAR	UND	12.00	9,953.00	829.42	1
KUMIS	LT	1.50	9,655.00	6,436.67	1
Aji Molido	UND	12.00	8,546.00	712.17	1
ADITIVOS PARA ALIMENTOS	UND	12.00	7,942.00	661.83	1
CEBOLLA CABEZONA	UND	12.00	6,937.00	578.08	1
<b>Total Registro de Factura (RF).</b>			<b>82,773,563,256.92</b>		<b>12,307</b>

El precio promedio para los Registros de Facturas está afectado por el registro en la diferentes ciudades y es susceptible a modificación; según los términos y condiciones pactadas en el Reglamento de la BMC EXCHANGE.

### Posturas de Referencia Financieros

Tipo	Negocio	Descripcion	valor negocio	dias plazo	valor tasa venta %	Punta
------	---------	-------------	---------------	------------	--------------------	-------

### Posturas de Referencia Físicos

Tipo	Negocio	Producto	Unidad	Cantidad	Sitio Entrega	Precio Venta	Precio Compra	Punta
DISPONIBLES	DISPSG	LECHE EN POLVO ENTERA NACIONAL (KG)	KILOGRAMO	50000	BARRANQUILLA	9,300.00	0.00	Oferta
	DISPSG	LECHE EN POLVO ENTERA NACIONAL (KG)	KILOGRAMO	510000	MEDELLIN	9,000.00	0.00	Oferta
	DISPSG	LECHE EN POLVO ENTERA NACIONAL (KG)	KILOGRAMO	100000	BOGOTA D.C.	9,000.00	0.00	Demanda
	DISPSG	LECHE EN POLVO ENTERA NACIONAL (KG)	KILOGRAMO	20000	VALLEDEUPAR	9,200.00	0.00	Oferta
Tipo2	Negocio	Producto	Unidad	Cantidad	Sitio Entrega	Precio Venta	Precio Compra	Punta

### Suspensiones Rueda por Rompimientos de Precios Físicos

Consec. Interno	Producto	Sitio Entrega	Unidad Medida	Precio Piso Inicial	Precio Techo Inicial	Precio Ruptura c	Precio Ruptura v	precio piso actual	precio techo actual
-----------------	----------	---------------	---------------	---------------------	----------------------	------------------	------------------	--------------------	---------------------

### Subasta

### Operaciones Anuladas OMA's

Nombre Producto	Total negocio	Cantidad	Número Ope.	Descripcion	Descripcion subyacente	Cantidad
-----------------	---------------	----------	-------------	-------------	------------------------	----------

### Operaciones Anuladas.

Número Operacion	Fecha Operación	Número Oficio Anulación	Fecha Anulación	Causa Anulación
------------------	-----------------	-------------------------	-----------------	-----------------

## (ID's) COMPRAS PENDIENTES DE CIERRE 13 DE JULIO DE 2018

Señores

Representantes legales, operadores de las sociedades comisionistas miembros de la BMC Bolsa Mercantil de Colombia S.A. y público en general a continuación se relaciona el listado de ID's pendientes de cierre al día de hoy.

### ID's PENDIENTES DE CERRAR RUEDAS ANTERIORES

ID	CODIGO SUBYACENTE CARACTERISTICA	DESCRIPCION SUBYACENTE	RAZON SOCIAL COMISIONISTA COMPRADOR	FECHA INICIAL DE COMPRA
28911015	5833	VESTUARIO Y CALZADO POR LOTE - Vestido y calzado femenino y masculino por lote - UNIDAD - EMPACADO(A) - PROCESADO	CORREAGRO S.A.	2018-07-10
28904190	4060	PESCADOS Y MARISCOS - FRESCO O REFRIGERADO DE MAR Y AGUA DULCE - UNIDAD - EMPACADO(A) - NATURAL	CORAGRO VALORES S.A.	2018-07-09
28792565	3254	AJO - AJO MOLIDO - UNIDAD - EN BOLSA X 500 GR - PROCESADO	CORAGRO VALORES S.A.	2018-06-26
28792566	2269	CONDIMENTOS MEZCLADOS - SC - UNIDAD - EMPACADO(A) - PROCESADO	CORAGRO VALORES S.A.	2018-06-26
28792567	2335	CONDIMENTOS MEZCLADOS - PREMIUM - UNIDAD - EN BOLSA (450-550) GR PACA X 25 LIBRAS - PROCESADO	CORAGRO VALORES S.A.	2018-06-26
28793262	3254	AJO - AJO MOLIDO - UNIDAD - EN BOLSA X 500 GR - PROCESADO	CORAGRO VALORES S.A.	2018-06-26
28793264	2335	CONDIMENTOS MEZCLADOS - PREMIUM - UNIDAD - EN BOLSA (450-550) GR PACA X 25 LIBRAS - PROCESADO	CORAGRO VALORES S.A.	2018-06-26
28692962	4594	PRODUCTOS DE GASTRONOMIA POR LOTE - Productos para panadería gastronomía y agroindustria - UNIDAD - EMPACADO(A) - PROCESADO	COMISIONISTAS AGROPECUARIOS COMIAGRO S.A	2018-06-14
28625214	5589	SISTEMA DE ALMACENAMIENTO - Software red hat - UNIDAD - EMPACADO(A) - PROCESADO	MIGUEL QUIJANO Y CIA S.A.	2018-06-05

ID	CODIGO SUBYACENTE CARACTERISTICA	DESCRIPCION SUBYACENTE	RAZON SOCIAL COMISIONISTA COMPRADOR	FECHA INICIAL DE COMPRA
28583664	4792	Servicio de vigilancia y medios tecnológicos - Medios Tecnológicos - UNIDAD - SIN EMPAQUE - PROCESADO	AGROBOLSA S.A.	2018-05-30
28480074	4199	CORTES - DE PESCADO POR LOTE - UNIDAD - EMPACADO(A) - NATURAL	CORAGRO VALORES S.A.	2018-05-18
28397141	3254	AJO - AJO MOLIDO - UNIDAD - EN BOLSA X 500 GR - PROCESADO	CORAGRO VALORES S.A.	2018-05-15
28397142	2269	CONDIMENTOS MEZCLADOS - SC - UNIDAD - EMPACADO(A) - PROCESADO	CORAGRO VALORES S.A.	2018-05-15
28397143	5366	CONDIMENTOS MEZCLADOS - CONDIMENTO COMPLETO X 500 GRAMOS - KILOGRAMO - EN BOLSA X 500 GR - PROCESADO	CORAGRO VALORES S.A.	2018-05-15
28347296	5073	REFRESCO EN POLVO INSTANTANEO - Refresco polvo instantáneo x 100 GR. Rinde 6 LT - UNIDAD - EMPACADO(A) - PROCESADO	BURSAGAN S.A	2018-05-02
28347878	4956	FRIJOL POR LOTE - 3481-FRIJOL BOLA ROJA - KILOGRAMO - EMPACADO(A) - NATURAL	BURSAGAN S.A	2018-05-02
28350959	3254	AJO - AJO MOLIDO - UNIDAD - EN BOLSA X 500 GR - PROCESADO	CORAGRO VALORES S.A.	2018-05-02
28351372	2269	CONDIMENTOS MEZCLADOS - SC - UNIDAD - EMPACADO(A) - PROCESADO	CORAGRO VALORES S.A.	2018-05-02
28351382	2335	CONDIMENTOS MEZCLADOS - PREMIUM - UNIDAD - EN BOLSA (450-550) GR PACA X 25 LIBRAS - PROCESADO	CORAGRO VALORES S.A.	2018-05-02
28264053	4921	PESCADO FRESCO O REFRIGERADO - SC - KILOGRAMO - EMPACADO(A) - NATURAL	CORAGRO VALORES S.A.	2018-04-20
28238009	3620	JAMONETA ENLATADA - PREMIUM ABRE FACIL REQUISITOS PROVEED CAJA X 24 LATAS X 370 g - UNIDAD - POR 370 g - PROCESADO	CORAGRO VALORES S.A.	2018-04-18
28232440	3620	JAMONETA ENLATADA - PREMIUM ABRE FACIL REQUISITOS PROVEED CAJA X 24 LATAS X 370 g - UNIDAD - POR 370 g - PROCESADO	CORAGRO VALORES S.A.	2018-04-17
28235016	1201	SAL YODADA Y REFINADA (KG) - SIN ADITIVOS - KILOGRAMO - EN SACO - PROCESADO	CORAGRO VALORES S.A.	2018-04-17
28220235	3954	ABARROTÉS POR LOTE - SC - UNIDAD - EMPACADO(A) - PROCESADO	CORAGRO VALORES S.A.	2018-04-16

ID	CODIGO SUBYACENTE CARACTERISTICA	DESCRIPCION SUBYACENTE	RAZON SOCIAL COMISIONISTA COMPRADOR	FECHA INICIAL DE COMPRA
28221324	4807	BEBIDA ACHOCOLATADA - BEBIDA ACHOCOLATADA EN BULTO POR 30KG - KILOGRAMO - EMPACADO(A) - PROCESADO	CORAGRO VALORES S.A.	2018-04-16
28221420	3647	BARRA DE CHOCOLATE - SC - KILOGRAMO - caja x 50 unidades x 500 gramos - PROCESADO	CORAGRO VALORES S.A.	2018-04-16
28221422	3629	CHOCOLATE EN POLVO CON AZUCAR - INSTANTANEO SABORIZADO - KILOGRAMO - EN BOLSA X 500 GR - PROCESADO	CORAGRO VALORES S.A.	2018-04-16
28221424	2268	COLOR CORRIENTE - 45-SC - KILOGRAMO - EMPACADO(A) - PROCESADO	CORAGRO VALORES S.A.	2018-04-16
28221730	120	COMINO ELABORADO - SC - KILOGRAMO - EMPACADO(A) - NATURAL	CORAGRO VALORES S.A.	2018-04-16
28221732	2269	CONDIMENTOS MEZCLADOS - SC - UNIDAD - EMPACADO(A) - PROCESADO	CORAGRO VALORES S.A.	2018-04-16
28221759	2335	CONDIMENTOS MEZCLADOS - PREMIUM - UNIDAD - EN BOLSA (450-550) GR PACA X 25 LIBRAS - PROCESADO	CORAGRO VALORES S.A.	2018-04-16
28221763	3620	JAMONETA ENLATADA - PREMIUM ABRE FACIL REQUISITOS PROVEED CAJA X 24 LATAS X 370 g - UNIDAD - POR 370 g - PROCESADO	CORAGRO VALORES S.A.	2018-04-16
28221768	1406	LECHE EN POLVO ENTERA NACIONAL (KG) - SC - KILOGRAMO - EN BOLSA TRICAPA X 25000 GR - PROCESADO	CORAGRO VALORES S.A.	2018-04-16
28221908	3277	POLLO EN SALSA - Pollo en salsa x 180 g - UNIDAD - EMPACADO(A) - PROCESADO	CORAGRO VALORES S.A.	2018-04-16
28221912	1204	SAL YODADA Y REFINADA (UN) - 579-SIN ADITIVOS - UNIDAD - EN BOLSA DE POLIETILENO 500 GR - PROCESADO	CORAGRO VALORES S.A.	2018-04-16
28221913	1201	SAL YODADA Y REFINADA (KG) - SIN ADITIVOS - KILOGRAMO - EN SACO - PROCESADO	CORAGRO VALORES S.A.	2018-04-16
28222857	4754	SERVICIO DE VIGILANCIA - Servicio de Vigilancia con medios tecnológicos - UNIDAD - SIN EMPAQUE - PROCESADO	MIGUEL QUIJANO Y CIA S.A.	2018-04-16
28126482	4873	PROGRAMA DE ALIMENTACION ESCOLAR - PAE - UNIDAD - EMPACADO(A) - PROCESADO	MIGUEL QUIJANO Y CIA S.A.	2018-04-04
28079384	4274	CORTES DE CARNES VARIAS POR LOTE - CARNE DE RES DE CERDO Y DERIVADOS - UNIDAD - EMPACADO(A) - NATURAL	CORAGRO VALORES S.A.	2018-03-28

ID	CODIGO SUBYACENTE CARACTERISTICA	DESCRIPCION SUBYACENTE	RAZON SOCIAL COMISIONISTA COMPRADOR	FECHA INICIAL DE COMPRA
28079665	2105	CORTES - DE POLLO POR LOTE - UNIDAD - SIN EMPAQUE - NATURAL	CORAGRO VALORES S.A.	2018-03-28
28079666	4199	CORTES - DE PESCADO POR LOTE - UNIDAD - EMPACADO(A) - NATURAL	CORAGRO VALORES S.A.	2018-03-28
28079842	132	CAFE CONSUMO - SC - KILOGRAMO - EN SACO - NATURAL	COMISIONISTAS FINANCIEROS AGROPECUARIOS S.A	2018-03-28
28080288	131	CAFE EXCELSO - SC - KILOGRAMO - EN SACO - NATURAL	COMISIONISTAS FINANCIEROS AGROPECUARIOS S.A	2018-03-28
27972261	2924	LICENCIAS POR LOTE - LICENCIAS MICROSOFT - UNIDAD - SIN EMPAQUE - PROCESADO	MIGUEL QUIJANO Y CIA S.A.	2018-03-14