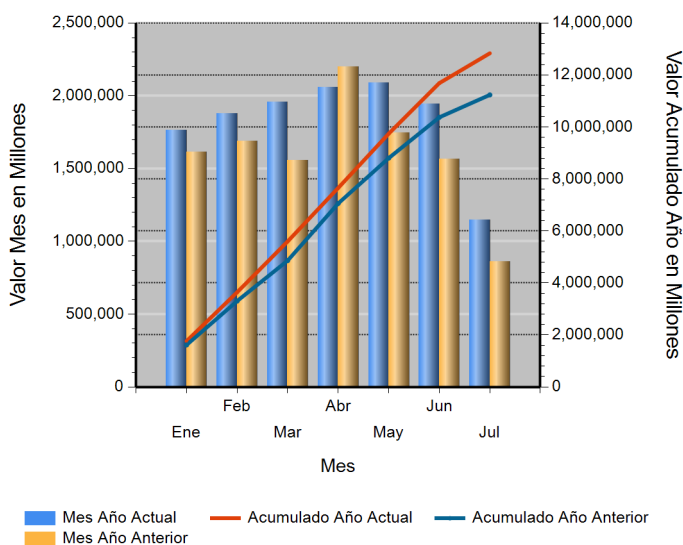


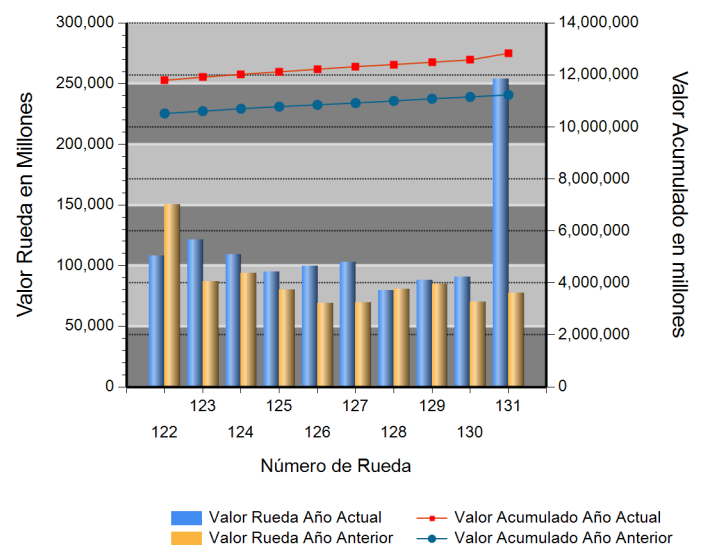
Id	Descripción	Valor Año Anterior en Millones	Valor Año Actual en Millones	Variación %
1	No. RUEDA	131	131	
2	TOTAL RUEDA	77,377.04	254,157.51	228.47
3	RF 1/	75,286.35	118,043.67	56.79
4	ABIERTAS 2/	2,090.68	136,113.84	6,410.51
5	-Financieras	611.35	269.64	(55.89)
6	-Físicos-Disponibles	0.00	0.00	0.00
7	-Forwards	1,479.33	135,844.20	9,082.82
8	-Subastas 3/	0.00	0.00	0.00
9	ACUMULADO AÑO	11,009,599.94	12,751,282.70	15.82
10	RF 1/	10,137,416.99	12,162,856.22	19.98
11	ABIERTAS 2/	872,182.95	588,426.48	(32.53)
12	-Financieras	29,208.82	30,312.65	3.78
13	-Físicos-Disponibles	13,051.58	30,615.30	134.57
14	-Forwards	829,922.55	527,498.53	(36.44)
15	-Subastas 3/	0.00	0.00	0.00
16	PROMEDIO RUEDA DIARIA	84,042.75	97,338.04	15.82

1/. Registro de Factura. 2/. Incluye Físicos, Forwards, Financieros y Subastas 3/. Inherente a Convenios con el MADR. */ **Reglamento BMC EXCHANGE "Sección 3. Corrección de Operaciones. Artículo 3.2.3.1. Corrección de Operaciones"**. Tratándose de Registro de Facturas se podrán admitir correcciones sobre errores aritméticos, de mecanografía, digitación u omisiones simples y fácilmente comprobables en la determinación de la calidad, cantidad, parte interesada, unidad de medida y demás información que haya sido reportada a la Bolsa. (ND = No Definido)

Evolución Mensual Año Corriente (2018)




Evolución Diaria Mes Corriente (Julio)



Operaciones Financieras

Nombre Producto	Descripción - Subyacente	Plazo	Valor Presente	Valor Futuro	Tasa Min %	Tasa Max %	Tasa Cierre %	Cantidad Opera.
REPO SOBRE CDM SIN INTER. DE CONTRA FAG.	FIBRA DE ALGODON EN TRANSFORMACION	(181-270) días	269,644,063.00	284,170,014.00	11.00	11.00	11.00	2
	Total REPO SOBRE CDM SIN INTER. DE CONTRA FAG.		269,644,063.00	284,170,014.00				2

Operaciones Financieras Valor Presente

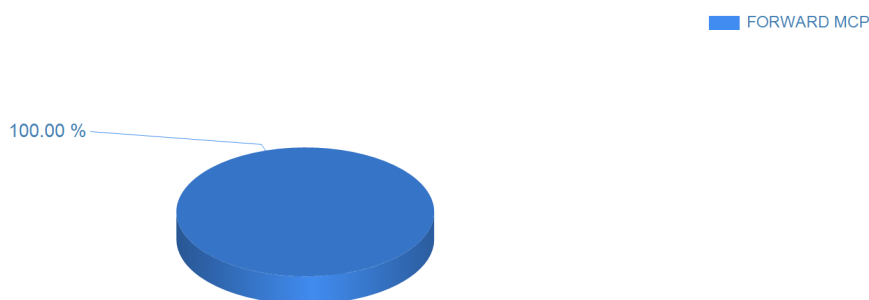


Esta información corresponde a las Operaciones Financieras registradas en la Rueda 131 del 07/16/2018.

Operaciones Físicas

Descripción	Descripción Subyacente	Ubicación	Um	Precio Promedio	Total Negociado	Cantidad Unidades	Precio Min.	Precio Max.	Cantidad Opes.
FORWARD MCP	SERVICIO	ACACIAS	UND	10,160,000,000.00	10,160,000,000.00	1	10,160,000,000.00	10,160,000,000.00	1
	SERVICIO	BOGOTA D.C.	UND	7,760,000,000.00	7,760,000,000.00	1	7,760,000,000.00	7,760,000,000.00	1
	SERVICIO	BUCARAMANGA	UND	7,999,000,000.00	7,999,000,000.00	1	7,999,000,000.00	7,999,000,000.00	1
	SERVICIO	CALI	UND	11,088,000,000.00	11,088,000,000.00	1	11,088,000,000.00	11,088,000,000.00	1
	SERVICIO	COMBITA	UND	9,990,000,000.00	9,990,000,000.00	1	9,990,000,000.00	9,990,000,000.00	1
	SERVICIO	CUCUTA	UND	7,589,000,000.00	7,589,000,000.00	1	7,589,000,000.00	7,589,000,000.00	1
	SERVICIO	GUADUAS	UND	10,000,000,000.00	10,000,000,000.00	1	10,000,000,000.00	10,000,000,000.00	1
	SERVICIO	ITAGUI	UND	12,400,000,000.00	12,400,000,000.00	1	12,400,000,000.00	12,400,000,000.00	1
	SERVICIO	JAMUNDI	UND	8,800,000,000.00	8,800,000,000.00	1	8,800,000,000.00	8,800,000,000.00	1
	SERVICIO	LA MESA	UND	15,615,000,000.00	15,615,000,000.00	1	15,615,000,000.00	15,615,000,000.00	1
	SERVICIO	MANIZALES	UND	6,899,000,000.00	6,899,000,000.00	1	6,899,000,000.00	6,899,000,000.00	1
	SERVICIO	MEDELLIN	UND	7,655,000,000.00	7,655,000,000.00	1	7,655,000,000.00	7,655,000,000.00	1
	SERVICIO	MONTERIA	UND	5,350,000,000.00	5,350,000,000.00	1	5,350,000,000.00	5,350,000,000.00	1
	SERVICIO	POPAYAN	UND	8,095,000,000.00	8,095,000,000.00	1	8,095,000,000.00	8,095,000,000.00	1
	SERVICIO	VALLEDEUPAR	UND	5,797,200,000.00	5,797,200,000.00	1	5,797,200,000.00	5,797,200,000.00	1
		SERVICIO DE SUMINISTRO DE REFRIGERIOS	BOGOTA D.C.	UND	647,000,000.00	647,000,000.00	1	647,000,000.00	647,000,000.00
	Total FORWARD MCP				135,844,200,000.00				16

Operaciones Físicas Total Negociado



Registro de Factura

Nombre Producto	Um	Cantidad de Unidades	Total Negociado	Precio promedio	Cantidad Subya.
GANADO	KG	2,553,535.50	11,788,311,934.99	4,616.47	310
GALLINA REPRODUCTORA (UN)	UND	362,645.00	5,838,584,500.00	16,100.00	23
MAIZ AMARILLO IMPORTADO	KG	8,376,965.39	5,634,072,576.87	672.57	139
POLLO DE UN DIA (UN)	UND	4,663,134.00	4,504,331,803.03	965.95	150
NOVILLO (KG)	KG	929,567.60	4,250,163,239.42	4,572.19	114
ALIMENTO CONCENTRADO PARA AVES	KG	3,380,682.50	4,104,855,477.24	1,214.21	281
ARROZ CASCARA NACIONAL HUMEDO	KG	4,208,427.00	4,102,126,295.94	974.74	160
FRIJOL SOYA IMPORTADO	KG	2,870,440.50	3,855,350,079.25	1,343.12	37
OLEINA DE PALMA COMESTIBLE	LT	1,205,238.00	3,819,432,385.61	3,169.03	680
CAFE TOSTADO Y MOLIDO	UND	563,392.49	3,694,145,301.00	6,556.97	1912
ARROZ BLANCO NACIONAL EN BOLSA DE POLIETILENO	KG	1,555,485.65	3,684,964,546.39	2,369.01	808
LECHE LIQUIDA (LT)	LT	1,650,100.91	3,298,897,735.64	1,999.21	1787
QUESO (KG)	KG	287,627.11	3,238,986,687.00	11,261.06	982
ACEITE CRUDO DE PALMA	KG	1,511,676.00	3,199,742,315.95	2,116.69	75
ARROZ BLANCO NACIONAL EN SACO	KG	1,449,392.00	2,968,754,491.09	2,048.28	358
CAFE EXCELSO	KG	316,060.00	2,569,321,800.03	8,129.22	12
NOVILLO (UN)	UND	1,284.00	2,237,608,489.00	1,742,685.74	65
CARNE DE VACUNO FRESCA O REFRIGERADA DESPOSTADA	KG	158,632.22	2,016,476,432.12	12,711.64	771
CARNE DE VACUNO FRESCA O REFRIGERADA EN CORTES	KG	134,707.08	1,874,137,793.65	13,912.69	1133
ACEITE REFINADO DE SOYA (KG)	KG	662,086.80	1,735,948,172.01	2,621.93	52
HARINA DE MAIZ PRECOCIDA	KG	988,511.00	1,733,458,256.99	1,753.61	390
ACEITE CRUDO DE SOYA	KG	668,915.28	1,601,229,492.08	2,393.77	42
HUEVO FRESCO DE GALLINA ROJO (UN)	UND	7,495,138.00	1,600,071,314.07	213.48	237
MAIZ BLANCO IMPORTADO	KG	2,269,970.00	1,598,280,637.33	704.10	11
MARGARINA DE COCINA (KG)	KG	200,026.00	1,490,265,047.38	7,450.36	363
MEZCLA DE ACEITES VEGETALES	UND	405,559.20	1,390,425,604.95	3,428.42	61
CAFE CONSUMO	KG	221,207.00	1,390,380,050.00	6,285.43	6
CARNE DE POLLO O GALLINA FRESCA O REFRIGERADA EN CANAL (KG)	KG	397,116.37	1,378,489,883.99	3,471.25	30
CARNE DE CERDO FRESCA O REFRIGERADA EN CANAL (KG)	KG	216,426.89	1,370,148,566.05	6,330.77	363
FRUTO DE PALMA AFRICANA	KG	3,920,540.00	1,305,141,812.00	332.90	16
MEZCLA DE ACEITES VEGETALES	LT	189,644.50	1,193,923,853.75	6,295.59	223
CARNE DE VACUNO FRESCA O REFRIGERADA EN CANAL	KG	231,177.09	1,069,543,692.48	4,626.51	123
CARNE DE VACUNO CONGELADA EN CORTES	KG	90,223.39	998,392,929.00	11,065.79	195
VACA (KG)	KG	222,995.10	810,295,500.99	3,633.69	144

Nombre Producto	Um	Cantidad de Unidades	Total Negociado	Precio promedio	Cantidad Subya.
CARNE DE CERDO CONGELADA EN CORTES	KG	104,500.92	792,599,316.48	7,584.62	177
ABONO INORGANICO COMPUESTO	KG	623,792.00	791,785,753.99	1,269.31	125
CAÑA DE AZUCAR	KG	10,630,981.54	734,813,444.04	69.12	2
CAFE PASILLA	KG	121,040.00	690,554,500.00	5,705.18	6
OLEINA DE PALMA	KG	245,430.00	680,604,553.00	2,773.11	25
LECHE CRUDA	LT	634,166.75	675,764,920.91	1,065.60	52
HARINA DE SOYA	KG	486,850.00	655,899,752.28	1,347.23	9
LENTEJA SECA	KG	235,108.75	575,587,952.00	2,448.18	200
AZUCAR BLANCO	KG	367,024.50	555,026,211.01	1,512.23	284
GANADO	UND	293.00	512,427,603.00	1,748,899.67	36
ALIMENTO CONCENTRADO PARA CERDOS	KG	395,586.00	500,952,581.24	1,266.36	214
TORO (KG)	KG	108,776.00	464,065,205.00	4,266.25	43
SEBO DE RES	KG	220,014.00	421,092,092.00	1,913.93	22
MAIZ AMARILLO NACIONAL SECO	KG	423,569.00	415,094,192.00	979.99	105
ESTEARINA DE PALMA	KG	179,520.00	379,624,591.70	2,114.66	10
HARINA DE MAIZ	KG	585,610.00	371,667,465.71	634.67	58
LECHE EN POLVO ENTERA NACIONAL (KG)	KG	66,308.00	358,311,009.00	5,403.74	207
PARTES DE SEMOVIENTES	KG	33,773.24	324,477,383.92	9,607.53	37
TORTA DE PALMISTE	KG	696,270.00	313,001,484.18	449.54	44
ACEITE REFINADO DE PALMA (LT)	LT	104,826.19	304,338,680.02	2,903.27	74
LECHE EN POLVO DESCREMADA NACIONAL (KG)	KG	33,750.00	303,688,700.00	8,998.18	2
NOVILLA	KG	69,656.00	269,158,356.00	3,864.11	19
LECHE EN POLVO ENTERA NACIONAL (UN)	UND	36,840.00	240,426,988.88	6,526.25	5
ALIMENTO CONCENTRADO PARA VACUNOS	KG	217,160.00	235,435,524.80	1,084.16	133
FRIJOL CARGAMANTO ROJO NACIONAL SECO	KG	39,736.50	234,800,500.00	5,908.94	19
MELAZA	KG	517,450.00	233,964,349.98	452.15	20
PULPA	KG	45,577.00	218,678,925.00	4,798.01	629
GLUTEN DE CEREALES	KG	89,450.00	186,231,786.32	2,081.97	5
ACIDO GRASO DE PALMA	KG	160,090.00	183,842,251.90	1,148.37	10
VISCERAS DE VACUNO (UN)	UND	4,926.00	182,477,502.00	37,043.75	77
FRIJOL ROSADO NACIONAL SECO	KG	49,432.42	180,986,000.00	3,661.28	45
GRANOS Y VIVERES POR LOTE	UND	204.00	180,150,991.00	883,093.09	204
MAIZ PIRA SECO	KG	70,497.50	165,968,223.00	2,354.24	110
ATUN ENLATADO LOMO EN ACEITE (UN)	UND	65,502.00	162,142,853.00	2,475.39	111
ACEITE CRUDO DE PALMISTE	KG	68,520.00	158,896,714.99	2,318.98	2
FRIJOL BOLA ROJA NACIONAL SECO	KG	20,513.25	157,208,999.00	7,663.78	44
YOGURT	LT	31,244.65	153,474,810.01	4,912.04	1518
SARDINAS ENLATADAS EN SALSA DE TOMATE	UND	66,032.00	153,045,204.00	2,317.74	152
HARINA DE PLUMA	KG	83,000.00	148,940,000.00	1,794.46	3
ALMENDRA	KG	124,306.00	148,720,004.99	1,196.40	21
QUESO (UN)	UND	23,813.80	143,378,330.00	6,020.81	334
ABONO INORGANICO SIMPLE	KG	136,050.00	142,379,004.00	1,046.52	21
ARROZ CRISTAL CONSUMO HUMANO	KG	119,187.50	140,455,700.00	1,178.44	69
CEBOLLA CABEZONA	KG	196,304.00	137,188,030.00	698.85	162
PIEL FRESCA DE RES (KG)	KG	217,629.00	131,852,250.00	605.86	21
TERNERO	KG	29,588.00	129,778,147.00	4,386.18	6
ARROZ CRISTAL INDUSTRIAL	KG	147,860.00	127,999,440.00	865.68	7
BUFALO EN PIE (KG)	KG	39,798.00	127,465,480.00	3,202.81	16
HARINA DE ARROZ	KG	189,052.34	126,545,966.00	669.37	16
FRIJOL CABECITA NEGRA NACIONAL SECO	KG	31,538.50	122,635,350.00	3,888.43	29
MAIZ BLANCO TRILLADO	KG	91,075.00	122,167,600.00	1,341.40	13

Nombre Producto	Um	Cantidad de Unidades	Total Negociado	Precio promedio	Cantidad Subya.
PANELA REDONDA (UN)	UND	43,943.00	114,354,552.00	2,602.34	54
UVA PASA	KG	16,147.50	108,387,285.06	6,712.33	49
PAPA PASTUSA	KG	174,678.00	104,347,801.00	597.37	25
TORTA DE SOYA IMPORTADA	KG	73,610.00	100,008,972.00	1,358.63	5
ACEITE REFINADO DE SOYA (LT)	LT	31,270.00	99,428,923.00	3,179.69	17
VISCERAS DE VACUNO (KG)	KG	23,257.34	96,526,999.00	4,150.39	91
MAIZ BLANCO NACIONAL SECO	KG	91,360.00	96,401,024.00	1,055.18	22
POLLO MUERTO	KG	27,600.00	94,750,000.00	3,432.97	3
ATUN ENLATADO LOMO FINO EN AGUA (UN)	UND	36,240.00	92,545,370.00	2,553.68	59
LECHE CONDENSADA	UND	31,030.40	90,681,787.00	2,922.35	347
HARINA DE POLLO	KG	34,000.00	88,060,000.00	2,590.00	1
GARBANZO SECO	KG	18,408.50	82,936,054.00	4,505.31	116
GERMEN	KG	115,975.00	80,060,378.00	690.32	7
ALIMENTO CONCENTRADO PARA PERROS	KG	26,824.45	79,843,190.14	2,976.51	142
FRIJOL CARGAMANTO BLANCO NACIONAL SECO	KG	13,973.25	76,727,611.00	5,491.04	35
ARVEJA VERDE SECA	KG	40,497.50	76,552,372.00	1,890.30	125
HUESO DE RES	KG	215,108.10	76,386,340.00	355.11	34
ACEITE CRUDO DE PALMA TIPO EXPORTACION	KG	34,220.00	73,573,000.00	2,150.00	1
FRIJOL NIMA NACIONAL SECO	KG	25,351.50	73,400,422.00	2,895.31	26
CARNE INDUSTRIAL	KG	8,150.40	73,126,450.00	8,972.13	7
CARNE DE POLLO O GALLINA CONGELADA EN CORTES	KG	9,107.73	72,976,593.00	8,012.60	61
NARANJA	UND	120,740.00	71,643,820.00	593.37	15
CLORURO DE POTASIO	KG	70,000.00	69,300,000.00	990.00	5
ARROZ BLANCO NACIONAL EN BOLSA DE POLIETILENO	UND	68,275.00	68,859,200.00	1,008.56	20
FERTILIZANTES	KG	48,587.80	66,911,784.00	1,377.13	37
PAPA R-12 NEGRA	KG	75,305.00	66,340,484.00	880.96	27
MOGOLLA	KG	109,056.86	64,973,339.00	595.77	14
HARINA DE CARNE Y HUESO	KG	43,980.00	62,771,000.00	1,427.26	2
ARROZ BLANCO IMPORTADO	KG	35,350.00	62,242,000.00	1,760.74	2
TOMATE DE ARBOL	KG	23,093.00	61,079,700.00	2,644.94	7
ALPISTE	KG	29,896.15	57,144,408.95	1,911.43	100
CURUBA	KG	14,006.10	57,089,378.00	4,076.04	3
AVENA EN HOJUELAS (KG)	KG	26,110.80	56,578,385.14	2,166.86	9
JUGO CONCENTRADO	UND	10,337.00	56,210,979.00	5,437.84	97
PROCESADO DE CERDO	KG	5,482.70	53,324,680.00	9,725.99	96
CERDO CEBA (KG)	KG	11,934.00	53,207,400.00	4,458.47	3
CIRUELA PASA	UND	4,376.65	52,922,831.96	12,092.09	21
SARDINAS ENLATADAS EN ACEITE	UND	31,544.00	50,851,091.00	1,612.07	40
NOVILLA	UND	4,645.00	47,717,400.00	10,272.85	8
ACEITE REFINADO DE PALMISTE (KG)	KG	12,858.00	47,575,200.00	3,700.05	2
TORTA DE SOYA NACIONAL	KG	33,420.00	46,453,800.00	1,390.00	1
HARINA DE PESCADO	KG	9,730.00	45,244,500.00	4,650.00	1
EMPAQUE DE FIQUE	UND	15,213.00	41,559,580.00	2,731.85	15
UREA NACIONAL	KG	43,000.00	40,931,700.00	951.90	2
CARNE DE CERDO FRESCA O REFRIGERADA EN CORTES (KG)	KG	3,429.11	40,633,936.00	11,849.70	77
MEZCLA DE VISCERAS	KG	227.00	38,590,000.00	170,000.00	1
PIEL FRESCA DE RES (UN)	UND	777.00	37,632,000.00	48,432.43	2
SEMILLA PARA SIEMBRA (UN)	UND	834.00	37,236,883.20	44,648.54	16
SALVADO	KG	52,168.61	37,189,545.00	712.87	11
CERDO INICIACION (UN)	UND	180.00	36,708,660.00	203,937.00	1
PULPA DE FRUTAS POR LOTE	UND	29.00	36,063,705.00	1,243,576.03	29

Nombre Producto	Um	Cantidad de Unidades	Total Negociado	Precio promedio	Cantidad Subya.
HUEVOS POR LOTE	UND	189,000.00	34,887,300.02	184.59	2
CARNAZA CRUDA DE BOVINO	KG	33,018.07	33,018,070.00	1,000.00	3
MADERA ASERRADA	M3	58,489.00	32,368,130.00	553.41	3
FRUTAS EN ALMIBAR	KG	7,898.00	31,625,316.00	4,004.22	20
MAIZ PIRA SECO	UND	14,332.00	31,344,892.00	2,187.06	42
BOCADILLO	KG	4,815.90	30,089,009.99	6,247.85	7
PISTACHOS	KG	857.50	27,577,200.00	32,160.00	10
TERNERA (KG)	KG	7,400.00	26,634,370.00	3,599.24	2
ARANDANOS	KG	1,320.00	26,207,280.00	19,854.00	10
MAIZ AMARILLO TRILLADO	KG	18,938.00	25,705,177.00	1,357.33	44
FRIJOL RADICAL NACIONAL SECO	KG	4,392.50	23,487,376.00	5,347.15	52
GRANZA	KG	40,349.50	23,041,350.00	571.04	20
OSOBUCO	KG	1,784.60	22,847,450.00	12,802.56	10
CARNE DE CERDO CONGELADA EN CANAL (KG)	KG	3,431.90	22,650,540.00	6,600.00	1
FRIJOL CARAOTA NACIONAL SECO	KG	6,529.50	22,509,500.00	3,447.35	13
MANTEQUILLA	KG	2,189.60	22,287,652.00	10,178.87	119
LECHE LIQUIDA (UN)	UND	7,085.00	21,167,251.00	2,987.61	47
TRITURADO	KG	29,700.00	21,143,928.57	711.92	12
TORO (UN)	UND	5.00	20,000,000.00	4,000,000.00	1
FRIJOL BOLON NACIONAL SECO	KG	2,000.00	19,600,000.00	9,800.00	1
PREMEZCLAS PARA ALIMENTOS CONCENTRADOS	KG	16,316.00	19,165,632.57	1,174.65	39
MAIZ PETO	KG	13,481.50	18,387,605.00	1,363.91	38
PLATANO	KG	12,087.20	17,066,490.00	1,411.95	20
ARVEJA AMARILLA SECA	KG	10,343.25	16,817,063.00	1,625.90	64
AROMATICAS ELABORADAS	UND	2,163.00	16,503,318.00	7,629.83	55
ALIMENTO CONCENTRADO PARA GATOS	KG	3,936.00	15,947,003.80	4,051.58	68
ARVEJA FRESCA	KG	5,953.00	15,210,000.00	2,555.01	10
PAPAYA	KG	9,160.99	14,319,060.00	1,563.05	11
AZUCAR REFINADA (KG)	KG	9,000.00	14,053,325.00	1,561.48	7
EMPAQUE DE YUTE	UND	74,146.00	13,528,220.00	182.45	12
AZUCAR CRUDA	KG	6,537.50	13,128,660.00	2,008.21	59
FRIJOL CALIMA NACIONAL SECO	KG	2,288.50	12,461,000.00	5,445.05	15
FILETE	KG	1,500.00	12,300,000.00	8,200.00	1
POLLO CONGELADO	KG	2,668.38	11,904,884.00	4,461.47	21
PASTA ALIMENTICIA TIPO SECO	UND	5,530.00	11,727,090.00	2,120.63	40
CEBADA PERLADA	KG	4,435.25	11,614,509.00	2,618.68	32
TOMATE INDUSTRIAL FRESCO	KG	5,547.00	11,513,400.00	2,075.61	6
CAMARON	KG	513.00	11,289,000.00	22,005.85	6
NUEZ	KG	553.20	10,863,963.89	19,638.40	5
FRIJOL BLANQUILLO NACIONAL SECO	KG	3,022.50	10,767,000.00	3,562.28	6
GRITS	KG	10,000.00	10,700,000.00	1,070.00	1
PANELA CUADRADA KG	UND	45,403.75	10,368,344.00	228.36	9
VACA (UN)	UND	3,504.00	10,161,600.00	2,900.00	1
AZUCAR BLANCO	UND	5,240.00	10,000,975.00	1,908.58	32
ALMIDON DE CEREALES	KG	4,000.00	10,000,000.00	2,500.00	2
AVENA EN HOJUELAS (UN)	UND	12,402.00	9,478,558.00	764.28	19
MANGO	KG	4,939.00	9,425,000.00	1,908.28	15
CERDO LEVANTE (KG)	KG	2,020.00	9,292,000.00	4,600.00	1
KUMIS	LT	2,017.97	9,015,828.00	4,467.77	211
YUCA CONSUMO HUMANO	KG	7,565.00	9,006,000.00	1,190.48	4
CEBADA NACIONAL CONSUMO DIRECTO	KG	5,000.00	9,000,000.00	1,800.00	1

Nombre Producto	Um	Cantidad de Unidades	Total Negociado	Precio promedio	Cantidad Subya.
MARGARINA DE COCINA (UN)	UND	2,160.00	8,976,306.00	4,155.70	32
RECORTAL DE POLLO	KG	1,752.80	8,921,600.00	5,089.91	3
HUEVO FRESCO DE GALLINA BLANCO (UN)	UND	47,670.00	8,738,100.00	183.30	3
LECHE EN POLVO	UND	1,766.00	8,317,179.00	4,709.61	26
CAFE INSTANTANEO GRANULADO	UND	1,964.00	8,069,469.00	4,108.69	48
MANZANA	KG	19,034.00	7,912,800.00	415.72	2
CAUCHO NATURAL	KG	2,921.00	7,886,700.00	2,700.00	2
FRIJOL CARGAMANTO ROJO NACIONAL SECO	UND	2,400.00	7,525,355.00	3,135.56	10
CARNE DE CORDERO FRESCA O REFRIGERADA DESPOSTADA	KG	233.50	7,427,400.00	31,808.99	18
NECTARES EN FRASCO POR LOTE	UND	1.00	7,347,899.00	7,347,899.00	1
TORETE (KG)	KG	1,523.00	7,158,100.00	4,700.00	1
AJO FRESCO	KG	1,885.00	7,020,500.00	3,724.40	12
HORTALIZAS TIPO EXPORTACION	KG	2,995.00	6,994,200.00	2,335.29	10
ACEITE REFINADO DE SOYA (LT)	UND	889.00	6,971,499.00	7,841.96	30
BANANO FRESCO	KG	6,952.61	6,915,168.00	994.61	4
CEBOLLA LARGA FRESCA	KG	9,337.00	6,819,000.00	730.32	4
ACEITE REFINADO DE GIRASOL (LT)	LT	2,055.00	6,640,759.00	3,231.51	7
PANELA GRANULADA	KG	1,800.00	6,552,018.00	3,640.01	1
HUEVO FRESCO DE GALLINA ROJO (KG)	KG	2,456.00	6,540,000.00	2,662.87	4
HARINA DE PAN MOLIDO	KG	10,090.00	6,306,250.00	625.00	1
ZANAHORIA FRESCA	KG	4,425.00	6,277,500.00	1,418.64	5
PIÑA	KG	6,418.00	6,007,300.00	936.01	9
HERBICIDAS	KG	276.00	5,999,780.00	21,738.33	14
ARRACACHA FRESCA	KG	2,094.00	5,945,000.00	2,839.06	10
FRIJOL BOLON NACIONAL SECO	UND	1,450.00	5,888,133.00	4,060.78	8
TRIGO NACIONAL	KG	5,250.00	5,883,810.00	1,120.73	3
MANI EN GRANO	KG	809.00	5,755,137.00	7,113.89	13
FOSFATO BICALCICO	KG	3,030.00	5,550,000.00	1,831.68	3
VISCERAS DE POLLO O GALLINA	KG	5,997.00	5,407,300.00	901.67	15
SAL INDUSTRIAL	KG	3,541.00	5,401,299.75	1,525.36	32
UCHUVA	KG	1,658.00	5,347,500.00	3,225.27	3
ATUN ENLATADO RALLADO EN ACEITE (UN)	UND	3,888.00	5,335,635.00	1,372.33	14
PANELIN	KG	2,400.00	5,280,000.00	2,200.00	1
BAGRE ENTERO FRESCO O REFRIGERADO	KG	267.50	5,259,500.00	19,661.68	6
MELON	KG	2,311.00	5,209,000.00	2,254.00	7
NARANJA	KG	3,185.00	5,145,032.00	1,615.39	5
ACEITE REFINADO DE PALMA (KG)	KG	1,750.00	5,083,300.00	2,904.74	3
MORA	KG	1,775.00	5,041,400.00	2,840.23	6
FRIJOL DUBA NACIONAL SECO	UND	1,925.00	5,005,339.00	2,600.18	8
BOCADILLO	UND	2,565.00	4,893,310.00	1,907.72	46
SEMILLAS	UND	3.00	4,777,110.00	1,592,370.00	2
LENTEJA SECA	UND	3,525.00	4,364,918.00	1,238.27	12
CHORIZO	KG	300.16	4,358,411.04	14,520.29	35
SUBPRODUCTOS CARNICOS	KG	25,288.00	4,298,960.00	170.00	2
FRIJOL CALIMA NACIONAL SECO	UND	1,525.00	4,263,271.00	2,795.59	9
PIMENTON FRESCO	KG	956.00	4,166,800.00	4,358.58	6
TOCINETA	KG	402.30	4,127,664.00	10,260.16	25
FERTILIZANTE QUIMICO COMPUESTO	KG	17,000.00	4,034,000.00	237.29	3
MEZCLA DE VERDURAS VARIAS	KG	2,105.00	4,030,000.00	1,914.49	5
FRIJOL NACIONAL	UND	1,668.00	3,777,012.00	2,264.40	6
TUBERCULOS TIPO EXPORTACION	KG	1,835.00	3,670,000.00	2,000.00	2

Nombre Producto	Um	Cantidad de Unidades	Total Negociado	Precio promedio	Cantidad Subya.
CANELA ELABORADA	KG	75.13	3,651,303.00	48,599.80	3
INSECTICIDAS	KG	69.58	3,573,620.00	51,359.87	18
PAPA CAPIRA	KG	5,136.00	3,531,000.00	687.50	2
SALSA DE TOMATE	UND	840.00	3,475,600.14	4,137.62	22
MAIZ PORVA SECO	KG	3,225.00	3,469,950.00	1,075.95	28
Frutas	KG	1,812.00	3,466,415.00	1,913.03	15
CREMA DE LECHE	KG	573.00	3,438,000.00	6,000.00	1
FRIJOL VERDE	KG	1,221.00	3,370,000.00	2,760.03	7
CORTES	KG	229.00	3,350,000.00	14,628.82	11
GALLETA SALADA	UND	1,368.00	3,291,597.00	2,406.14	3
ALIMENTO CONCENTRADO PARA CABALLOS	KG	4,520.00	3,254,571.20	720.04	5
VISCERAS DE CERDO (KG)	KG	4,602.50	3,221,750.00	700.00	1
SEMILLA PARA SIEMBRA (KG)	KG	409.32	3,185,232.00	7,781.84	31
AGUACATE	KG	1,432.00	3,182,230.00	2,222.23	6
FRUTAS EN ALMIBAR	UND	199.00	3,157,450.00	15,866.58	5
PIEL DE POLLO	KG	2,000.00	3,000,000.00	1,500.00	1
REMOLACHA	KG	1,505.00	2,940,000.00	1,953.49	8
LECHUGA	KG	2,520.00	2,923,000.00	1,159.92	6
SAL MINERALIZADA	KG	2,550.00	2,781,737.00	1,090.88	17
HABICHUELA FRESCA	KG	1,396.00	2,760,200.00	1,977.22	4
MIXTURA DE CEREALES Y FRUTAS SECAS	UND	977.00	2,751,520.00	2,816.29	63
HARINA DE MAIZ	UND	3,029.00	2,568,590.00	848.00	22
CUCHUCO	KG	1,310.00	2,540,776.00	1,939.52	43
JENGIBRE ELABORADO	UND	532.00	2,528,948.00	4,753.66	3
FUNGICIDAS	KG	92.40	2,367,216.00	25,619.22	12
FRIJOL RADICAL NACIONAL SECO	UND	875.00	2,275,154.00	2,600.18	6
HARINA DE TRIGO DE PRIMERA EN SACO	KG	1,487.50	2,268,030.00	1,524.73	6
VERDURAS POR LOTE	UND	850.00	2,268,000.00	2,668.24	1
UVA FRESCA	KG	1,001.50	2,136,000.00	2,132.80	5
MAIZ DULCE	UND	450.00	2,115,000.00	4,700.00	2
AHUYAMA	KG	1,870.00	2,109,000.00	1,127.81	4
CARNE DE CERDO FRESCA O REFRIGERADA DESPOSTADA	KG	211.00	1,977,000.00	9,369.67	2
Avellanas	KG	50.00	1,949,580.00	38,991.60	1
LIMON	KG	1,801.00	1,915,695.00	1,063.68	5
ESPINACA FRESCA	KG	1,137.00	1,901,000.00	1,671.94	4
CILANTRO	KG	867.00	1,876,800.00	2,164.71	4
GUAYABA	KG	1,026.00	1,872,472.00	1,825.02	5
CHOCOLATE EN PASTA AMARGO	UND	700.00	1,867,341.00	2,667.63	14
HUESO DE CERDO	KG	10,984.00	1,867,280.00	170.00	2
MAZORCA FRESCA	KG	940.00	1,828,000.00	1,944.68	7
FRIJOL BLANQUILLO NACIONAL SECO	UND	1,000.00	1,812,547.00	1,812.55	7
PEPINO FRESCO	KG	946.00	1,804,800.00	1,907.82	3
Cafe	UND	819.00	1,755,460.00	2,143.42	17
PAPA CRIOLLA	KG	1,298.00	1,752,000.00	1,349.77	7
BUFALO EN PIE (UN)	UND	1.00	1,720,000.00	1,720,000.00	1
CHOCOLATE EN PASTA CON AZUCAR	UND	600.00	1,714,296.00	2,857.16	6
HUEVOS FRESCOS DE GALLINA	UND	10,590.00	1,694,400.00	160.00	1
FRIJOL LIMA NACIONAL SECO	KG	253.00	1,666,800.00	6,588.14	3
ARVEJA VERDE SECA	UND	1,850.00	1,660,007.00	897.30	10
MAYONESA	UND	644.00	1,647,975.00	2,558.97	16
FRIJOL SOYA NACIONAL	KG	626.50	1,602,000.00	2,557.06	9

Nombre Producto	Um	Cantidad de Unidades	Total Negociado	Precio promedio	Cantidad Subya.
ALIMENTO CONCENTRADO PARA CONEJOS Y CURIES	KG	1,000.00	1,551,410.00	1,551.41	17
SAL YODADA Y REFINADA (KG)	KG	2,555.00	1,517,000.00	593.74	5
LULO	KG	550.00	1,485,000.00	2,700.00	1
FRIJOL SABANERO NACIONAL SECO	KG	187.50	1,462,500.00	7,800.00	1
AVENA LIQUIDA	LT	400.00	1,462,000.00	3,655.00	10
PASTA ALIMENTICIA TIPO SECO	KG	540.00	1,457,143.00	2,698.41	2
CARNE DE POLLO O GALLINA FRESCA O REFRIGERADA EN CORTES	KG	162.60	1,455,635.00	8,952.24	24
GALLETA DE DULCE	UND	189.12	1,453,840.00	7,687.39	1
MOJARRA ENTERA FRESCA O REFRIGERADA	KG	145.60	1,450,150.00	9,959.82	4
PAPAYA	UND	450.00	1,440,000.00	3,200.00	2
PESCADO FRESCO O REFRIGERADO POR LOTE	UND	191.50	1,340,500.00	7,000.00	2
CAFE TOSTADO Y MOLIDO	KG	77.10	1,333,571.00	17,296.64	2
SUPLEMENTO NUTRICIONAL CON LECHE	UND	410.00	1,243,137.20	3,032.04	5
CORVINA ENTERA FRESCA O REFRIGERADA	KG	86.50	1,211,000.00	14,000.00	2
PIÑA	UND	427.00	1,195,600.00	2,800.00	2
MOSTAZA	UND	1,492.00	1,195,345.04	801.17	4
MAIZ DULCE	KG	443.00	1,182,500.00	2,669.30	3
ACEITE REPROCESADO	KG	617.00	1,110,600.00	1,800.00	1
AVENA EN GRANO	KG	437.50	1,097,332.00	2,508.19	15
SARDINA ENTERA FRESCA O REFRIGERADA	KG	359.25	1,093,361.34	3,043.46	3
ACEITE REFINADO DE GIRASOL (LT)	UND	72.00	1,079,233.00	14,989.35	1
SAL YODADA Y REFINADA (UN)	UND	2,615.00	1,061,025.00	405.75	12
ACEITE CRUDO DE CANOLA	KG	186.00	1,038,672.00	5,584.26	2
FRIJOL ROJO NACIONAL SECO	KG	225.00	1,026,000.00	4,560.00	1
HARINA DE CARNE	KG	650.00	1,025,250.00	1,577.31	3
FRIJOL SOYA QUEBRANTADO	KG	580.00	954,100.00	1,645.00	2
GUANABANA	KG	490.00	921,000.00	1,879.59	4
MANDARINA	KG	541.00	901,645.00	1,666.63	2
CARNE MOLIDA	KG	67.50	886,750.00	13,137.04	6
SEMILLA PARA SIEMBRA (KG)	UND	1,100.00	873,697.00	794.27	4
VISCERAS DE CERDO (UN)	UND	435.00	870,000.00	2,000.00	11
JAMONADA DE CERDO AHUMADA	KG	38.80	841,900.50	21,698.47	6
ATUN ENLATADO LOMO EN ACEITE (KG)	KG	480.00	827,731.00	1,724.44	1
PASABOCAS DE SEMILLAS COMESTIBLES	KG	100.00	806,720.00	8,067.20	1
TORTA DE GIRASOL	KG	625.00	800,000.00	1,280.00	1
AREQUIPE	KG	68.85	799,124.00	11,606.74	39
SORGO IMPORTADO	KG	25.00	798,319.00	31,932.76	1
APIO	KG	756.00	791,000.00	1,046.30	3
TOMATE MILANO	KG	250.00	770,000.00	3,080.00	2
GARBANZO SECO	UND	350.00	765,597.00	2,187.42	5
HARINA DE MAIZ ZOOTECNICA	KG	1,092.45	754,686.00	690.82	1
Pepino Cohombro	KG	720.00	750,000.00	1,041.67	1
REPOLLO FRESCO	KG	280.00	720,000.00	2,571.43	2
CANELA ELABORADA	UND	396.00	705,977.00	1,782.77	23
AREPA	UND	397.00	692,669.00	1,744.76	30
MANGO	UND	557.00	679,540.00	1,220.00	1
SALCHICHA DE CERDO	UND	1.00	662,216.00	662,216.00	1
HARINA DE TRIGO DE PRIMERA EN BOLSA DE POLIETILENO	KG	825.00	646,923.00	784.15	3
PATILLA	KG	950.00	646,000.00	680.00	2
MAIZ TIERNO ENLATADO	UND	300.00	645,179.00	2,150.60	10
CHORIZO	UND	86.98	633,261.04	7,280.54	27

Nombre Producto	Um	Cantidad de Unidades	Total Negociado	Precio promedio	Cantidad Subya.
ALPISTE	UND	675.00	626,186.00	927.68	11
SULFATO DE AMONIO	KG	1,000.00	617,500.00	617.50	1
MAIZ AMARILLO EXTRUIDO	KG	610.00	603,900.00	990.00	1
Salchicha Viena	UND	318.00	598,607.00	1,882.41	4
Butifarra	KG	38.37	598,295.27	15,592.79	4
ACEITE REFINADO DE OLIVA KG	KG	60.00	584,034.00	9,733.90	1
FECULA DE CEREALES	KG	1,200.00	560,924.00	467.44	1
TOCINO	KG	27.30	534,346.80	19,573.14	5
QUINUA SECO	KG	75.00	499,998.00	6,666.64	1
FRESA	KG	127.50	497,500.00	3,901.96	6
ATUN ENLATADO RALLADO EN AGUA (UN)	UND	192.00	476,468.00	2,481.60	4
CIRUELA FRESCA	KG	586.00	468,800.00	800.00	3
CIDRA-GUATILA-CHAYOTE	KG	510.00	445,000.00	872.55	4
MANI SALADO	UND	87.00	437,471.00	5,028.40	3
MAIZ AMARILLO NACIONAL SECO	UND	550.00	436,590.00	793.80	6
CHAMPIÑON FRESCO	KG	290.00	435,000.00	1,500.00	3
ANIS SIN ELABORAR	UND	56.00	433,219.00	7,736.05	4
SALCHICHA DE RES	KG	96.00	427,332.00	4,451.38	11
MARGARINA DE MESA (UN)	UND	480.00	398,130.00	829.44	4
SAL YODADA Y REFINADA (UN)	KG	640.00	384,124.00	600.19	5
BROCOLI FRESCO	KG	360.00	380,000.00	1,055.56	2
AVENA MOLIDA	UND	114.00	376,679.00	3,304.20	6
LAUREL	UND	408.00	368,571.00	903.36	6
CARNE DE CERDO FRESCA O REFRIGERADA EN CANAL (UN)	UND	33.50	362,045.00	10,807.31	4
ROBALO ENTERO FRESCO O REFRIGERADO	KG	40.00	352,000.00	8,800.00	5
MEZCLA DE CONDIMENTOS	UND	199.00	349,958.00	1,758.58	12
BERENJENA	KG	144.00	345,600.00	2,400.00	2
MIXTURA DE CEREALES Y FRUTAS SECAS	KG	53.36	333,171.14	6,243.84	2
VINAGRE BLANCO	UND	186.00	313,903.00	1,687.65	6
HABA-FRESCA	KG	181.00	307,900.00	1,701.10	5
ATUN ENTERO FRESCO O REFRIGERADO	KG	40.80	303,529.41	7,439.45	1
Cereza	UND	123.00	302,211.00	2,457.00	14
PITAHAYA	KG	60.00	300,000.00	5,000.00	1
SOBRES DE AZUCAR	UND	760.00	285,000.00	375.00	6
PAPA SABANERA	KG	192.00	280,000.00	1,458.33	2
JAMONADA DE CERDO AHUMADA	UND	6.43	273,033.44	42,462.43	3
SALCHICHON	UND	68.00	270,190.00	3,973.38	7
ACELGA	KG	425.00	266,000.00	625.88	3
CARNE DE PAVO CONGELADA EN CORTES	KG	8.10	262,411.70	32,396.51	2
UVAS PASAS	UND	156.00	254,952.00	1,634.31	10
MACA	KG	6.00	251,424.00	41,904.00	1
CALABACIN	KG	200.00	250,000.00	1,250.00	1
SALCHICHA DE RES	UND	144.00	243,648.00	1,692.00	2
Dátiles	KG	123.60	236,278.70	1,911.64	1
AVENA MOLIDA	KG	57.60	235,380.00	4,086.46	4
SUERO DE LECHE	KG	19.00	235,000.00	12,368.42	6
Mezcla lactea en polvo	UND	60.00	225,282.00	3,754.70	2
CUCHUCO	UND	300.00	219,056.00	730.19	5
Higado	KG	22.10	212,160.00	9,600.00	3
SALSA NEGRA	UND	198.00	210,576.04	1,063.52	5
COCO FRESCO	UND	72.00	202,483.00	2,812.26	5

Nombre Producto	Um	Cantidad de Unidades	Total Negociado	Precio promedio	Cantidad Subya.
Hortalizas	KG	250.00	200,000.00	800.00	3
CARNE DE HAMBURGUESA	UND	75.00	192,480.00	2,566.40	5
LINAZA	KG	75.00	183,843.00	2,451.24	2
Aceite de oliva 100% puro	UND	24.00	182,295.00	7,595.63	1
TOCINETA	UND	24.00	180,484.00	7,520.17	4
MEZCLA DE CONDIMENTOS	KG	12.60	173,257.14	13,750.57	3
AVENA EN HARINA FORTIFICADA	UND	0.35	161,857.14	462,448.98	1
HENO	KG	308.00	156,600.00	508.44	1
MEZCLA DE EMBUTIDOS VARIOS	UND	3.21	153,640.23	47,863.00	2
AFRECHO	KG	200.00	152,385.00	761.93	1
ALIMENTO CONCENTRADO PARA ANIMALES VARIOS	KG	160.00	152,380.00	952.38	2
Salsa de Soya	UND	108.00	152,013.00	1,407.53	4
ACEITE CRUDO DE COCO	KG	3.00	151,260.00	50,420.00	1
ALIMENTO GRANULADO A BASE DE CHOCOLATE Y MALTA	UND	12.00	150,000.00	12,500.00	1
MERMELADAS	UND	108.00	143,689.00	1,330.45	4
SALCHICHA DE CERDO	KG	14.00	139,770.00	9,983.57	3
CLAVO DE OLOR ELABORADO	UND	84.00	139,044.00	1,655.29	7
Carne Pepperoni	UND	3.00	138,069.00	46,023.00	1
TRUCHA ENTERA FRESCA O REFRIGERADA	KG	7.10	131,350.00	18,500.00	3
CARNE DE TERNERA FRESCA O REFRIGERADA EN CANAL	KG	8.50	130,050.00	15,300.00	1
ALMENDRA	UND	24.00	129,694.00	5,403.92	2
EMPAQUE DE POLIPROPILENO	UND	13.00	126,723.00	9,747.92	2
Cubios	KG	140.00	126,000.00	900.00	2
Aceite refinado de soya	UND	96.00	125,712.00	1,309.50	2
ENDULZANTES VEGETALES	KG	260.00	123,760.00	476.00	3
Adobo	UND	108.00	122,155.00	1,131.06	8
PAN	KG	6.10	121,432.70	19,907.00	1
COCOA EN POLVO	UND	8.50	119,996.00	14,117.18	2
REFRESCO HIDRATANTE	UND	24.00	119,600.00	4,983.33	2
Avena Instantanea	UND	60.00	113,106.00	1,885.10	6
BREVA FRESCA	KG	19.00	110,200.00	5,800.00	1
HABAS SECAS	KG	25.00	109,243.00	4,369.72	1
MEZCLA DE EMBUTIDOS VARIOS	KG	15.00	108,960.00	7,264.00	1
MIEL DE PURGA	KG	324.09	104,302.00	321.83	2
PASTA ALIMENTICIA TIPO SOPA	KG	75.00	101,714.00	1,356.19	1
LINAZA	UND	75.00	101,607.00	1,354.76	3
Bofe	KG	13.60	97,920.00	7,200.00	2
CAL DOLOMITA	KG	600.00	96,000.00	160.00	1
Color para alimentos	UND	80.00	92,460.00	1,155.75	6
PULPA	UND	46.00	90,607.00	1,969.72	6
ALFALFA EN PELLET	KG	80.00	89,524.00	1,119.05	1
MORCILLA	KG	8.20	88,560.00	10,800.00	2
Salsa rosada	UND	42.00	87,266.00	2,077.76	2
Chorizo de Ternera	KG	5.30	86,798.10	16,377.00	2
Salsa para carne	UND	54.00	84,784.00	1,570.07	3
Coco Deshidratado	UND	36.00	78,118.00	2,169.94	3
Alcaparra	UND	24.00	77,414.00	3,225.58	1
SALSA INGLESA	UND	54.00	77,184.00	1,429.33	3
Chuleta de Res	KG	6.00	76,800.00	12,800.00	1
ARVEJA CON ZANAHORIA ENLATADO	UND	48.00	75,364.00	1,570.08	3
Salchicha de Ternera	KG	2.98	73,957.64	24,818.00	1

Nombre Producto	Um	Cantidad de Unidades	Total Negociado	Precio promedio	Cantidad Subya.
GELATINA	UND	128.00	72,766.39	568.49	2
ACEITE REFINADO DE CANOLA (LT)	UND	12.00	72,699.00	6,058.25	1
HIERBAS AROMATICAS	UND	72.00	69,918.00	971.08	6
COMINO ELABORADO	UND	60.00	69,171.00	1,152.85	5
Salsa Tartara	UND	30.00	68,542.00	2,284.73	1
ACEITE REFINADO DE GIRASOL (KG)	UND	12.00	59,790.00	4,982.50	1
SALCHICHA ENLATADA TIPO FRANKFURT	KG	2.60	59,264.40	22,794.00	2
AJO	UND	60.00	58,815.00	980.25	5
PEREJIL	KG	30.00	55,000.00	1,833.33	1
SIERRA ENTERA FRESCA O REFRIGERADA	KG	6.00	54,000.00	9,000.00	1
JAMONADA	UND	24.00	53,144.00	2,214.33	1
NUECES MIXTAS	UND	12.00	52,782.00	4,398.50	1
Carne Pepperoni	KG	6.00	48,084.00	8,014.00	1
REFresco EN POLVO INSTANTANEO	UND	74.00	45,348.00	612.81	5
SALCHICHON	KG	1.70	44,477.10	26,163.00	1
CHAMPIÑON FRESCO	UND	12.00	43,131.00	3,594.25	1
SALAMI INDUSTRIAL	UND	5.00	42,685.00	8,537.00	1
PARGO ENTERO FRESCO O REFRIGERADO	KG	2.50	40,000.00	16,000.00	1
PESCADO FRESCO O REFRIGERADO	KG	8.00	39,500.00	4,937.50	2
Filete de tilapia	KG	2.40	38,400.00	16,000.00	1
CONDIMENTOS MEZCLADOS	UND	732.00	37,462.00	51.18	3
CLAVO DE OLOR ELABORADO	KG	1.00	36,134.00	36,134.00	1
Manzanilla	UND	36.00	32,876.00	913.22	2
Panza o Callo de Res	KG	3.20	32,640.00	10,200.00	1
PIMIENTA ELABORADA	UND	36.00	31,871.00	885.31	3
HARINA DE PLATANO	UND	18.00	31,851.00	1,769.50	2
OREGANO MOLIDO	UND	36.00	30,865.00	857.36	3
HARINA DE PLATANO	KG	3.60	30,105.00	8,362.50	1
MANI EN GRANO	UND	24.00	29,126.00	1,213.58	2
OREGANO MOLIDO	KG	4.00	29,000.00	7,250.00	2
CILANTRO	UND	24.00	21,918.00	913.25	2
CABANO DE CERDO	KG	4.00	20,908.00	5,227.00	1
DURAZNOS EN CONSERVA	UND	7.00	20,550.00	2,935.71	1
MANI CUBIERTO	UND	12.00	20,439.00	1,703.25	1
Azafran	UND	24.00	20,107.00	837.79	2
NUEZ MOSCADA ELABORADA	UND	12.00	17,996.00	1,499.67	1
Trisazon	UND	12.00	13,975.00	1,164.58	1
APIO	UND	12.00	13,041.00	1,086.75	1
Albahaca	UND	12.00	10,959.00	913.25	1
TOMILLO SIN ELABORAR	UND	12.00	9,953.00	829.42	1
CALDO DE GALLINA	UND	24.00	9,086.00	378.58	1
ADITIVOS PARA ALIMENTOS	UND	12.00	7,942.00	661.83	1
CARBONATO DE CALCIO	KG	50.00	7,250.00	145.00	1
CEBOLLA CABEZONA	UND	12.00	6,937.00	578.08	1
HUEVO FRESCO DE CODORNIZ	UND	48.00	6,600.00	137.50	1
PLANTAS	UND	1.00	3,500.00	3,500.00	1
Total Registro de Factura (RF).			118,043,668,014.55		22,483

El precio promedio para los Registros de Facturas está afectado por el registro en la diferentes ciudades y es susceptible a modificación; según los términos y condiciones pactadas en el Reglamento de la BMC EXCHANGE.

Tipo	Negocio	Descripción	valor negocio	dias plazo	valor tasa venta %	Punta
------	---------	-------------	---------------	------------	--------------------	-------

Posturas de Referencia Físicos

Tipo	Negocio	Producto	Unidad	Cantidad	Sitio Entrega	Precio Venta	Precio Compra	Punta
Tipo2	Negocio	Producto	Unidad	Cantidad	Sitio Entrega	Precio Venta	Precio Compra	Punta

Suspensiones Rueda por Rompimientos de Precios Físicos

Consec. Interno	Producto	Sitio Entrega	Unidad Medida	Precio Piso Inicial	Precio Techo Inicial	Precio Ruptura c	Precio Ruptura v	precio piso actual	precio techo actual
-----------------	----------	---------------	---------------	---------------------	----------------------	------------------	------------------	--------------------	---------------------

Subasta

Operaciones Anuladas OMA's

Nombre Producto	Total negocio	Cantidad	Número Ope.	Descripción	Descripción subyacente	Cantidad
-----------------	---------------	----------	-------------	-------------	------------------------	----------

Operaciones Anuladas.

Número Operación	Fecha Operación	Número Oficio Anulación	Fecha Anulación	Causa Anulación
------------------	-----------------	-------------------------	-----------------	-----------------

(ID's) COMPRAS PENDIENTES DE CIERRE 17 DE JULIO DE 2018

Señores

Representantes legales, operadores de las sociedades comisionistas miembros de la BMC Bolsa Mercantil de Colombia S.A. y público en general a continuación se relaciona el listado de ID's pendientes de cierre al día de hoy.

ID's PENDIENTES DE CERRAR RUEDAS ANTERIORES

ID	CODIGO SUBYACENTE CARACTERISTICA	DESCRIPCION SUBYACENTE	RAZON SOCIAL COMISIONISTA COMPRADOR	FECHA INICIAL DE COMPRA
28943723	4804	SERVICIO - SERVICIO DE ALIMENTACION MEDIANTE SUMINISTRO POR RACION - UNIDAD - SIN EMPAQUE - PROCESADO	AGROBOLSA S.A.	2018-07-16
28943731	4804	SERVICIO - SERVICIO DE ALIMENTACION MEDIANTE SUMINISTRO POR RACION - UNIDAD - SIN EMPAQUE - PROCESADO	AGROBOLSA S.A.	2018-07-16
28943878	4804	SERVICIO - SERVICIO DE ALIMENTACION MEDIANTE SUMINISTRO POR RACION - UNIDAD - SIN EMPAQUE - PROCESADO	MIGUEL QUIJANO Y CIA S.A.	2018-07-16
28944068	4804	SERVICIO - SERVICIO DE ALIMENTACION MEDIANTE SUMINISTRO POR RACION - UNIDAD - SIN EMPAQUE - PROCESADO	MIGUEL QUIJANO Y CIA S.A.	2018-07-16
28943349	5775	VIDRIO - Vidrio por lote - UNIDAD - EMPACADO(A) - PROCESADO	CORREAGRO S.A.	2018-07-13
28911015	5833	VESTUARIO Y CALZADO POR LOTE - Vestido y calzado femenino y masculino por lote - UNIDAD - EMPACADO(A) - PROCESADO	CORREAGRO S.A.	2018-07-10
28904190	4060	PESCADOS Y MARISCOS - FRESCO O REFRIGERADO DE MAR Y AGUA DULCE - UNIDAD - EMPACADO(A) - NATURAL	CORAGRO VALORES S.A.	2018-07-09
28792565	3254	AJO - AJO MOLIDO - UNIDAD - EN BOLSA X 500 GR - PROCESADO	CORAGRO VALORES S.A.	2018-06-26
28792566	2269	CONDIMENTOS MEZCLADOS - SC - UNIDAD - EMPACADO(A) - PROCESADO	CORAGRO VALORES S.A.	2018-06-26

ID	CODIGO SUBYACENTE CARACTERISTICA	DESCRIPCION SUBYACENTE	RAZON SOCIAL COMISIONISTA COMPRADOR	FECHA INICIAL DE COMPRA
28792567	2335	CONDIMENTOS MEZCLADOS - PREMIUM - UNIDAD - EN BOLSA (450-550) GR PACA X 25 LIBRAS - PROCESADO	CORAGRO VALORES S.A.	2018-06-26
28793262	3254	AJO - AJO MOLIDO - UNIDAD - EN BOLSA X 500 GR - PROCESADO	CORAGRO VALORES S.A.	2018-06-26
28793264	2335	CONDIMENTOS MEZCLADOS - PREMIUM - UNIDAD - EN BOLSA (450-550) GR PACA X 25 LIBRAS - PROCESADO	CORAGRO VALORES S.A.	2018-06-26
28692962	4594	PRODUCTOS DE GASTRONOMIA POR LOTE - Productos para panaderia gastronomia y agroindustria - UNIDAD - EMPACADO(A) - PROCESADO	COMISIONISTAS AGROPECUARIOS COMIAGRO S.A	2018-06-14
28625214	5589	SISTEMA DE ALMACENAMIENTO - Software red hat - UNIDAD - EMPACADO(A) - PROCESADO	MIGUEL QUIJANO Y CIA S.A.	2018-06-05
28583664	4792	Servicio de vigilancia y medios tecnologicos - Medios Tecnologicos - UNIDAD - SIN EMPAQUE - PROCESADO	AGROBOLSA S.A.	2018-05-30
28480074	4199	CORTES - DE PESCADO POR LOTE - UNIDAD - EMPACADO(A) - NATURAL	CORAGRO VALORES S.A.	2018-05-18
28397141	3254	AJO - AJO MOLIDO - UNIDAD - EN BOLSA X 500 GR - PROCESADO	CORAGRO VALORES S.A.	2018-05-15
28397142	2269	CONDIMENTOS MEZCLADOS - SC - UNIDAD - EMPACADO(A) - PROCESADO	CORAGRO VALORES S.A.	2018-05-15
28397143	5366	CONDIMENTOS MEZCLADOS - CONDIMENTO COMPLETO X 500 GRAMOS - KILOGRAMO - EN BOLSA X 500 GR - PROCESADO	CORAGRO VALORES S.A.	2018-05-15
28347296	5073	REFRESCO EN POLVO INSTANTANEO - Refresco polvo instantaneo x 100 GR. Rinde 6 LT - UNIDAD - EMPACADO(A) - PROCESADO	BURSAGAN S.A	2018-05-02
28347878	4956	FRIJOL POR LOTE - 3481-FRIJOL BOLA ROJA - KILOGRAMO - EMPACADO(A) - NATURAL	BURSAGAN S.A	2018-05-02
28350959	3254	AJO - AJO MOLIDO - UNIDAD - EN BOLSA X 500 GR - PROCESADO	CORAGRO VALORES S.A.	2018-05-02
28351372	2269	CONDIMENTOS MEZCLADOS - SC - UNIDAD - EMPACADO(A) - PROCESADO	CORAGRO VALORES S.A.	2018-05-02
28351382	2335	CONDIMENTOS MEZCLADOS - PREMIUM - UNIDAD - EN BOLSA (450-550) GR PACA X 25 LIBRAS - PROCESADO	CORAGRO VALORES S.A.	2018-05-02

ID	CODIGO SUBYACENTE CARACTERISTICA	DESCRIPCION SUBYACENTE	RAZON SOCIAL COMISIONISTA COMPRADOR	FECHA INICIAL DE COMPRA
28264053	4921	PESCADO FRESCO O REFRIGERADO - SC - KILOGRAMO - EMPACADO(A) - NATURAL	CORAGRO VALORES S.A.	2018-04-20
28238009	3620	JAMONETA ENLATADA - PREMIUM ABRE FACIL REQUISITOS PROVEED CAJA X 24 LATAS X 370 g - UNIDAD - POR 370 g - PROCESADO	CORAGRO VALORES S.A.	2018-04-18
28232440	3620	JAMONETA ENLATADA - PREMIUM ABRE FACIL REQUISITOS PROVEED CAJA X 24 LATAS X 370 g - UNIDAD - POR 370 g - PROCESADO	CORAGRO VALORES S.A.	2018-04-17
28235016	1201	SAL YODADA Y REFINADA (KG) - SIN ADITIVOS - KILOGRAMO - EN SACO - PROCESADO	CORAGRO VALORES S.A.	2018-04-17
28220235	3954	ABARROTOS POR LOTE - SC - UNIDAD - EMPACADO(A) - PROCESADO	CORAGRO VALORES S.A.	2018-04-16
28221324	4807	BEBIDA ACHOCOLATADA - BEBIDA ACHOCOLATADA EN BULTO POR 30KG - KILOGRAMO - EMPACADO(A) - PROCESADO	CORAGRO VALORES S.A.	2018-04-16
28221420	3647	BARRA DE CHOCOLATE - SC - KILOGRAMO - caja x 50 unidades x 500 gramos - PROCESADO	CORAGRO VALORES S.A.	2018-04-16
28221422	3629	CHOCOLATE EN POLVO CON AZUCAR - INSTANTANEO SABORIZADO - KILOGRAMO - EN BOLSA X 500 GR - PROCESADO	CORAGRO VALORES S.A.	2018-04-16
28221424	2268	COLOR CORRIENTE - 45-SC - KILOGRAMO - EMPACADO(A) - PROCESADO	CORAGRO VALORES S.A.	2018-04-16
28221730	120	COMINO ELABORADO - SC - KILOGRAMO - EMPACADO(A) - NATURAL	CORAGRO VALORES S.A.	2018-04-16
28221732	2269	CONDIMENTOS MEZCLADOS - SC - UNIDAD - EMPACADO(A) - PROCESADO	CORAGRO VALORES S.A.	2018-04-16
28221759	2335	CONDIMENTOS MEZCLADOS - PREMIUM - UNIDAD - EN BOLSA (450-550) GR PACA X 25 LIBRAS - PROCESADO	CORAGRO VALORES S.A.	2018-04-16
28221763	3620	JAMONETA ENLATADA - PREMIUM ABRE FACIL REQUISITOS PROVEED CAJA X 24 LATAS X 370 g - UNIDAD - POR 370 g - PROCESADO	CORAGRO VALORES S.A.	2018-04-16
28221768	1406	LECHE EN POLVO ENTERA NACIONAL (KG) - SC - KILOGRAMO - EN BOLSA TRICAPA X 25000 GR - PROCESADO	CORAGRO VALORES S.A.	2018-04-16
28221908	3277	POLLO EN SALSA - Pollo en salsa x 180 g - UNIDAD - EMPACADO(A) - PROCESADO	CORAGRO VALORES S.A.	2018-04-16

ID	CODIGO SUBYACENTE CARACTERISTICA	DESCRIPCION SUBYACENTE	RAZON SOCIAL COMISIONISTA COMPRADOR	FECHA INICIAL DE COMPRA
28221912	1204	SAL YODADA Y REFINADA (UN) - 579-SIN ADITIVOS - UNIDAD - EN BOLSA DE POLIETILENO 500 GR - PROCESADO	CORAGRO VALORES S.A.	2018-04-16
28221913	1201	SAL YODADA Y REFINADA (KG) - SIN ADITIVOS - KILOGRAMO - EN SACO - PROCESADO	CORAGRO VALORES S.A.	2018-04-16
28222857	4754	SERVICIO DE VIGILANCIA - Servicio de Vigilancia con medios tecnologicos - UNIDAD - SIN EMPAQUE - PROCESADO	MIGUEL QUIJANO Y CIA S.A.	2018-04-16
28126482	4873	PROGRAMA DE ALIMENTACION ESCOLAR - PAE - UNIDAD - EMPACADO(A) - PROCESADO	MIGUEL QUIJANO Y CIA S.A.	2018-04-04
28079384	4274	CORTES DE CARNES VARIAS POR LOTE - CARNE DE RES DE CERDO Y DERIVADOS - UNIDAD - EMPACADO(A) - NATURAL	CORAGRO VALORES S.A.	2018-03-28
28079665	2105	CORTES - DE POLLO POR LOTE - UNIDAD - SIN EMPAQUE - NATURAL	CORAGRO VALORES S.A.	2018-03-28
28079666	4199	CORTES - DE PESCADO POR LOTE - UNIDAD - EMPACADO(A) - NATURAL	CORAGRO VALORES S.A.	2018-03-28
28079842	132	CAFE CONSUMO - SC - KILOGRAMO - EN SACO - NATURAL	COMISIONISTAS FINANCIEROS AGROPECUARIOS S.A	2018-03-28
28080288	131	CAFE EXCELSO - SC - KILOGRAMO - EN SACO - NATURAL	COMISIONISTAS FINANCIEROS AGROPECUARIOS S.A	2018-03-28
27972261	2924	LICENCIAS POR LOTE - LICENCIAS MICROSOFT - UNIDAD - SIN EMPAQUE - PROCESADO	MIGUEL QUIJANO Y CIA S.A.	2018-03-14