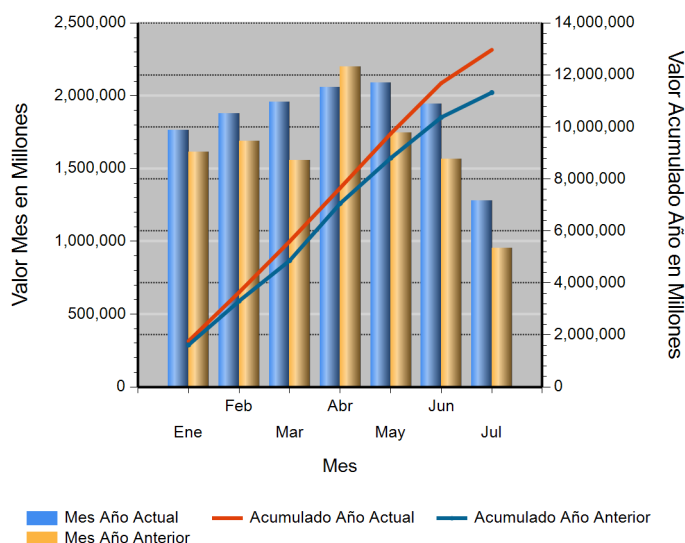


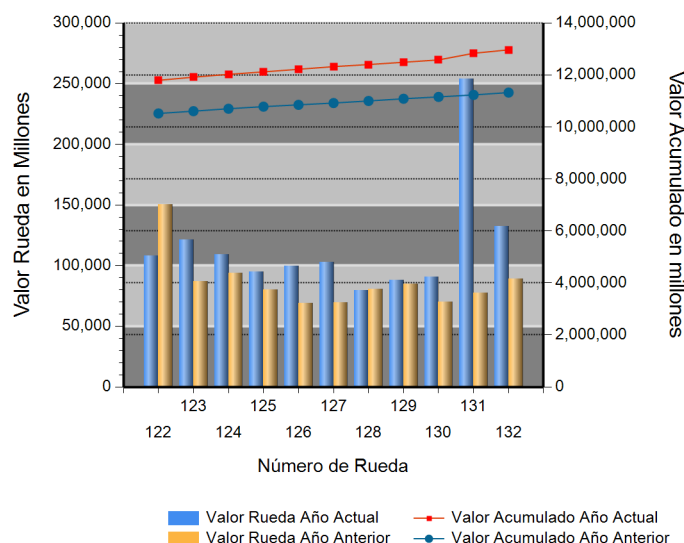
Id	Descripción	Valor Año Anterior en Millones	Valor Año Actual en Millones	Variación %
1	No. RUEDA	132	132	
2	TOTAL RUEDA	88,832.59	132,340.61	48.98
3	RF 1/	79,962.92	101,113.90	26.45
4	ABIERTAS 2/	8,869.66	31,226.71	252.06
5	-Financieras	20.04	53.32	166.07
6	-Físicos-Disponibles	0.00	0.00	0.00
7	-Forwards	8,849.63	31,173.38	252.26
8	-Subastas 3/	0.00	0.00	0.00
9	ACUMULADO AÑO	11,098,432.53	12,883,795.20	16.09
10	RF 1/	10,217,379.92	12,263,916.58	20.03
11	ABIERTAS 2/	881,052.61	619,878.62	(29.64)
12	-Financieras	29,228.86	30,365.98	3.89
13	-Físicos-Disponibles	13,051.58	30,615.30	134.57
14	-Forwards	838,772.18	558,897.35	(33.37)
15	-Subastas 3/	0.00	0.00	0.00
16	PROMEDIO RUEDA DIARIA	84,079.03	97,604.51	16.09

1/. Registro de Factura. 2/. Incluye Físicos, Forwards, Financieros y Subastas 3/. Inherente a Convenios con el MADR. \*/ Reglamento BMC EXCHANGE "Sección 3. Corrección de Operaciones. Artículo 3.2.3.1. Corrección de Operaciones". Tratándose de Registro de Facturas se podrán admitir correcciones sobre errores aritméticos, de mecanografía, digitación u omisiones simples y fácilmente comprobables en la determinación de la calidad, cantidad, parte interesada, unidad de medida y demás información que haya sido reportada a la Bolsa. (ND = No Definido)

## Evolución Mensual Año Corriente (2018)




## Evolución Diaria Mes Corriente (Julio)



## Operaciones Financieras

Nombre Producto	Descripción - Subyacente	Plazo	Valor Presente	Valor Futuro	Tasa Min %	Tasa Max %	Tasa Cierre %	Cantidad Opera.
REPO SOBRE CDM SIN INTER. DE CONTRA.	ARROZ CASCARA NACIONAL SECO	(121-150) días	53,324,501.00	55,266,880.00	10.50	10.50	10.50	3
	<b>Total REPO SOBRE CDM SIN INTER. DE CONTRA.</b>		53,324,501.00	55,266,880.00				3

## Operaciones Financieras Valor Presente

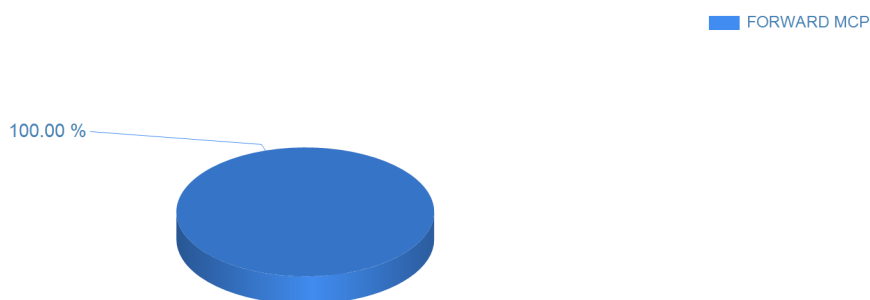


Esta información corresponde a las Operaciones Financieras registradas en la Rueda 132 del 07/17/2018.

## Operaciones Físicas

Descripción	Descripción Subyacente	Ubicación	Um	Precio Promedio	Total Negociado	Cantidad Unidades	Precio Min.	Precio Max.	Cantidad Opes.
FORWARD MCP	Contador	BOGOTA D.C.	UND	4,329,999.00	30,309,993.00	7	4,329,999.00	4,329,999.00	1
	MUEBLES Y ENSERES POR LOTE	PROVIDENCIA	UND	888,888.00	15,999,984.00	18	888,888.00	888,888.00	1
	PLUMILLA	BOGOTA D.C.	UND	33,076.00	24,807,000.00	750	33,076.00	33,076.00	1
	SENSOR	BOGOTA D.C.	UND	113,266,667.00	113,266,667.00	1	113,266,667.00	113,266,667.00	1
	SERVICIO	CARTAGENA	UND	8,420,000.00	8,420,000,000.00	1	8,420,000.00	8,420,000.00	1
	SERVICIO	IBAGUE	UND	9,000,000.00	9,000,000,000.00	1	9,000,000.00	9,000,000.00	1
	SERVICIO	NEIVA	UND	7,289,000.00	7,289,000,000.00	1	7,289,000.00	7,289,000.00	1
	SERVICIO	PALMIRA	UND	6,280,000.00	6,280,000,000.00	1	6,280,000.00	6,280,000.00	1
	Total FORWARD MCP					31,173,383,644.00			

## Operaciones Físicas Total Negociado



## Registro de Factura

Nombre Producto	Um	Cantidad de Unidades	Total Negociado	Precio promedio	Cantidad Subya.
GANADO	KG	2,676,295.11	12,230,895,143.99	4,570.08	454
ARROZ BLANCO NACIONAL EN BOLSA DE POLIETILENO	KG	4,110,581.80	9,943,426,478.26	2,418.98	1628

Nombre Producto	Um	Cantidad de Unidades	Total Negociado	Precio promedio	Cantidad Subya.
ACEITE CRUDO DE PALMA	KG	4,747,380.00	9,133,169,373.54	1,923.83	117
ARROZ CASCARA NACIONAL HUMEDO	KG	5,958,348.53	5,718,456,039.09	959.74	196
AZUCAR BLANCO	KG	3,582,039.26	5,528,887,168.30	1,543.50	349
HUEVO FRESCO DE GALLINA ROJO (UN)	UND	14,537,075.00	4,641,666,857.19	319.30	9867
LECHE CRUDA	LT	4,347,476.28	4,312,372,083.99	991.93	1057
ALIMENTO CONCENTRADO PARA AVES	KG	3,321,340.00	4,260,488,919.37	1,282.76	259
ARROZ BLANCO NACIONAL EN SACO	KG	1,600,683.00	3,237,458,146.00	2,022.55	682
OLEINA DE PALMA	KG	1,128,640.00	3,139,904,230.01	2,782.02	63
CARNE DE CERDO FRESCA O REFRIGERADA EN CANAL (KG)	KG	452,562.75	2,595,498,940.67	5,735.11	265
NOVILLO (KG)	KG	511,947.50	2,464,374,951.70	4,813.73	55
CARNE DE VACUNO FRESCA O REFRIGERADA EN CANAL	KG	179,707.34	1,678,420,139.68	9,339.74	400
LECHE LIQUIDA (UN)	UND	938,343.00	1,666,243,570.00	1,775.73	50
MAIZ AMARILLO IMPORTADO	KG	1,846,095.83	1,305,809,786.17	707.34	80
CAFE PASILLA	KG	219,415.00	1,226,720,100.00	5,590.87	13
CARNE DE VACUNO FRESCA O REFRIGERADA EN CORTES	KG	61,469.38	1,085,928,214.00	17,666.17	1332
HUEVOS POR LOTE	UND	319,683.00	1,045,714,744.98	3,271.10	67
ARROZ CRISTAL INDUSTRIAL	KG	1,047,812.00	913,299,905.11	871.63	38
CARNE DE POLLO O GALLINA FRESCA O REFRIGERADA EN CANAL (KG)	KG	252,619.53	903,741,236.01	3,577.48	57
CARNE DE CERDO FRESCA O REFRIGERADA EN CORTES (KG)	KG	104,946.93	865,542,794.20	8,247.43	475
FRIJOL LIMA NACIONAL SECO	KG	165,049.00	795,661,600.00	4,820.76	12
QUESO (UN)	UND	183,258.00	776,402,989.00	4,236.67	67
NOVILLO (UN)	UND	599.00	761,762,164.00	1,271,723.15	73
MARGARINA DE COCINA (KG)	KG	184,920.38	746,461,589.00	4,036.66	27
QUESO (KG)	KG	75,946.88	696,576,915.00	9,171.90	148
CERDO CEBA (UN)	UND	2,630.00	662,946,539.00	252,070.93	17
BOCADILLO	KG	245,523.84	659,297,291.01	2,685.27	70
VACA (KG)	KG	154,366.64	580,982,461.20	3,763.65	46
ACEITE REFINADO DE OLIVA UN	UND	43,602.00	570,586,921.00	13,086.26	30
CARNAZA CRUDA DE BOVINO	KG	975,229.00	541,482,585.00	555.24	2
HARINA DE ARROZ	KG	763,314.81	482,947,584.00	632.70	51
CAFE CONSUMO	KG	74,059.00	463,981,340.00	6,265.02	6
TORTA DE SOYA IMPORTADA	KG	307,810.00	425,702,372.00	1,383.00	13
HUEVO LIQUIDO	KG	138,068.00	414,848,639.97	3,004.67	105
PESCADO FRESCO O REFRIGERADO	KG	48,875.00	363,493,500.00	7,437.21	8
CAFE EXCELSO	KG	44,189.00	361,455,540.00	8,179.76	5
GANADO	UND	318.00	358,089,461.00	1,126,067.49	92
ACEITE CRUDO DE PALMISTE	KG	132,720.00	347,266,851.61	2,616.54	4
SAL MINERALIZADA	KG	299,345.00	337,657,896.99	1,127.99	252
HUEVO FERTIL DE GALLINA	KG	853,140.00	328,691,940.00	385.27	25
ALIMENTO CONCENTRADO PARA CERDOS	KG	238,046.00	305,276,014.16	1,282.42	68
SEMILLAS	KG	9,857,205.93	296,599,065.14	30.09	99
ARROZ CRISTAL CONSUMO HUMANO	KG	237,255.00	293,401,100.00	1,236.65	37
MAIZ BLANCO IMPORTADO	KG	373,270.00	289,726,400.00	776.18	7
FRIJOL CARGAMANTO ROJO NACIONAL SECO	KG	55,024.00	288,302,984.00	5,239.59	22
LENTEJA SECA	KG	103,289.50	266,764,600.99	2,582.69	64
ARROZ BLANCO TIPO 1 GRADO 1	UND	115,456.50	262,832,995.00	2,276.47	230
CARNE INDUSTRIAL	KG	49,334.00	260,537,120.00	5,281.09	7
BUFALO EN PIE (KG)	KG	66,677.00	259,674,562.00	3,894.51	9
NOVILLA	KG	68,417.40	253,821,897.11	3,709.90	18
FRIJOL CARGAMANTO BLANCO NACIONAL SECO	KG	39,122.00	250,604,991.00	6,405.73	29
ACEITE REFINADO DE SOYA (KG)	KG	85,578.80	245,507,962.00	2,868.79	10

Nombre Producto	Um	Cantidad de Unidades	Total Negociado	Precio promedio	Cantidad Subya.
CARNE DE POLLO O GALLINA CONGELADA EN CANAL	UND	32,130.00	228,486,200.00	7,111.30	19
GALLINA PONEDORA (UN)	UND	32,527.00	225,099,750.00	6,920.40	15
FRIJOL BOLA ROJA NACIONAL SECO	KG	28,982.25	219,081,065.00	7,559.15	32
SEBO DE RES	KG	91,578.80	216,312,570.00	2,362.04	26
PULPA	KG	40,507.60	188,498,963.11	4,653.42	21
HARINA DE SANGRE	KG	77,930.00	187,097,240.00	2,400.84	3
LECHE EN POLVO ENTERA NACIONAL (KG)	KG	14,643.34	184,495,648.00	12,599.29	22
SEMILLA PARA SIEMBRA (KG)	KG	28,972.46	183,356,460.04	6,328.65	123
SUBPRODUCTOS CARNICOS	KG	110,862.76	181,401,080.00	1,636.27	31
ACEITE REFINADO DE PALMA (LT)	LT	53,581.00	168,544,918.00	3,145.61	22
MIEL VIRGEN	KG	265,200.00	167,412,500.00	631.27	9
TOCINO	KG	18,378.93	156,928,294.90	8,538.49	90
LECHE EN POLVO ENTERA NACIONAL (UN)	UND	28,948.00	156,051,369.01	5,390.75	19
PANELA REDONDA (UN)	UND	140,495.36	153,437,660.00	1,092.12	19
HARINA DE VISCERAS	KG	67,980.00	151,595,400.00	2,230.00	2
TORTA DE PALMISTE	KG	519,300.00	150,286,480.00	289.40	20
NOVILLA	UND	123.00	145,466,250.00	1,182,652.44	31
NUEZ	KG	2,981.68	139,429,061.00	46,761.91	17
CORTES	UND	2,944.00	139,374,000.00	47,341.71	14
FOSFATO MONODICALCICO	KG	75,600.00	138,536,250.00	1,832.49	10
MOGOLLA	KG	187,816.89	126,896,662.00	675.64	11
HARINA DE PLUMA	KG	69,000.00	122,820,000.00	1,780.00	2
ALMIDON DE TUBERCULOS Y RAICES	KG	59,500.00	119,771,000.00	2,012.96	5
CARNE DE CERDO FRESCA O REFRIGERADA DESPOSTADA	KG	15,082.68	113,036,592.00	7,494.46	24
ALIMENTO CONCENTRADO PARA VACUNOS	KG	144,580.00	112,306,134.71	776.78	63
CERDO INICIACION (KG)	KG	15,122.20	110,518,858.00	7,308.38	2
MAIZ BLANCO TRILLADO	KG	77,960.00	110,069,100.00	1,411.87	43
MIEL DE PURGA	KG	371,100.00	108,896,564.00	293.44	15
FOSFATO BICALCICO	KG	68,000.00	108,120,000.00	1,590.00	2
HARINA DE MAIZ	KG	94,679.00	105,764,321.05	1,117.08	42
FILETE	KG	9,365.20	103,901,800.00	11,094.46	34
GARBANZO SECO	KG	22,337.50	98,843,980.00	4,425.02	21
GUANABANA	KG	82,251.00	98,529,850.00	1,197.92	20
FERTILIZANTES	KG	76,500.00	96,309,850.00	1,258.95	32
AVENA EN HOJUELAS (KG)	KG	45,895.00	92,187,043.61	2,008.65	25
CERDO CEBA (KG)	KG	11,331.40	89,275,596.03	7,878.60	1
HUEVO FRESCO DE GALLINA BLANCO (UN)	UND	208,052.00	87,125,373.98	418.77	1221
SALVADO	KG	126,030.00	86,951,081.99	689.92	44
ARVEJA VERDE SECA	KG	51,053.75	84,930,116.81	1,663.54	32
PIEL FRESCA DE RES (KG)	KG	111,398.20	84,370,988.00	757.38	10
MEZCLA DE ACEITES VEGETALES	LT	28,842.00	83,199,927.88	2,884.68	32
FRUTO DE PALMA AFRICANA	KG	286,720.00	79,738,191.09	278.10	3
GERMEN	KG	111,500.00	77,744,000.00	697.26	4
CARNE DE POLLO O GALLINA CONGELADA EN CORTES	KG	12,717.40	76,473,951.40	6,013.33	19
HARINA DE CARNE	KG	43,540.00	76,112,000.00	1,748.09	2
FECULA DE CEREALES	KG	19,714.00	72,692,014.00	3,687.33	13
YOGURT POSTRE	KG	21,895.00	68,080,803.00	3,109.42	7
CEBOLLA CABEZONA	KG	188,350.00	68,011,000.00	361.09	29
ACEITE REFINADO DE SOYA (LT)	LT	23,214.80	67,665,552.00	2,914.76	17
ABONO ORGANICO SOLIDO SIMPLE	KG	620,905.00	66,705,020.00	107.43	26
MAIZ AMARILLO NACIONAL SECO	KG	61,890.00	66,136,062.00	1,068.61	18

Nombre Producto	Um	Cantidad de Unidades	Total Negociado	Precio promedio	Cantidad Subya.
HARINA DE MAIZ PRECOCIDA	KG	34,965.00	62,171,559.00	1,778.11	34
MELAZA	KG	133,130.00	60,879,700.00	457.30	6
CARNE DE POLLO O GALLINA FRESCA O REFRIGERADA EN CORTES	KG	8,545.25	60,758,457.00	7,110.20	214
MANI EN GRANO	KG	13,000.00	58,487,395.00	4,499.03	5
LECHE EN POLVO ENTERA AGLOMERADA (KG)	KG	12,814.00	58,390,399.99	4,556.77	14
TERNERO	KG	8,331.00	56,224,700.00	6,748.85	2
AZUCAR REFINADA (KG)	KG	35,000.00	55,300,000.00	1,580.00	2
VISCERAS DE VACUNO (UN)	UND	475.00	54,913,000.00	115,606.32	67
VACA (UN)	UND	32.00	54,100,700.00	1,690,646.88	32
LECHE LIQUIDA (LT)	LT	44,200.00	52,156,000.00	1,180.00	4
PARTES DE SEMOVIENTES	KG	17,630.50	51,055,070.00	2,895.84	10
GRANADILLA	KG	6,474.51	50,538,520.00	7,805.77	34
ALMENDRA	KG	1,870.36	49,983,338.00	26,723.91	12
FRIJOL SOYA IMPORTADO	KG	29,593.55	45,592,115.00	1,540.61	12
CASCARILLA	KG	356,930.00	45,304,419.99	126.93	15
MAIZ AMARILLO TRILLADO	KG	29,350.50	42,837,792.00	1,459.53	31
GRITS	KG	35,930.00	42,647,100.00	1,186.95	5
MANI CUBIERTO	KG	5,600.00	42,520,800.00	7,593.00	1
ADITIVOS PARA ALIMENTO ANIMAL	KG	131,387.52	42,091,230.99	320.36	5
UREA NACIONAL	KG	41,000.00	41,955,000.00	1,023.29	5
PAPAYA	KG	30,382.02	40,677,604.00	1,338.87	36
ACEITE CRUDO DE SOYA	KG	13,130.68	39,870,946.00	3,036.47	7
FRIJOL ZARAGOZA	KG	9,952.50	39,608,000.00	3,979.70	6
ALIMENTO CONCENTRADO PARA PERROS	KG	20,379.38	36,831,718.62	1,807.30	62
RECORTAL DE GALLETA	KG	52,710.00	36,044,100.00	683.82	3
ATUN ENLATADO LOMO EN ACEITE (KG)	KG	14,604.00	35,453,993.25	2,427.69	7
MOJARRA ENTERA FRESCA O REFRIGERADA	KG	3,709.30	35,080,658.40	9,457.49	24
CARNE DE VACUNO CONGELADA EN CORTES	KG	2,415.12	34,133,622.80	14,133.30	49
HARINA DE MAIZ	UND	18,658.50	31,926,510.00	1,711.10	14
ACIDO GRASO DE SOYA	KG	18,010.00	31,544,000.00	1,751.47	2
ARANDANOS	KG	1,937.27	30,610,500.00	15,800.84	7
PLANTAS	UND	4,000.00	30,000,000.00	7,500.00	1
VISCERAS DE VACUNO (KG)	KG	12,454.30	29,156,020.00	2,341.04	46
PLATANO	KG	9,100.00	28,665,000.00	3,150.00	1
BOCACHICO ENTERO FRESCO O REFRIGERADO	KG	1,830.00	27,498,000.00	15,026.23	4
UVA FRESCA	KG	11,912.00	26,866,164.00	2,255.39	31
CAMARON	KG	864.40	26,535,900.00	30,698.63	28
PAPA R-12 NEGRA	KG	37,500.00	25,316,850.00	675.12	2
MAIZ PIRA SECO	UND	11,585.00	24,866,493.00	2,146.44	9
FRIJOL BOLON NACIONAL SECO	KG	3,450.00	24,715,000.00	7,163.77	3
FRIJOL RADICAL NACIONAL SECO	KG	5,230.00	24,710,200.00	4,724.70	10
PANELA PULVERIZADA	KG	7,074.00	24,576,800.00	3,474.24	13
CEBADA PERLADA	KG	13,126.50	23,839,134.00	1,816.11	8
Pulpa de Melocoton	KG	4,920.00	22,671,360.00	4,608.00	2
MONDONGO	UND	2,861.00	22,409,004.00	7,832.58	22
TORO (UN)	UND	6.00	22,124,600.00	3,687,433.33	5
PAPA PASTUSA	KG	34,445.00	22,012,800.00	639.07	6
VISCERAS DE CERDO (UN)	UND	5,140.00	21,588,000.00	4,200.00	1
TOCINETA	KG	1,633.50	21,367,911.20	13,081.06	47
JUGO CONCENTRADO	LT	2,145.60	21,295,157.72	9,925.04	2
TORO (KG)	KG	4,773.00	20,925,700.00	4,384.18	3

Nombre Producto	Um	Cantidad de Unidades	Total Negociado	Precio promedio	Cantidad Subya.
LECHE EN POLVO ENTERA CONSUMO ANIMAL (KG)	KG	3,475.00	20,898,451.60	6,013.94	31
RECORTAL DE POLLO	KG	3,622.00	20,645,400.00	5,700.00	3
PITAHAYA	KG	2,590.37	20,296,341.00	7,835.31	27
VEGETALES ENCURTIDOS	UND	2,238.00	20,129,340.00	8,994.34	55
ADITIVOS PARA ALIMENTOS	KG	1,000.00	19,996,650.00	19,996.65	1
FRIJOL CARAOTA NACIONAL SECO	KG	5,750.00	19,500,000.00	3,391.30	6
HARINA DE PLATANO	KG	4,539.00	19,170,072.00	4,223.41	6
ABONO INORGANICO COMPUESTO	KG	16,500.00	19,055,000.00	1,154.85	3
MELON	KG	14,772.00	18,345,900.00	1,241.94	14
PANELA EN CUBO	KG	11,520.00	18,190,080.00	1,579.00	1
FRIJOL NACIONAL	KG	5,120.00	17,970,000.00	3,509.77	4
UVA PASA	KG	2,744.00	17,598,200.00	6,413.34	13
AZUCAR PULVERIZADA	KG	5,942.00	16,869,815.00	2,839.08	6
LECHE EN POLVO DESCREMADA NACIONAL (UN)	UND	2,400.00	16,655,000.00	6,939.58	5
SAL MARINA CONSUMO HUMANO	KG	39,625.00	16,279,000.00	410.83	4
PIÑA	KG	15,826.00	16,048,224.01	1,014.04	11
FRUTAS DESHIDRATADAS	KG	654.32	15,989,698.80	24,437.12	4
MAIZ BLANCO NACIONAL SECO	KG	11,184.50	15,782,873.00	1,411.14	10
TORTA DE SOYA NACIONAL	KG	10,480.00	15,517,600.00	1,480.69	2
FRIJOL SOYA NACIONAL	KG	10,010.00	15,515,500.00	1,550.00	1
ATUN ENLATADO LOMO FINO EN AGUA (KG)	KG	6,231.00	15,274,637.82	2,451.39	7
BAGRE EN POSTA CONGELADO	KG	1,072.00	15,005,000.00	13,997.20	6
PASABOCAS DE SEMILLAS COMESTIBLES	KG	824.00	14,965,600.00	18,162.14	2
VISCERAS DE CERDO (KG)	KG	5,420.00	14,161,860.00	2,612.89	102
CARNE DE TERNERA FRESCA O REFRIGERADA EN CANAL	KG	1,311.40	14,121,510.00	10,768.27	26
ALIMENTO CONCENTRADO PARA CABALLOS	KG	127,640.00	13,713,081.89	107.44	14
AGRAZ	KG	549.00	13,456,800.00	24,511.48	22
QUINUA SECO	KG	2,200.00	12,571,429.00	5,714.29	3
MANGOSTINO	KG	1,000.93	12,011,160.00	12,000.00	20
CHORIZO	KG	660.08	11,883,611.54	18,003.29	37
FRIJOL CALIMA NACIONAL SECO	KG	1,975.00	11,415,000.00	5,779.75	3
SIERRA ENTERA FRESCA O REFRIGERADA	KG	635.20	11,233,200.00	17,684.51	8
SARDINA ENTERA FRESCA O REFRIGERADA	KG	5,470.50	11,063,361.85	2,022.37	8
CUCHUCO	KG	7,580.00	10,892,700.00	1,437.03	15
MAIZ PIRA SECO	KG	4,883.50	10,621,750.00	2,175.03	16
TRUCHA ENTERA FRESCA O REFRIGERADA	KG	561.00	10,481,489.00	18,683.58	4
FRIJOL BLANQUILLO NACIONAL SECO	KG	3,045.00	9,927,000.00	3,260.10	4
Carne Pepperoni	KG	539.00	9,674,460.00	17,948.91	12
FRIJOL ROSADO NACIONAL SECO	KG	2,047.00	9,602,500.00	4,691.01	18
MADERA ORDINARIA	M3	12,306.00	9,475,000.00	769.95	1
CARNE MOLIDA	KG	868.90	8,542,415.00	9,831.30	56
ARVEJA FRESCA	KG	1,899.50	8,415,558.00	4,430.41	7
Pernil de Cerdo	KG	750.89	8,188,949.10	10,905.66	36
MANI SALADO	UND	1,250.00	8,088,237.50	6,470.59	1
CIRUELA PASA	UND	1,109.00	8,073,056.00	7,279.58	11
CARNE DE CERDO CONGELADA EN CORTES	KG	627.60	8,001,300.00	12,749.04	25
SARDINAS ENLATADAS EN SALSA DE TOMATE	UND	3,638.00	7,609,781.00	2,091.75	21
TRITURADO	KG	11,950.00	7,203,333.33	602.79	11
HUESO DE RES	KG	16,867.80	7,081,186.00	419.80	36
TILAPIA ROJA ENTERA FRESCA O REFRIGERADA	KG	1,000.00	7,000,000.00	7,000.00	1
ACEITE REFINADO DE SOYA (LT)	UND	883.00	6,944,980.00	7,865.21	20



Nombre Producto	Um	Cantidad de Unidades	Total Negociado	Precio promedio	Cantidad Subya.
PAPA CRIOLLA	KG	4,300.00	6,785,000.00	1,577.91	5
MARGARINA DE COCINA (UN)	UND	1,356.00	6,544,028.00	4,825.98	11
PLANTULAS	UND	26,820.00	6,493,200.00	242.10	11
CARNE BOVINA	KG	630.95	6,299,940.00	9,984.85	34
LECHE EN POLVO	UND	1,170.00	6,261,869.00	5,352.02	12
AVENA MOLIDA	KG	2,190.00	6,182,549.00	2,823.08	5
ALPISTE	KG	3,884.25	6,168,855.86	1,588.17	22
HARINA DE PAN MOLIDO	KG	9,590.00	5,993,750.00	625.00	1
FRUTAS EN ALMIBAR	KG	1,076.20	5,842,000.00	5,428.36	8
CABEZA	UND	388.00	5,820,000.00	15,000.00	1
Filete de tilapia	KG	315.00	5,809,500.00	18,442.86	2
CARNE DE POLLO O GALLINA FRESCA O REFRIGERADA EN CANAL (UN)	UND	550.00	5,710,000.00	10,381.82	4
ROBALO ENTERO FRESCO O REFRIGERADO	KG	465.00	5,623,245.00	12,093.00	5
CARNE DE VACUNO DE SEGUNDA	KG	464.60	5,482,800.00	11,801.12	2
SALCHICHON	UND	516.00	5,407,630.00	10,479.90	11
SAL YODADA Y REFINADA (KG)	KG	11,095.00	5,149,000.00	464.08	11
CARNE DE VACUNO FRESCA O REFRIGERADA DESPOSTADA	KG	471.14	5,008,485.20	10,630.57	8
FRIJOL NIMA NACIONAL SECO	KG	875.00	5,005,000.00	5,720.00	1
MAIZ DULCE	KG	1,505.00	4,971,500.00	3,303.32	6
CALAMAR	KG	359.00	4,940,370.00	13,761.48	14
PEZUÑAS	KG	1,041.75	4,402,490.00	4,226.05	29
PREMEZCLAS PARA ALIMENTOS CONCENTRADOS	KG	5,000.00	4,285,714.29	857.14	5
Uchuva deshidratada	KG	143.00	4,189,040.00	29,293.99	2
AZUCAR CRUDA	KG	2,075.00	4,139,523.00	1,994.95	14
ATUN ENLATADO LOMO EN ACEITE (UN)	UND	1,533.00	4,089,661.00	2,667.75	13
PARGO ROJO ENTERO FRESCO O REFRIGERADO	KG	152.60	4,012,000.00	26,290.96	4
AZUCAR BLANCO	UND	1,905.00	4,009,663.00	2,104.81	13
TOMATE INDUSTRIAL FRESCO	KG	2,200.00	4,000,000.00	1,818.18	1
MERMELADAS	KG	1,378.20	3,918,222.60	2,843.00	1
carne de res cogote	KG	369.15	3,779,615.00	10,238.70	8
CHOCOLATE EN PASTA CON AZUCAR	UND	1,100.00	3,503,809.00	3,185.28	2
PIMENTON FRESCO	KG	768.00	3,482,400.00	4,534.38	4
PIÑA	UND	986.00	3,409,800.00	3,458.22	6
TORETE (KG)	KG	600.00	3,360,000.00	5,600.00	1
PISTACHOS	KG	90.72	3,265,920.00	36,000.00	1
CAMARON	UND	88.00	3,224,320.00	36,640.00	3
YEMAS DE HUEVO FRESCAS	KG	838.00	3,159,500.00	3,770.29	4
CANELA ELABORADA	KG	60.00	3,060,000.00	51,000.00	1
CHOCOLATE EN PASTA AMARGO	UND	884.00	3,037,787.00	3,436.41	10
FRIJOL NACIONAL	UND	1,300.00	2,938,259.00	2,260.20	4
HARINA DE SOYA	KG	344.00	2,872,352.00	8,349.86	3
MADERA EN BRUTO	M3	600.00	2,803,000.00	4,671.67	1
FRIJOL DUBA NACIONAL SECO	KG	700.00	2,800,000.00	4,000.00	1
SALCHICHA DE CERDO	KG	278.78	2,567,909.04	9,211.24	15
HOJUELAS DE MAIZ	KG	2,250.00	2,542,500.00	1,130.00	2
FRUTAS EN ALMIBAR	UND	171.00	2,508,000.00	14,666.67	10
JAMONADA DE CERDO AHUMADA	KG	75.65	2,463,638.70	32,566.27	12
MONDONGO	KG	235.54	2,418,240.00	10,266.79	8
MEZCLA DE ACEITES VEGETALES	UND	426.00	2,399,543.59	5,632.73	9
PARGO ENTERO FRESCO O REFRIGERADO	KG	149.40	2,390,400.00	16,000.00	1
Pescado. Marlin	KG	153.10	2,381,011.20	15,552.00	5

Nombre Producto	Um	Cantidad de Unidades	Total Negociado	Precio promedio	Cantidad Subya.
YEGUA EN PIE (UN)	UND	2.00	2,300,000.00	1,150,000.00	2
CARACOL	KG	145.00	2,283,500.00	15,748.28	4
ABONO ORGANICO REFORZADO POR LOTE	UND	626.00	2,244,640.00	3,585.69	10
FRIJOL CARGAMANTO ROJO NACIONAL SECO	UND	675.00	2,116,508.00	3,135.57	4
MIXTURA DE CEREALES Y FRUTAS SECAS	UND	656.00	2,109,314.00	3,215.42	34
PIÑA DESHIDRATADA	UND	957.00	2,078,400.00	2,171.79	3
ARVEJA AMARILLA SECA	KG	1,089.50	2,063,850.00	1,894.31	5
ARRACACHA FRESCA	KG	1,247.00	2,051,315.00	1,645.00	1
FRIJOL BOLON NACIONAL SECO	UND	500.00	2,030,391.00	4,060.78	3
ARVEJA CON ZANAHORIA ENLATADO	KG	403.00	1,929,988.00	4,789.05	2
Chuleta de Res	KG	98.85	1,926,594.00	19,490.08	2
CARNE DE CORDERO FRESCA O REFRIGERADA DESPOSTADA	KG	99.40	1,860,768.00	18,720.00	2
GALLETA SALADA	UND	667.00	1,826,470.99	2,738.34	4
Frutas	KG	585.00	1,812,500.00	3,098.29	7
ACEITE REFINADO DE OLIVA KG	KG	90.00	1,800,000.00	20,000.00	1
YUCA CONSUMO INDUSTRIAL SECA	KG	2,400.00	1,800,000.00	750.00	1
MORA	KG	445.00	1,735,500.00	3,900.00	1
JUGO CONCENTRADO	UND	209.00	1,733,200.00	8,292.82	5
Durazno en almibar	UND	456.00	1,704,000.00	3,736.84	5
CAFE INSTANTANEO GRANULADO	UND	327.00	1,576,153.00	4,820.04	12
ATUN ENLATADO LOMO FINO EN AGUA (UN)	UND	576.00	1,562,187.00	2,712.13	2
SAL INDUSTRIAL	KG	5,000.00	1,550,000.00	310.00	1
SALSA DE TOMATE	UND	735.00	1,523,608.37	2,072.94	16
MAYONESA	UND	411.52	1,521,403.70	3,697.03	7
AJO FRESCO	KG	412.00	1,483,119.00	3,599.80	3
Carne Molida de Res	KG	133.62	1,456,124.00	10,897.50	9
MEZCLA DE FRUTAS VARIAS	KG	1,402.00	1,402,017.00	1,000.01	1
HARINA DE ALMENDRAS	KG	34.02	1,360,800.00	40,000.00	1
CARNE DE CERDO FRESCA O REFRIGERADA EN CANAL (UN)	UND	99.40	1,296,068.00	13,038.91	9
MANI	KG	300.00	1,290,756.00	4,302.52	1
PULPO	KG	100.00	1,290,700.00	12,907.00	1
LINAZA	KG	400.00	1,280,000.00	3,200.00	1
CARNE	KG	190.00	1,269,770.00	6,683.00	2
MANI COMBINADO	KG	200.00	1,243,697.00	6,218.49	1
HUEVO ENTERO EN POLVO	KG	40.00	1,180,000.00	29,500.00	1
LENTEJA SECA	UND	925.00	1,145,404.00	1,238.27	5
HUESO DE CERDO	KG	6,991.90	1,105,500.00	158.11	16
HARINA DE TRIGO DE PRIMERA EN SACO	KG	606.00	1,087,160.00	1,793.99	8
CHORIZO	UND	167.70	1,079,217.00	6,435.40	24
PANELA CUADRADA KG	UND	1,347.00	1,047,621.00	777.74	10
MAIZ AMARILLO EXTRUIDO	KG	990.00	980,100.00	990.00	1
CEBOLLA LARGA FRESCA	KG	1,600.00	960,000.00	600.00	1
GRASA DE CERDO	KG	410.30	957,990.00	2,334.85	4
ATUN ENLATADO RALLADO EN ACEITE (UN)	UND	384.00	954,867.00	2,486.63	3
Cafe	UND	488.00	949,463.00	1,945.62	9
MAIZ DULCE	UND	200.00	940,000.00	4,700.00	2
FRIJOL SOYA QUEBRANTADO	KG	500.00	925,000.00	1,850.00	1
FRIJOL DUBA NACIONAL SECO	UND	350.00	910,061.00	2,600.17	2
CORTES DE PESCADO FRESCO O REFRIGERADO	KG	218.00	909,000.00	4,169.72	14
FRIJOL BLANQUILLO NACIONAL SECO	UND	500.00	906,273.00	1,812.55	4
Butifarra	KG	81.08	902,260.68	11,128.03	11



Nombre Producto	Um	Cantidad de Unidades	Total Negociado	Precio promedio	Cantidad Subya.
SALCHICHA DE RES	KG	205.00	868,034.00	4,234.31	12
FRUTA CONFITADA	KG	150.00	810,000.00	5,400.00	1
FRIJOL CABECITA NEGRA NACIONAL SECO	KG	218.00	761,500.00	3,493.12	3
Toronja	KG	472.22	755,552.00	1,600.00	5
HARINA DE MAIZ ZOOTECNICA	KG	1,082.28	747,661.00	690.82	1
GUAYABA	KG	450.00	735,000.00	1,633.33	4
FRIJOL RADICAL NACIONAL SECO	UND	275.00	715,048.00	2,600.17	2
ATUN ENLATADO RALLADO EN AGUA (UN)	UND	288.00	714,703.00	2,481.61	3
LECHE DE COCO	LT	63.00	709,500.00	11,261.90	2
CILANTRO	KG	207.00	690,000.00	3,333.33	1
MEZCLA DE EMBUTIDOS VARIOS	KG	105.00	686,655.00	6,539.57	6
JAMONADA DE CERDO AHUMADA	UND	12.95	679,507.06	52,471.59	6
HABICHUELA FRESCA	KG	300.00	675,000.00	2,250.00	1
Filete de salmon	KG	15.00	672,000.00	44,800.00	1
cuero de cerdo		119.70	634,410.00	5,300.00	3
PASTA ALIMENTICIA TIPO SECO	UND	748.80	588,439.00	785.84	9
ARVEJA VERDE SECA	UND	650.00	583,246.00	897.30	4
PAPAYA	UND	190.00	572,000.00	3,010.53	2
Compota de frutas	KG	72.00	571,680.00	7,940.00	1
PICA DE ARROZ	KG	5,680.00	568,000.00	100.00	1
MORCILLA	UND	95.60	562,319.00	5,882.00	2
MANTEQUILLA	KG	172.00	557,954.00	3,243.92	8
MAZORCA FRESCA	KG	253.00	557,000.00	2,201.58	2
LANGOSTA	KG	5.00	540,000.00	108,000.00	1
YOGURT	LT	295.00	527,000.00	1,786.44	3
Arroz Arborio	KG	27.18	510,000.00	18,763.80	1
MAIZ TIERNO ENLATADO	UND	198.00	467,466.00	2,360.94	5
MARISCOS	KG	37.00	433,418.00	11,714.00	3
CANELA ELABORADA	UND	216.00	414,717.00	1,919.99	8
Bofe	KG	71.50	404,430.00	5,656.36	3
Mezcla lactea en polvo	UND	105.00	394,244.00	3,754.70	3
Carne Pepperoni	UND	8.45	377,993.50	44,732.96	4
AJONJOLI NACIONAL	KG	29.00	375,200.00	12,937.93	4
Dátiles	KG	20.40	374,999.94	18,382.35	1
PAN	KG	122.02	368,282.14	3,018.21	7
BOCADILLO	UND	197.00	345,853.00	1,755.60	9
AREPA	UND	195.00	340,226.00	1,744.75	10
OSOBUCO	KG	74.90	337,050.00	4,500.00	3
MEZCLA DE CONDIMENTOS	UND	202.00	333,522.00	1,651.10	10
CARNE DE HAMBURGUESA	UND	104.00	333,477.00	3,206.51	7
UVAS PASAS	UND	204.00	330,803.00	1,621.58	10
ACEITE REFINADO DE GIRASOL (LT)	LT	50.40	328,698.00	6,521.79	4
AVENA EN HARINA FORTIFICADA	UND	0.70	323,714.29	462,448.98	2
TOCINETA	UND	41.00	308,330.00	7,520.24	5
CARNE DE PAVO CONGELADA EN CORTES	KG	9.20	289,618.40	31,480.26	2
Jamon de pavo	KG	13.00	284,960.00	21,920.00	1
SALCHICHA DE RES	UND	1.00	221,676.00	221,676.00	1
SUERO DE LECHE	KG	110.00	220,000.00	2,000.00	2
FRIJOL CALIMA NACIONAL SECO	UND	75.00	209,669.00	2,795.59	1
Pescado. Cojinua	KG	15.00	204,855.00	13,657.00	1
VISCERAS DE POLLO O GALLINA	KG	76.70	203,503.00	2,653.34	23

Nombre Producto	Um	Cantidad de Unidades	Total Negociado	Precio promedio	Cantidad Subya.
CUCHUCO	UND	275.00	200,801.00	730.19	3
VINAGRE BLANCO	UND	168.00	194,662.00	1,158.70	3
SAL YODADA Y REFINADA (UN)	KG	320.00	192,061.00	600.19	3
SEMILLA PARA SIEMBRA (UN)	UND	0.03	182,780.00	6,259,589.04	6
EMPAQUE DE POLIPROPILENO	UND	600.00	176,471.00	294.12	2
GARBANZO SECO	UND	75.00	164,056.00	2,187.41	1
CERDO INICIACION (UN)	UND	1.00	160,000.00	160,000.00	1
SALSA NEGRA	UND	13,242.00	157,986.26	11.93	4
CHOCOLATE EN POLVO CON AZUCAR	KG	48.00	154,696.00	3,222.83	2
AVENA EN HOJUELAS (UN)	UND	144.00	154,234.00	1,071.07	4
CHAMPIÑÓN FRESCO	KG	100.00	150,000.00	1,500.00	1
MEJILLON	KG	5.00	150,000.00	30,000.00	1
MEZCLA DE EMBUTIDOS VARIOS	UND	3.25	149,496.44	45,998.90	3
CIRUELA FRESCA	KG	180.00	144,000.00	800.00	1
ALPISTE	UND	150.00	139,152.00	927.68	2
SARDINAS ENLATADAS EN ACEITE	UND	114.00	138,151.00	1,211.85	4
PATILLA	KG	200.00	136,000.00	680.00	1
BERENJENA	KG	56.00	134,400.00	2,400.00	1
HIERBAS AROMATICAS	UND	144.00	133,588.00	927.69	9
SAL YODADA Y REFINADA (UN)	UND	349.00	133,305.00	381.96	5
Salchicha de Ternera	KG	5.10	126,571.80	24,818.00	3
Aceite refinado de soya	UND	96.00	125,712.00	1,309.50	3
MAIZ AMARILLO NACIONAL SECO	UND	150.00	119,070.00	793.80	2
HARINA DE PLATANO	UND	66.00	116,785.00	1,769.47	6
MARGARINA DE MESA (UN)	UND	140.00	116,121.00	829.44	1
HARINA DE TRIGO DE PRIMERA EN BOLSA DE POLIETILENO	KG	62.50	106,539.00	1,704.62	3
FRIJOL SABANERO NACIONAL SECO	KG	20.00	106,000.00	5,300.00	1
NUECES MIXTAS	UND	24.00	105,564.00	4,398.50	2
COMINO ELABORADO	UND	108.00	105,264.00	974.67	8
Salchicha Viena	UND	24.00	103,293.00	4,303.88	1
MORTADELA	KG	12.00	103,278.00	8,606.50	1
MOSTAZA	UND	13,200.00	101,042.01	7.65	1
JAIBA	KG	5.00	100,000.00	20,000.00	1
CLAVO DE OLOR ELABORADO	UND	60.00	99,030.00	1,650.50	5
MERMELADAS	UND	72.00	95,793.00	1,330.46	2
AROMATICAS ELABORADAS	UND	24.00	88,206.00	3,675.25	1
Cereza	UND	35.00	86,586.00	2,473.89	3
Adobo	UND	72.00	84,855.00	1,178.54	6
Avena Instantanea	UND	42.00	79,175.00	1,885.12	5
EMPAQUE DE PAPEL	KG	200.00	77,311.00	386.56	1
AVENA MOLIDA	UND	72.00	77,117.00	1,071.07	3
BAGRE ENTERO FRESCO O REFRIGERADO	KG	6.60	75,900.00	11,500.00	1
MAIZ PETO	KG	36.35	75,899.00	2,088.01	2
CABANO DE CERDO	KG	2.00	75,546.00	37,773.00	1
COCO FRESCO	UND	48.00	72,990.00	1,520.62	3
LINAZA	UND	50.00	67,738.00	1,354.76	2
Salsa de Soya	UND	48.00	67,561.00	1,407.52	1
AJO	UND	72.00	65,350.00	907.64	4
MAIZ MILLO SECO	KG	50.00	65,000.00	1,300.00	1
Panza o Callo de Res	KG	4.40	61,600.00	14,000.00	1
Salsa para carne	UND	42.00	61,169.23	1,456.41	3

Nombre Producto	Um	Cantidad de Unidades	Total Negociado	Precio promedio	Cantidad Subya.
Salsa Tartara	UND	24.00	54,834.00	2,284.75	2
Manzanilla	UND	60.00	54,794.00	913.23	4
NUEZ MOSCADA ELABORADA	UND	36.00	53,989.00	1,499.69	2
SALCHICHON	KG	1.97	51,541.11	26,163.00	1
Azafran	UND	72.00	50,469.00	700.96	4
ALIMENTO CONCENTRADO PARA CONEJOS Y CURIES	KG	30.00	47,800.00	1,593.33	2
ALIMENTO CONCENTRADO PARA GATOS	KG	18.00	47,400.84	2,633.38	1
ARVEJA CON ZANAHORIA ENLATADO	UND	30.00	47,102.00	1,570.07	2
Color para alimentos	UND	60.00	45,946.00	765.77	4
CONDIMENTOS MEZCLADOS	UND	48.00	43,633.00	909.02	4
PULPA	UND	22.00	43,333.00	1,969.68	3
TOMILLO SIN ELABORAR	UND	48.00	40,818.00	850.38	3
carne de cerdo coditos	KG	3.10	40,300.00	13,000.00	1
Hortalizas	KG	50.00	40,000.00	800.00	1
PIMIENTA ELABORADA	UND	24.00	31,971.00	1,332.13	2
LAUREL	UND	36.00	31,870.00	885.28	2
GALLETA INTEGRAL	UND	10.00	28,992.00	2,899.20	1
CHAMPIÑON FRESCO	UND	8.00	28,753.00	3,594.13	2
BOLDO	UND	24.00	21,918.00	913.25	2
OREGANO MOLIDO	UND	24.00	20,912.00	871.33	2
CEBOLLA CABEZONA	UND	36.00	20,811.00	578.08	2
Coco Deshidratado	UND	12.00	20,007.00	1,667.25	1
JENGIBRE ELABORADO	UND	24.00	17,896.00	745.67	1
ADITIVOS PARA ALIMENTOS	UND	24.00	15,884.00	661.83	2
APIO	UND	12.00	13,041.00	1,086.75	1
CILANTRO	UND	12.00	10,959.00	913.25	1
SAL MARINA MOLIDA	KG	40.00	10,000.00	250.00	1
<b>Total Registro de Factura (RF).</b>			<b>101,113,899,514.68</b>		<b>24,301</b>

El precio promedio para los Registros de Facturas está afectado por el registro en la diferentes ciudades y es susceptible a modificación; según los términos y condiciones pactadas en el Reglamento de la BMC EXCHANGE.

### Posturas de Referencia Financieros

Tipo	Negocio	Descripcion	valor negocio	dias plazo	valor tasa venta %	Punta
FINANCIEROS	CDMCR	REPO SOBRE CDM SIN INTERPOSICION DE CONTRAPARTE	97,331,306.00	129	10.5	Oferta

### Posturas de Referencia Físicos

Tipo	Negocio	Producto	Unidad	Cantidad	Sitio Entrega	Precio Venta	Precio Compra	Punta
Tipo2	Negocio	Producto	Unidad	Cantidad	Sitio Entrega	Precio Venta	Precio Compra	Punta

### Suspensiones Rueda por Rompimientos de Precios Físicos

Consec. Interno	Producto	Sitio Entrega	Unidad Medida	Precio Piso Inicial	Precio Techo Inicial	Precio Ruptura c	Precio Ruptura v	precio piso actual	precio techo actual
-----------------	----------	---------------	---------------	---------------------	----------------------	------------------	------------------	--------------------	---------------------

### Subasta

### Operaciones Anuladas OMA's

Nombre Producto	Total negocio	Cantidad	Número Ope.	Descripcion	Descripcion subyacente	Cantidad
-----------------	---------------	----------	-------------	-------------	------------------------	----------

### Operaciones Anuladas.

Número Operacion	Fecha Operación	Número Oficio Anulación	Fecha Anulación	Causa Anulación
------------------	-----------------	-------------------------	-----------------	-----------------

# Boletín Diario

17 de Julio de 2018, Rueda N° 132



BOLSA  
MERCANTIL  
DE COLOMBIA

## (ID's) COMPRAS PENDIENTES DE CIERRE 18 DE JULIO DE 2018

Señores

Representantes legales, operadores de las sociedades comisionistas miembros de la BMC Bolsa Mercantil de Colombia S.A. y público en general a continuación se relaciona el listado de ID's pendientes de cierre al día de hoy.

### ID's PENDIENTES DE CERRAR RUEDAS ANTERIORES

ID	CODIGO SUBYACENTE CARACTERISTICA	DESCRIPCION SUBYACENTE	RAZON SOCIAL COMISIONISTA COMPRADOR	FECHA INICIAL DE COMPRA
28964778	4575	MATERIALES Y-O INSUMOS POR LOTES - Insumos Herramientas y Elementos de proteccion personal - UNIDAD - EMPACADO(A) - PROCESADO	AGROBOLSA S.A.	2018-07-17
28964780	4313	EQUIPOS DE LABORATORIO - 2984-CABINA DE EXTRACCION SIN DUCTO - UNIDAD - EMPACADO(A) - PROCESADO	AGROBOLSA S.A.	2018-07-17
28964781	5880	EQUIPOS DE LABORATORIO - ROTAEVAPORADOR - UNIDAD - EMPACADO(A) - PROCESADO	AGROBOLSA S.A.	2018-07-17
28964782	5884	EQUIPOS DE LABORATORIO - PLANCHAS DE CALENTAMIENTO - UNIDAD - EMPACADO(A) - PROCESADO	AGROBOLSA S.A.	2018-07-17
28964783	4320	EQUIPOS DE LABORATORIO - CENTRIFUGAS E INCUBADORA CO2 - UNIDAD - EMPACADO(A) - PROCESADO	AGROBOLSA S.A.	2018-07-17

ID	CODIGO SUBYACENTE CARACTERISTICA	DESCRIPCION SUBYACENTE	RAZON SOCIAL COMISIONISTA COMPRADOR	FECHA INICIAL DE COMPRA
28964785	5888	PRODUCTOS METALICOS DE FERRETERIA - CANDADO DE SEGURIDAD - UNIDAD - EMPACADO(A) - PROCESADO	COMISIONISTAS FINANCIEROS AGROPECUARIOS S.A	2018-07-17
28964786	3783	GPS - SC - UNIDAD - EMPACADO(A) - PROCESADO	COMISIONISTAS FINANCIEROS AGROPECUARIOS S.A	2018-07-17
28943349	5775	VIDRIO - Vidrio por lote - UNIDAD - EMPACADO(A) - PROCESADO	CORREAGRO S.A.	2018-07-13
28911015	5833	VESTUARIO Y CALZADO POR LOTE - Vestido y calzado femenino y masculino por lote - UNIDAD - EMPACADO(A) - PROCESADO	CORREAGRO S.A.	2018-07-10
28904190	4060	PESCADOS Y MARISCOS - FRESCO O REFRIGERADO DE MAR Y AGUA DULCE - UNIDAD - EMPACADO(A) - NATURAL	CORREDORES DE VALORES AGROPECUARIOS S.A. CORAGRO VALORES S.A.	2018-07-09
28792565	3254	AJO - AJO MOLIDO - UNIDAD - EN BOLSA X 500 GR - PROCESADO	CORREDORES DE VALORES AGROPECUARIOS S.A. CORAGRO VALORES S.A.	2018-06-26
28792566	2269	CONDIMENTOS MEZCLADOS - SC - UNIDAD - EMPACADO(A) - PROCESADO	CORREDORES DE VALORES AGROPECUARIOS S.A. CORAGRO VALORES S.A.	2018-06-26
28792567	2335	CONDIMENTOS MEZCLADOS - PREMIUM - UNIDAD - EN BOLSA (450-550) GR PACA X 25 LIBRAS - PROCESADO	CORREDORES DE VALORES AGROPECUARIOS S.A. CORAGRO VALORES S.A.	2018-06-26
28793262	3254	AJO - AJO MOLIDO - UNIDAD - EN BOLSA X 500 GR - PROCESADO	CORREDORES DE VALORES AGROPECUARIOS S.A. CORAGRO VALORES S.A.	2018-06-26
28793264	2335	CONDIMENTOS MEZCLADOS - PREMIUM - UNIDAD - EN BOLSA (450-550) GR PACA X 25 LIBRAS - PROCESADO	CORREDORES DE VALORES AGROPECUARIOS S.A. CORAGRO VALORES S.A.	2018-06-26
28692962	4594	PRODUCTOS DE GASTRONOMIA POR LOTE - Productos para panaderia gastronomia y agroindustria - UNIDAD - EMPACADO(A) - PROCESADO	COMISIONISTAS AGROPECUARIOS COMIAGRO S.A	2018-06-14



ID	CODIGO SUBYACENTE CARACTERISTICA	DESCRIPCION SUBYACENTE	RAZON SOCIAL COMISIONISTA COMPRADOR	FECHA INICIAL DE COMPRA
28625214	5589	SISTEMA DE ALMACENAMIENTO - Software red hat - UNIDAD - EMPACADO(A) - PROCESADO	MIGUEL QUIJANO Y CIA S.A.	2018-06-05
28583664	4792	Servicio de vigilancia y medios tecnologicos - Medios Tecnologicos - UNIDAD - SIN EMPAQUE - PROCESADO	AGROBOLSA S.A.	2018-05-30
28480074	4199	CORTES - DE PESCADO POR LOTE - UNIDAD - EMPACADO(A) - NATURAL	CORREDORES DE VALORES AGROPECUARIOS S.A. CORAGRO VALORES S.A.	2018-05-18
28397141	3254	AJO - AJO MOLIDO - UNIDAD - EN BOLSA X 500 GR - PROCESADO	CORREDORES DE VALORES AGROPECUARIOS S.A. CORAGRO VALORES S.A.	2018-05-15
28397142	2269	CONDIMENTOS MEZCLADOS - SC - UNIDAD - EMPACADO(A) - PROCESADO	CORREDORES DE VALORES AGROPECUARIOS S.A. CORAGRO VALORES S.A.	2018-05-15
28397143	5366	CONDIMENTOS MEZCLADOS - CONDIMENTO COMPLETO X 500 GRAMOS - KILOGRAMO - EN BOLSA X 500 GR - PROCESADO	CORREDORES DE VALORES AGROPECUARIOS S.A. CORAGRO VALORES S.A.	2018-05-15
28347296	5073	REFRESCO EN POLVO INSTANTANEO - Refresco polvo instantaneo x 100 GR. Rinde 6 LT - UNIDAD - EMPACADO(A) - PROCESADO	BURSAGAN S.A	2018-05-02
28347878	4956	FRIJOL POR LOTE - 3481-FRIJOL BOLA ROJA - KILOGRAMO - EMPACADO(A) - NATURAL	BURSAGAN S.A	2018-05-02
28350959	3254	AJO - AJO MOLIDO - UNIDAD - EN BOLSA X 500 GR - PROCESADO	CORREDORES DE VALORES AGROPECUARIOS S.A. CORAGRO VALORES S.A.	2018-05-02
28351372	2269	CONDIMENTOS MEZCLADOS - SC - UNIDAD - EMPACADO(A) - PROCESADO	CORREDORES DE VALORES AGROPECUARIOS S.A. CORAGRO VALORES S.A.	2018-05-02
28351382	2335	CONDIMENTOS MEZCLADOS - PREMIUM - UNIDAD - EN BOLSA (450-550) GR PACA X 25 LIBRAS - PROCESADO	CORREDORES DE VALORES AGROPECUARIOS S.A. CORAGRO VALORES S.A.	2018-05-02
28264053	4921	PESCADO FRESCO O REFRIGERADO - SC - KILOGRAMO - EMPACADO(A) - NATURAL	CORREDORES DE VALORES AGROPECUARIOS S.A. CORAGRO	2018-04-20

ID	CODIGO SUBYACENTE CARACTERISTICA	DESCRIPCION SUBYACENTE	RAZON SOCIAL COMISIONISTA COMPRADOR	FECHA INICIAL DE COMPRA
			VALORES S.A.	
28238009	3620	JAMONETA ENLATADA - PREMIUM ABRE FACIL REQUISITOS PROVEED CAJA X 24 LATAS X 370 g - UNIDAD - POR 370 g - PROCESADO	CORREDORES DE VALORES AGROPECUARIOS S.A. CORAGRO VALORES S.A.	2018-04-18
28232440	3620	JAMONETA ENLATADA - PREMIUM ABRE FACIL REQUISITOS PROVEED CAJA X 24 LATAS X 370 g - UNIDAD - POR 370 g - PROCESADO	CORREDORES DE VALORES AGROPECUARIOS S.A. CORAGRO VALORES S.A.	2018-04-17
28235016	1201	SAL YODADA Y REFINADA (KG) - SIN ADITIVOS - KILOGRAMO - EN SACO - PROCESADO	CORREDORES DE VALORES AGROPECUARIOS S.A. CORAGRO VALORES S.A.	2018-04-17
28220235	3954	ABARROTOS POR LOTE - SC - UNIDAD - EMPACADO(A) - PROCESADO	CORREDORES DE VALORES AGROPECUARIOS S.A. CORAGRO VALORES S.A.	2018-04-16
28221324	4807	BEBIDA ACHOCOLATADA - BEBIDA ACHOCOLATADA EN BULTO POR 30KG - KILOGRAMO - EMPACADO(A) - PROCESADO	CORREDORES DE VALORES AGROPECUARIOS S.A. CORAGRO VALORES S.A.	2018-04-16
28221420	3647	BARRA DE CHOCOLATE - SC - KILOGRAMO - caja x 50 unidades x 500 gramos - PROCESADO	CORREDORES DE VALORES AGROPECUARIOS S.A. CORAGRO VALORES S.A.	2018-04-16
28221422	3629	CHOCOLATE EN POLVO CON AZUCAR - INSTANTANEO SABORIZADO - KILOGRAMO - EN BOLSA X 500 GR - PROCESADO	CORREDORES DE VALORES AGROPECUARIOS S.A. CORAGRO VALORES S.A.	2018-04-16
28221424	2268	COLOR CORRIENTE - 45-SC - KILOGRAMO - EMPACADO(A) - PROCESADO	CORREDORES DE VALORES AGROPECUARIOS S.A. CORAGRO VALORES S.A.	2018-04-16
28221730	120	COMINO ELABORADO - SC - KILOGRAMO - EMPACADO(A) - NATURAL	CORREDORES DE VALORES AGROPECUARIOS S.A. CORAGRO VALORES S.A.	2018-04-16
28221732	2269	CONDIMENTOS MEZCLADOS - SC - UNIDAD - EMPACADO(A) - PROCESADO	CORREDORES DE VALORES AGROPECUARIOS S.A. CORAGRO VALORES S.A.	2018-04-16

ID	CODIGO SUBYACENTE CARACTERISTICA	DESCRIPCION SUBYACENTE	RAZON SOCIAL COMISIONISTA COMPRADOR	FECHA INICIAL DE COMPRA
28221759	2335	CONDIMENTOS MEZCLADOS - PREMIUM - UNIDAD - EN BOLSA (450-550) GR PACA X 25 LIBRAS - PROCESADO	CORREDORES DE VALORES AGROPECUARIOS S.A. CORAGRO VALORES S.A.	2018-04-16
28221763	3620	JAMONETA ENLATADA - PREMIUM ABRE FACIL REQUISITOS PROVEED CAJA X 24 LATAS X 370 g - UNIDAD - POR 370 g - PROCESADO	CORREDORES DE VALORES AGROPECUARIOS S.A. CORAGRO VALORES S.A.	2018-04-16
28221768	1406	LECHE EN POLVO ENTERA NACIONAL (KG) - SC - KILOGRAMO - EN BOLSA TRICAPA X 25000 GR - PROCESADO	CORREDORES DE VALORES AGROPECUARIOS S.A. CORAGRO VALORES S.A.	2018-04-16
28221908	3277	POLLO EN SALSA - Pollo en salsa x 180 g - UNIDAD - EMPACADO(A) - PROCESADO	CORREDORES DE VALORES AGROPECUARIOS S.A. CORAGRO VALORES S.A.	2018-04-16
28221912	1204	SAL YODADA Y REFINADA (UN) - 579-SIN ADITIVOS - UNIDAD - EN BOLSA DE POLIETILENO 500 GR - PROCESADO	CORREDORES DE VALORES AGROPECUARIOS S.A. CORAGRO VALORES S.A.	2018-04-16
28221913	1201	SAL YODADA Y REFINADA (KG) - SIN ADITIVOS - KILOGRAMO - EN SACO - PROCESADO	CORREDORES DE VALORES AGROPECUARIOS S.A. CORAGRO VALORES S.A.	2018-04-16
28222857	4754	SERVICIO DE VIGILANCIA - Servicio de Vigilancia con medios tecnologicos - UNIDAD - SIN EMPAQUE - PROCESADO	MIGUEL QUIJANO Y CIA S.A.	2018-04-16
28126482	4873	PROGRAMA DE ALIMENTACION ESCOLAR - PAE - UNIDAD - EMPACADO(A) - PROCESADO	MIGUEL QUIJANO Y CIA S.A.	2018-04-04
28079384	4274	CORTES DE CARNES VARIAS POR LOTE - CARNE DE RES DE CERDO Y DERIVADOS - UNIDAD - EMPACADO(A) - NATURAL	CORREDORES DE VALORES AGROPECUARIOS S.A. CORAGRO VALORES S.A.	2018-03-28
28079665	2105	CORTES - DE POLLO POR LOTE - UNIDAD - SIN EMPAQUE - NATURAL	CORREDORES DE VALORES AGROPECUARIOS S.A. CORAGRO VALORES S.A.	2018-03-28
28079666	4199	CORTES - DE PESCADO POR LOTE - UNIDAD - EMPACADO(A) - NATURAL	CORREDORES DE VALORES AGROPECUARIOS S.A. CORAGRO VALORES S.A.	2018-03-28

ID	CODIGO SUBYACENTE CARACTERISTICA	DESCRIPCION SUBYACENTE	RAZON SOCIAL COMISIONISTA COMPRADOR	FECHA INICIAL DE COMPRA
28079842	132	CAFE CONSUMO - SC - KILOGRAMO - EN SACO - NATURAL	COMISIONISTAS FINANCIEROS AGROPECUARIOS S.A	2018-03-28
28080288	131	CAFE EXCELSO - SC - KILOGRAMO - EN SACO - NATURAL	COMISIONISTAS FINANCIEROS AGROPECUARIOS S.A	2018-03-28
27972261	2924	LICENCIAS POR LOTE - LICENCIAS MICROSOFT - UNIDAD - SIN EMPAQUE - PROCESADO	MIGUEL QUIJANO Y CIA S.A.	2018-03-14