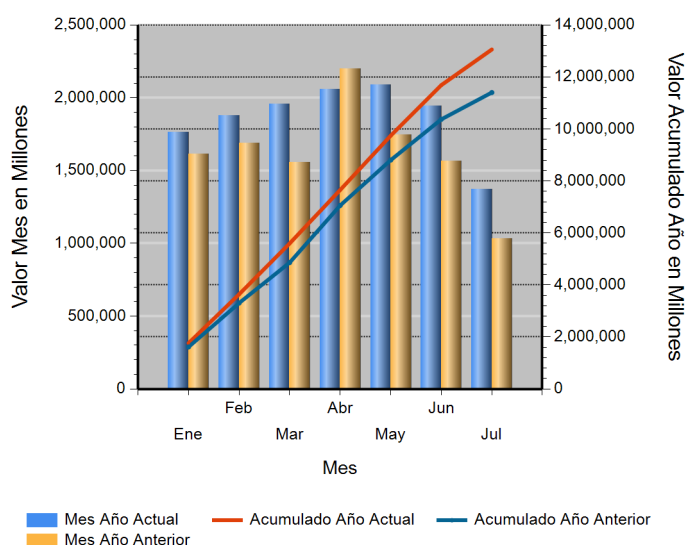


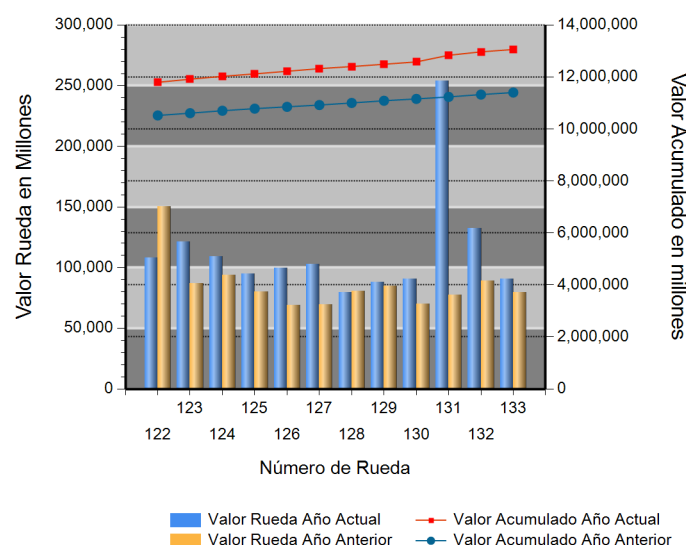
Id	Descripción	Valor Año Anterior en Millones	Valor Año Actual en Millones	Variación %
1	No. RUEDA	133	133	
2	TOTAL RUEDA	79,356.81	90,630.20	14.21
3	RF 1/	78,809.50	87,178.90	10.62
4	ABIERTAS 2/	547.31	3,451.30	530.59
5	-Financieras	145.68	533.68	266.34
6	-Físicos-Disponibles	36.70	0.00	(100.00)
7	-Forwards	364.92	2,917.62	699.52
8	-Subastas 3/	0.00	0.00	0.00
9	ACUMULADO AÑO	11,177,789.34	13,006,403.15	16.36
10	RF 1/	10,296,189.42	12,383,073.23	20.27
11	ABIERTAS 2/	881,599.92	623,329.92	(29.30)
12	-Financieras	29,374.54	30,899.66	5.19
13	-Físicos-Disponibles	13,088.28	30,615.30	133.91
14	-Forwards	839,137.10	561,814.96	(33.05)
15	-Subastas 3/	0.00	0.00	0.00
16	PROMEDIO RUEDA DIARIA	84,043.53	97,792.50	16.36

1/. Registro de Factura. 2/. Incluye Físicos, Forwards, Financieros y Subastas 3/. Inherente a Convenios con el MADR. */ **Reglamento BMC EXCHANGE "Sección 3. Corrección de Operaciones. Artículo 3.2.3.3.1. Corrección de Operaciones"**. Tratándose de Registro de Facturas se podrán admitir correcciones sobre errores aritméticos, de mecanografía, digitación u omisiones simples y fácilmente comprobables en la determinación de la calidad, cantidad, parte interesada, unidad de medida y demás información que haya sido reportada a la Bolsa. (ND = No Definido)

Evolución Mensual Año Corriente (2018)




Evolución Diaria Mes Corriente (Julio)



Operaciones Financieras

Nombre Producto	Descripción - Subyacente	Plazo	Valor Presente	Valor Futuro	Tasa Min %	Tasa Max %	Tasa Cierre %	Cantidad Opera.
REPO SOBRE CDM SIN INTER. DE CONTRA.	ARROZ CASCARA NACIONAL SECO	(121-150) días	97,520,644.00	101,044,868.00	10.50	10.50	10.50	1
	ARROZ CASCARA NACIONAL SECO	(151-180) días	436,161,645.00	452,650,635.00	9.25	9.25	9.25	1
	Total REPO SOBRE CDM SIN INTER. DE CONTRA.		533,682,289.00	553,695,503.00				2

Operaciones Financieras Valor Presente

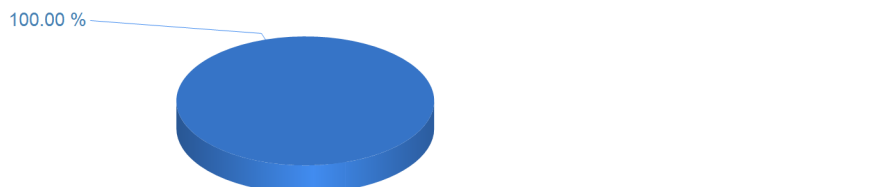


Esta información corresponde a las Operaciones Financieras registradas en la Rueda 133 del 07/18/2018.

Operaciones Físicas

Descripción	Descripción Subyacente	Ubicación	Um	Precio Promedio	Total Negociado	Cantidad Unidades	Precio Min.	Precio Max.	Cantidad Ope.
FORWARD MCP	MATERIAL VIAL	NEIVA	UND	2,917,618,464.00	2,917,618,464.00	1	2,917,618,464.00	2,917,618,464.00	1
	Total FORWARD MCP				2,917,618,464.00				1

Operaciones Físicas Total Negociado



Registro de Factura

Nombre Producto	Um	Cantidad de Unidades	Total Negociado	Precio promedio	Cantidad Subya.
GANADO	KG	1,940,519.00	9,038,714,687.00	4,657.89	341
ARROZ CASCARA NACIONAL HUMEDO	KG	7,996,972.70	7,608,300,655.32	951.40	281
ACEITE CRUDO DE PALMA	KG	3,477,470.00	7,277,208,368.53	2,092.67	44
AZUCAR BLANCO	KG	2,580,089.50	3,589,380,297.00	1,391.18	200
LECHE CRUDA	LT	3,231,985.77	3,243,086,218.29	1,003.43	820
MAIZ AMARILLO IMPORTADO	KG	4,395,055.50	2,992,754,605.64	680.94	145
NOVILLO (UN)	UND	1,195.00	2,596,040,103.00	2,172,418.50	38
ARROZ BLANCO NACIONAL EN SACO	KG	1,145,086.83	2,452,781,867.99	2,142.01	505
FRUTO DE PALMA AFRICANA	KG	6,867,825.00	2,422,254,703.27	352.70	4
ACEITE REFINADO DE SOYA (LT)	LT	652,896.86	2,165,056,225.00	3,316.08	435
MEZCLA DE ACEITES VEGETALES	UND	728,502.78	2,126,670,081.01	2,919.23	43
CARNE DE CERDO FRESCA O REFRIGERADA EN CANAL (KG)	KG	337,906.43	2,120,365,797.45	6,275.01	425

Nombre Producto	Um	Cantidad de Unidades	Total Negociado	Precio promedio	Cantidad Subya.
NOVILLO (KG)	KG	443,286.40	2,059,788,157.20	4,646.63	40
ALIMENTO CONCENTRADO PARA AVES	KG	1,389,012.00	1,669,852,874.63	1,202.19	160
HUEVO FRESCO DE GALLINA ROJO (UN)	UND	6,784,019.00	1,545,884,682.00	227.87	180
CARNE DE VACUNO FRESCA O REFRIGERADA EN CANAL	KG	167,117.46	1,459,635,055.00	8,734.19	276
ALIMENTO CONCENTRADO PARA CERDOS	KG	998,157.00	1,367,913,239.98	1,370.44	222
CAFE EXCELSO	KG	178,350.00	1,325,968,395.50	7,434.64	2
LECHE EN POLVO ENTERA NACIONAL (KG)	KG	96,106.30	1,001,228,242.28	10,417.93	889
AZUCAR CRUDA	KG	925,037.50	963,987,999.00	1,042.11	25
CARNE DE CERDO CONGELADA EN CORTES	KG	106,909.45	959,796,327.55	8,977.66	462
CARNE DE CERDO FRESCA O REFRIGERADA EN CORTES (KG)	KG	88,504.85	837,827,764.22	9,466.46	443
FRIJOL SOYA IMPORTADO	KG	579,189.67	808,467,099.99	1,395.86	25
CARNE DE POLLO O GALLINA FRESCA O REFRIGERADA EN CANAL (KG)	KG	187,002.39	758,425,306.01	4,055.70	148
MIEL DE ABEJAS	KG	1,688,080.00	714,053,150.00	423.00	53
GANADO	UND	3,451.00	712,493,920.00	206,460.13	94
VACA (KG)	KG	220,073.00	664,061,397.30	3,017.46	82
PAPA PASTUSA	KG	1,278,544.50	661,374,748.01	517.29	210
POLLITAS	UND	277,079.00	636,388,593.02	2,296.78	82
OLEINA DE PALMA	KG	235,741.50	623,869,691.50	2,646.41	35
ALIMENTO CONCENTRADO PARA PERROS	KG	208,114.50	622,463,188.65	2,990.97	3537
PANELA REDONDA (UN)	UND	238,399.00	597,378,525.64	2,505.79	172
NOVILLA	KG	137,141.00	592,268,077.92	4,318.68	20
QUESO (KG)	KG	42,889.81	507,651,177.00	11,836.17	402
CARNE DE VACUNO FRESCA O REFRIGERADA EN CORTES	KG	33,083.12	497,867,694.60	15,048.99	462
SEBO DE RES	KG	515,479.05	489,247,750.00	949.11	33
TORTA DE SOYA IMPORTADA	KG	335,070.00	465,690,566.00	1,389.83	7
ACEITE REFINADO DE SOYA (KG)	KG	145,502.89	424,883,990.37	2,920.11	29
HARINA DE PESCADO	KG	71,100.00	383,158,000.00	5,389.00	6
ARROZ BLANCO NACIONAL EN BOLSA DE POLIETILENO	KG	149,487.50	345,345,550.00	2,310.20	115
ACEITE REFINADO DE PALMA (LT)	LT	112,859.50	334,162,198.01	2,960.87	29
CAFE CONSUMO	KG	48,519.00	327,569,073.10	6,751.36	4
LENTEJA SECA	KG	119,757.00	306,404,748.98	2,558.55	132
SEMILLA PARA SIEMBRA (KG)	KG	305,000.00	305,000,000.00	1,000.00	1
CAMARON	KG	10,761.51	301,973,157.00	28,060.48	56
POLLO DE UN DIA (UN)	UND	292,340.00	280,167,000.06	958.36	15
Filete de tilapia	KG	22,329.58	268,498,317.00	12,024.33	64
ALIMENTO CONCENTRADO PARA GATOS	KG	90,256.50	256,231,785.32	2,838.93	3318
Filete de salmon	KG	7,673.23	249,859,550.00	32,562.50	86
FRIJOL ZARAGOZA	KG	59,048.00	241,327,700.00	4,086.98	50
MOGOLLA	KG	421,733.87	236,279,858.00	560.26	40
CARNE DE POLLO O GALLINA FRESCA O REFRIGERADA EN CORTES	KG	50,630.10	234,769,210.00	4,636.95	209
QUESO (UN)	UND	35,383.00	231,361,140.00	6,538.77	1991
FRIJOL CARGAMANTO ROJO NACIONAL SECO	KG	41,842.50	230,597,100.00	5,511.07	22
BAGAZO DE CAÑA	KG	5,396,580.00	229,497,909.12	42.53	2
ATUN ENLATADO LOMO EN ACEITE (KG)	KG	80,099.00	224,877,501.00	2,807.49	326
ARROZ BLANCO TIPO 1 GRADO 1	UND	97,336.50	223,892,620.00	2,300.19	398
ARROZ CRISTAL INDUSTRIAL	KG	316,527.53	222,351,181.00	702.47	18
BOCADILLO	KG	59,529.70	212,534,852.06	3,570.23	93
ALIMENTO CONCENTRADO PARA ANIMALES VARIOS	KG	160,670.00	211,266,885.02	1,314.91	11
POLLO CONGELADO	KG	42,899.90	207,092,056.00	4,827.33	86
PIEL FRESCA DE RES (KG)	KG	263,710.70	206,465,000.00	782.92	32
CARNE DE VACUNO FRESCA O REFRIGERADA DESPOSTADA	KG	10,955.19	198,233,524.60	18,094.94	161

Nombre Producto	Um	Cantidad de Unidades	Total Negociado	Precio promedio	Cantidad Subya.
CAFE PERGAMINO	KG	33,069.00	197,167,732.00	5,962.31	6
HARINA DE ARROZ	KG	276,717.65	195,395,123.00	706.12	23
BABILLA DE CRIADERO	UND	3,000.00	194,787,146.00	64,929.05	4
FRIJOL BLANQUILLO NACIONAL SECO	KG	62,876.75	193,065,254.00	3,070.53	51
LECHE EN POLVO ENTERA NACIONAL (UN)	UND	39,098.00	187,783,537.00	4,802.89	8
CAFE PASILLA	KG	65,335.00	185,940,720.00	2,845.96	5
ATUN CON VERDURAS	UND	61,269.00	185,374,984.00	3,025.59	577
ABONO INORGANICO COMPUESTO	KG	163,500.00	181,875,000.00	1,112.39	10
HARINA DE POLLO	KG	66,950.00	172,328,000.00	2,573.98	4
CERDO CEBA (UN)	UND	720.00	167,731,279.00	232,960.11	5
MAIZ BLANCO NACIONAL SECO	KG	178,890.00	165,297,865.02	924.02	9
MADERA ASERRADA	M3	10,432.00	163,764,500.00	15,698.28	8
LECHE EN POLVO DESCREMADA NACIONAL (KG)	KG	16,898.00	160,149,204.00	9,477.41	141
GRITS	KG	107,000.00	157,170,000.00	1,468.88	8
MAIZ AMARILLO NACIONAL SECO	KG	169,291.00	153,723,782.00	908.04	22
HUEVOS POR LOTE	UND	375,932.00	151,150,451.98	402.07	77
ALMENDRA DE PALMA	KG	194,599.00	148,572,990.00	763.48	3
YOGURT	LT	22,252.11	142,504,029.99	6,404.07	98
ALIMENTO CONCENTRADO PARA VACUNOS	KG	150,020.00	140,326,527.00	935.39	40
ATUN ENLATADO RALLADO EN ACEITE (KG)	KG	64,410.00	132,321,291.00	2,054.36	485
FOSFATO BICALCICO	KG	78,500.00	130,925,000.00	1,667.83	3
PLATANO	KG	107,440.00	126,574,100.00	1,178.09	29
GLUTEN DE CEREALES	KG	56,900.00	124,231,200.00	2,183.33	2
CREMA DE LECHE	KG	15,106.00	122,825,112.00	8,130.88	235
CERDO LEVANTE (KG)	KG	21,544.90	119,621,440.00	5,552.19	11
CAÑA DE AZUCAR	KG	99,060.00	118,766,808.01	1,198.94	8
TORO (KG)	KG	25,498.00	112,958,169.00	4,430.08	13
CEBOLLA CABEZONA	KG	203,445.00	106,195,700.00	521.99	67
TORTA DE PALMISTE	KG	329,670.00	106,118,500.00	321.89	17
CAL DOLOMITA	KG	1,311,350.00	104,987,650.00	80.06	42
HARINA DE CARNE Y HUESO	KG	56,790.00	103,005,800.00	1,813.80	5
HARINA DE VISCERAS	KG	50,020.00	102,965,800.00	2,058.49	2
BAGRE EN POSTA CONGELADO	KG	9,970.00	100,032,001.00	10,033.30	14
PIEL FRESCA DE RES (UN)	UND	1,316.00	100,004,000.00	75,990.88	9
MAIZ PIRA SECO	KG	50,531.50	99,963,771.00	1,978.25	68
Filete de bassa	KG	9,047.00	99,489,600.00	10,996.97	58
HARINA DE MAIZ	KG	125,397.00	96,358,732.00	768.43	41
COCO FRESCO	UND	129,325.00	96,084,278.00	742.97	39
ACIDO GRASO DE PALMA	KG	58,870.00	95,192,790.00	1,617.00	2
CARNE DE POLLO O GALLINA CONGELADA EN CORTES	KG	15,095.36	91,342,653.00	6,051.04	84
ARROZ CRISTAL CONSUMO HUMANO	KG	81,431.00	90,654,300.00	1,113.27	73
CARNE DE CERDO CONGELADA EN CANAL (KG)	KG	17,054.00	89,073,109.99	5,223.00	4
FRIJOL CARGAMANTO BLANCO NACIONAL SECO	KG	13,549.50	86,317,278.00	6,370.51	27
ATUN ENLATADO LOMO FINO EN AGUA (UN)	UND	36,375.50	83,204,023.00	2,287.36	3
CARNE BOVINA	KG	9,008.92	81,643,488.00	9,062.51	57
ACEITE CRUDO DE PALMISTE	KG	34,370.00	79,703,480.01	2,318.98	1
ALIMENTO CONCENTRADO PARA PECES	KG	51,900.00	75,539,993.00	1,455.49	14
HARINA DE SANGRE	KG	30,308.00	74,608,400.00	2,461.67	2
ACEITE CRUDO DE PALMA TIPO EXPORTACION	KG	35,616.00	73,944,700.00	2,076.17	5
AZUCAR REFINADA (KG)	KG	38,636.00	73,295,350.00	1,897.07	143
SAL INDUSTRIAL	KG	182,350.00	70,794,440.00	388.23	28

Nombre Producto	Um	Cantidad de Unidades	Total Negociado	Precio promedio	Cantidad Subya.
HUESO DE RES	KG	216,341.73	70,281,717.00	324.86	27
FRIJOL LIMA NACIONAL SECO	KG	14,300.00	69,515,650.00	4,861.23	13
FRIJOL RADICAL NACIONAL SECO	KG	14,237.50	68,957,800.00	4,843.39	17
VISCERAS DE VACUNO (UN)	UND	631.00	68,891,100.00	109,177.65	153
MEZCLA DE FRUTAS Y VERDURAS VARIAS	UND	20.00	68,847,320.00	3,442,366.00	20
PANELA CUADRADA POR LOTE	UND	13.00	67,085,500.00	5,160,423.08	13
ACEITE CRUDO DE SOYA	KG	23,062.00	66,286,685.00	2,874.28	3
ALMIDON DE TUBERCULOS Y RAICES	KG	20,096.00	61,904,000.00	3,080.41	4
SUBPRODUCTOS CARNICOS	KG	5,917.14	61,280,872.00	10,356.50	12
PAPA CAPIRA	KG	116,654.00	58,261,000.00	499.43	18
PULPA DE FRUTAS POR LOTE	UND	23.00	57,902,566.00	2,517,502.87	23
FRIJOL BOLA ROJA NACIONAL SECO	KG	7,417.50	57,846,850.00	7,798.70	24
FRIJOL CABECITA NEGRA NACIONAL SECO	KG	17,662.50	56,782,500.00	3,214.86	22
CORTES	UND	2,856.00	55,895,100.00	19,571.11	14
PAPA SABANERA	KG	125,662.50	55,795,000.00	444.01	30
ARVEJA VERDE SECA	KG	35,729.75	54,891,420.00	1,536.29	45
MELAZA	KG	121,240.00	54,834,950.00	452.28	4
ATUN ENLATADO LOMO FINO EN AGUA (KG)	KG	13,508.00	54,745,981.00	4,052.86	196
CERDO INICIACION (UN)	UND	264.00	53,195,908.50	201,499.65	3
TOCINO	KG	14,776.40	52,408,101.92	3,546.74	62
FERTILIZANTES	KG	35,430.00	52,029,060.00	1,468.50	10
PEZUÑAS	KG	18,413.40	51,987,573.68	2,823.36	84
GRANADILLA	KG	7,846.00	51,873,000.00	6,611.39	16
VACA (UN)	UND	30.00	50,662,000.00	1,688,733.33	2
CARNE MOLIDA	KG	30,353.78	50,287,279.00	1,656.71	108
SUERO DE LECHE	KG	13,139.50	49,618,408.00	3,776.28	73
MADERA ASERRADA	UND	2,840.00	48,012,660.00	16,905.87	4
PANELA CUADRADA KG	UND	22,494.46	47,837,856.76	2,126.65	111
CALAMAR	KG	2,635.73	43,311,138.00	16,432.31	52
FRIJOL IMPORTADO SECO	KG	10,050.00	43,140,000.00	4,292.54	2
VISCERAS DE VACUNO (KG)	KG	5,716.70	42,600,778.00	7,451.99	54
ABONO INORGANICO SIMPLE	KG	67,100.00	42,520,474.00	633.69	8
GUAYABA	KG	56,603.50	40,200,475.04	710.21	27
AJO FRESCO	KG	11,590.00	39,826,000.00	3,436.24	6
MARGARINA DE COCINA (KG)	KG	5,842.25	38,693,179.00	6,622.99	300
PESCADO FRESCO O REFRIGERADO	KG	5,118.89	38,480,931.00	7,517.44	42
FRIJOL NIMA NACIONAL SECO	KG	7,873.00	38,268,480.00	4,860.72	2
FRIJOL BOLON NACIONAL SECO	KG	5,000.00	36,000,000.00	7,200.00	1
ACIDO GRASO DE SOYA	KG	17,500.00	35,000,000.00	2,000.00	4
FRIJOL CARGABELLO NACIONAL SECO	KG	7,790.00	32,718,000.00	4,200.00	1
YUCA CONSUMO HUMANO	KG	11,780.00	32,459,400.00	2,755.47	20
MAIZ AMARILLO EXTRUIDO	KG	34,785.00	32,419,900.00	932.01	25
ALIMENTOS AGRICOLAS PRECOCIDOS	UND	18,643.00	31,957,965.00	1,714.21	21
PANELIN	KG	14,911.00	31,495,632.00	2,112.24	84
PAPAYA	KG	75,137.00	31,421,980.00	418.20	16
MAIZ AMARILLO TRILLADO	KG	31,319.00	30,858,272.00	985.29	24
MARISCOS	KG	2,360.00	30,522,400.00	12,933.22	12
HARINA DE MAIZ	UND	17,594.00	29,053,269.00	1,651.32	16
SARDINAS ENLATADAS EN SALSA DE TOMATE	UND	7,138.00	27,695,799.00	3,880.05	158
FILETE	KG	1,558.00	27,623,165.00	17,729.89	20
LANGOSTINO	KG	920.00	26,912,500.00	29,252.72	14

Nombre Producto	Um	Cantidad de Unidades	Total Negociado	Precio promedio	Cantidad Subya.
PAPA POR LOTE	UND	7.00	26,536,000.00	3,790,857.14	7
ALIMENTOS VARIOS POR LOTE	UND	7.00	26,015,000.00	3,716,428.57	7
VACUNA	UND	736,142.00	25,955,999.90	35.26	18
HARINA DE PLUMA	KG	18,820.00	25,407,000.00	1,350.00	2
GERMEN	KG	34,000.00	25,160,000.00	740.00	1
LECHE CONDENSADA	UND	11,243.00	24,374,007.00	2,167.93	425
HARINA DE CARNE	KG	17,940.00	23,860,200.00	1,330.00	1
SEMILLA MOTOSA DE ALGODON	KG	33,850.00	23,356,500.00	690.00	1
SAL MARINA CONSUMO HUMANO	KG	24,340.00	23,265,004.00	955.83	18
PREPARADOS A BASE DE MAIZ	UND	12,628.00	23,136,204.00	1,832.14	28
GARBANZO SECO	KG	5,287.00	22,472,300.00	4,250.48	40
CARNE DE VACUNO CONGELADA EN CORTES	KG	1,541.75	21,132,774.00	13,707.00	16
MANGO	KG	9,708.00	20,601,808.00	2,122.15	26
FRIJOL CARAOTA NACIONAL SECO	KG	5,235.00	19,637,450.00	3,751.18	45
VISCERAS DE POLLO O GALLINA	KG	17,254.60	19,464,040.00	1,128.05	77
HARINA DE PLATANO	KG	2,582.80	19,276,740.00	7,463.50	48
PITAHAYA	KG	2,917.00	19,117,600.00	6,553.86	8
ARVEJA FRESCA	KG	8,358.50	18,820,650.00	2,251.68	21
PANELA GRANULADA	KG	2,040.00	18,566,040.00	9,101.00	1
PANELA EN PASTILLA (UN)	UND	7,910.00	17,761,113.00	2,245.40	3
SERVICIO	KG	9,866.00	17,612,310.00	1,785.15	10
SALMON ENTERO FRESCO O REFRIGERADO	KG	500.00	17,500,000.00	35,000.00	3
METIONINA	KG	2,000.00	17,366,000.00	8,683.00	2
MAIZ BLANCO TRILLADO	KG	12,000.00	17,170,000.00	1,430.83	4
FRIJOL SABANERO NACIONAL SECO	KG	2,587.00	17,156,800.00	6,631.93	9
AREQUIPE	KG	5,143.00	16,637,051.00	3,234.89	395
HUESO DE CERDO	KG	34,432.70	16,479,202.40	478.59	33
CAFE GUAYABA	KG	6,000.00	16,200,000.00	2,700.00	1
TORETE (KG)	KG	3,663.00	15,877,450.00	4,334.55	4
HARINA DE MAIZ PRECOCIDA	KG	8,560.00	15,324,302.00	1,790.22	7
TOCINETA	KG	1,548.10	15,176,670.00	9,803.42	5
SALVADO	KG	22,160.00	15,107,200.00	681.73	2
GALLINA REPRODUCTORA (UN)	UND	1,150.00	14,700,000.00	12,782.61	1
HARINA DE PAN MOLIDO	KG	22,200.00	14,074,800.00	634.00	2
Pescado. Lebranche	KG	191.65	14,024,088.12	73,175.52	6
ALPISTE	KG	7,750.50	13,946,593.00	1,799.44	19
LECHE LIQUIDA (UN)	UND	5,193.00	13,407,563.00	2,581.85	40
SOBRES DE AZUCAR	UND	4,010.00	13,328,573.00	3,323.83	25
ATUN ENLATADO LOMO EN ACEITE (UN)	UND	3,335.87	13,018,744.00	3,902.65	22
SAL MINERALIZADA	KG	12,320.00	11,885,380.00	964.72	2
BOCADILLO	UND	58,205.00	11,853,953.01	203.66	25
CASCARILLA	KG	363,501.30	11,515,872.00	31.68	6
BOCACHICO ENTERO FRESCO O REFRIGERADO	KG	1,836.20	10,903,700.00	5,938.19	17
LECHE EN POLVO DESCREMADA NACIONAL (UN)	UND	1,680.00	10,694,488.00	6,365.77	1
MARGARINA DE COCINA (UN)	UND	2,268.00	10,627,111.00	4,685.68	26
CARBONATO DE CALCIO	KG	131,000.00	10,347,500.00	78.99	2
ARVEJA AMARILLA SECA	KG	5,647.50	10,045,985.00	1,778.84	44
RECORTAL DE POLLO	KG	3,768.80	10,045,500.00	2,665.44	31
FRIJOL CALIMA NACIONAL SECO	UND	3,375.00	9,435,109.00	2,795.59	5
CARNE DE CERDO FRESCA O REFRIGERADA DESPOSTADA	KG	944.65	9,382,090.00	9,931.82	19
HARINA DE HUESO	KG	14,812.00	9,231,040.00	623.21	3

Nombre Producto	Um	Cantidad de Unidades	Total Negociado	Precio promedio	Cantidad Subya.
MEJILLON	KG	1,999.00	8,942,732.00	4,473.60	17
HUEVO FRESCO DE GALLINA ROJO (KG)	KG	3,025.00	8,633,900.00	2,854.18	6
FRIJOL CALIMA NACIONAL SECO	KG	1,516.50	8,505,600.00	5,608.70	3
EMPAQUE DE YUTE	UND	36,740.00	8,377,100.00	228.01	3
AZUCAR BLANCO	UND	3,880.00	8,255,530.00	2,127.71	20
LISINA	KG	2,000.00	8,004,000.00	4,002.00	1
AVENA EN HOJUELAS (UN)	UND	5,907.40	7,953,700.00	1,346.40	9
HARINA DE TRIGO DE PRIMERA EN SACO	KG	4,957.50	7,854,894.00	1,584.45	16
ABONO ORGANICO SOLIDO SIMPLE	KG	46,500.00	7,215,600.02	155.17	2
PALMITO FRESCO	KG	2,026.00	6,755,543.00	3,334.42	21
BANANO FRESCO	KG	3,953.00	6,718,000.00	1,699.47	12
PULPO	KG	560.40	6,604,745.00	11,785.77	11
MANGOSTINO	KG	600.00	6,600,000.00	11,000.00	3
MIEL DE PURGA	KG	9,880.00	6,446,700.00	652.50	4
ACEITE REFINADO DE SOYA (LT)	UND	856.00	6,381,026.00	7,454.47	22
LIMON	KG	5,103.00	6,132,145.00	1,201.67	12
CHORIZO	KG	228.50	6,076,535.50	26,593.15	10
PARTES DE SEMOVIENTES	KG	1,617.55	6,003,382.35	3,711.40	14
OSOBUCO	KG	458.00	5,942,880.00	12,975.72	4
MAIZ BLANCO IMPORTADO	KG	4,989.50	5,658,093.00	1,134.00	1
Frutas	KG	1,645.00	5,618,000.00	3,415.20	13
SARDINAS ENLATADAS EN ACEITE	UND	3,167.00	5,506,644.00	1,738.76	16
UVA FRESCA	KG	1,692.00	5,465,600.00	3,230.26	7
NARANJA	KG	2,310.00	5,420,037.00	2,346.34	13
GRANZA	KG	8,700.00	5,394,000.00	620.00	1
PAPA CRIOLLA	KG	3,579.00	5,375,452.00	1,501.94	9
TRITURADO	KG	8,750.00	5,365,476.19	613.20	4
ALIMENTO CONCENTRADO PARA CABALLOS	KG	6,960.00	5,289,513.00	759.99	18
AFRECHO	KG	7,040.00	4,967,565.00	705.62	9
MANTEQUILLA	KG	853.00	4,962,234.84	5,817.39	7
TOMATE INDUSTRIAL FRESCO	KG	2,558.00	4,959,820.00	1,938.94	7
AVENA MOLIDA	UND	2,888.00	4,959,359.00	1,717.23	12
BAGRE ENTERO FRESCO O REFRIGERADO	KG	755.40	4,885,080.00	6,466.88	16
RECORTAL DE GALLETAS	KG	8,000.00	4,880,000.00	610.00	1
CAFE INSTANTANEO GRANULADO	UND	1,165.00	4,832,589.00	4,148.15	33
SIERRA ENTERA FRESCA O REFRIGERADA	KG	341.47	4,588,946.00	13,438.80	6
CHOCOLATE EN PASTA CON AZUCAR	KG	752.25	4,499,672.00	5,981.62	10
CIRUELA FRESCA	KG	1,882.00	4,432,600.00	2,355.26	7
carne de cerdo cogote	KG	442.20	4,422,000.00	10,000.00	10
JAMONADA DE CERDO AHUMADA	UND	98.85	4,189,669.15	42,384.11	15
MERO ENTERO FRESCO O REFRIGERADO	KG	270.00	4,176,900.00	15,470.00	4
LECHE EN POLVO	UND	868.00	4,126,768.00	4,754.34	16
EMPAQUE DE FIQUE	UND	2,980.00	3,775,000.00	1,266.78	3
AGRAZ	KG	179.29	3,765,000.00	21,000.00	3
VACAS PARIDAS CON CRIA	UND	1,188.00	3,742,200.00	3,150.00	1
CASCARA	KG	72,950.00	3,647,500.00	50.00	1
LENTEJA SECA	UND	2,725.00	3,374,298.00	1,238.27	9
HABICHUELA FRESCA	KG	1,300.00	3,180,500.00	2,446.54	2
ARRACACHA FRESCA	KG	1,142.00	3,167,000.00	2,773.20	10
ZANAHORIA FRESCA	KG	2,160.00	3,092,899.00	1,431.90	5
TORO (UN)	UND	1.00	3,088,000.00	3,088,000.00	1

Nombre Producto	Um	Cantidad de Unidades	Total Negociado	Precio promedio	Cantidad Subya.
LECHE EN POLVO ENTERA IMPORTADA (KG)	KG	250.00	2,950,000.00	11,800.00	1
VISCERAS DE CERDO (KG)	KG	1,036.12	2,947,437.00	2,844.69	4
CLORURO DE POTASIO	KG	2,100.00	2,944,578.00	1,402.18	1
FRIJOL NACIONAL	UND	1,300.00	2,938,259.00	2,260.20	4
JAMONADA DE CERDO AHUMADA	KG	87.25	2,753,632.45	31,560.26	13
FRIJOL CARGAMANTO ROJO NACIONAL SECO	UND	875.00	2,743,620.00	3,135.57	6
MOJARRA ENTERA FRESCA O REFRIGERADA	KG	268.60	2,659,140.00	9,900.00	3
PREMEZCLAS PARA ALIMENTOS CONCENTRADOS	KG	3,000.00	2,605,714.29	868.57	2
MEZCLA DE VERDURAS VARIAS	KG	1,370.00	2,543,000.00	1,856.20	4
FRIJOL ROSADO NACIONAL SECO	KG	523.00	2,478,000.00	4,738.05	8
Pescado. Marlin	KG	240.10	2,466,960.00	10,274.72	7
MANDARINA	KG	1,422.00	2,455,745.00	1,726.97	7
MELON	KG	918.00	2,404,800.00	2,619.61	2
LINAZA	KG	50.00	2,394,958.00	47,899.16	1
AVENA EN HOJUELAS (KG)	KG	969.00	2,309,360.00	2,383.24	4
MAIZ PIRA SECO	UND	1,243.75	2,174,790.00	1,748.57	17
CAZUELA DE MARISCOS	KG	220.80	2,160,440.00	9,784.60	11
ATUN ENLATADO RALLADO EN ACEITE (UN)	UND	1,344.00	2,122,935.00	1,579.56	6
ARVEJA VERDE SECA	UND	2,337.00	2,103,819.00	900.22	10
CAMARON	UND	29.00	1,974,600.00	68,089.66	6
MALTEADA EN POLVO	UND	1,080.00	1,961,424.00	1,816.13	4
MEZCLA DE ACEITES VEGETALES	LT	636.00	1,939,372.00	3,049.33	2
MIXTURA DE CEREALES Y FRUTAS SECAS	UND	659.00	1,872,117.00	2,840.85	42
MORA	KG	407.00	1,853,000.00	4,552.83	3
REMOLACHA	KG	638.00	1,780,000.00	2,789.97	10
FRIJOL VERDE	KG	405.00	1,715,000.00	4,234.57	5
Cafe	UND	756.00	1,659,030.00	2,194.48	14
CEBOLLA LARGA FRESCA	KG	2,100.00	1,596,000.00	760.00	1
AGUACATE	KG	715.00	1,553,710.00	2,173.02	6
CHOCOLATE EN PASTA AMARGO	UND	562.00	1,537,983.00	2,736.62	14
HARINA DE MAIZ ZOOTECNICA	KG	2,201.93	1,521,137.00	690.82	1
CARNE DE PAVO CONGELADA EN CORTES	KG	87.40	1,502,593.05	17,192.14	7
Toronja	KG	700.00	1,400,000.00	2,000.00	2
MARACUYA	KG	810.00	1,350,080.00	1,666.77	5
TRIGO IMPORTADO DURO	KG	537.50	1,334,591.00	2,482.96	10
CUCHUCO	KG	644.50	1,310,206.00	2,032.90	20
SALSA DE TOMATE	UND	804.00	1,288,342.00	1,602.42	20
CILANTRO	KG	360.00	1,280,000.00	3,555.56	1
PARGO ROJO ENTERO FRESCO O REFRIGERADO	KG	48.40	1,265,000.00	26,136.36	3
PIMENTON FRESCO	KG	360.00	1,260,000.00	3,500.00	1
ATUN ENLATADO RALLADO EN AGUA (UN)	UND	480.00	1,245,794.00	2,595.40	6
HUESO DE POLLO	KG	1,425.20	1,222,000.00	857.42	13
AHUYAMA	KG	965.00	1,180,000.00	1,222.80	3
CHUCULA	KG	405.00	1,173,645.00	2,897.89	9
AZUCAR SULFITADA	KG	450.00	1,144,762.00	2,543.92	2
PASTA ALIMENTICIA TIPO SOPA	KG	413.00	1,079,319.00	2,613.36	10
SARDINA ENTERA FRESCA O REFRIGERADA	KG	480.00	1,050,240.00	2,188.00	1
LECHUGA	KG	768.00	1,032,000.00	1,343.75	2
FRIJOL BLANQUILLO NACIONAL SECO	UND	550.00	996,901.00	1,812.55	5
Carne Pepperoni	KG	55.00	927,270.00	16,859.45	2
CEBADA NACIONAL CONSUMO DIRECTO	KG	258.50	878,900.00	3,400.00	23

Nombre Producto	Um	Cantidad de Unidades	Total Negociado	Precio promedio	Cantidad Subya.
HUESO DE PESCADO	KG	155.00	868,000.00	5,600.00	3
CHERNA ENTERA FRESCA O REFRIGERADA	KG	56.00	866,320.00	15,470.00	2
TOMATE MILANO	KG	300.00	864,000.00	2,880.00	3
PERA	KG	299.00	849,000.00	2,839.46	3
ALIMENTO CONCENTRADO PARA CONEJOS Y CURIES	KG	590.00	819,359.00	1,388.74	11
MAYONESA	UND	396.00	799,106.00	2,017.94	16
FRIJOL BOLON NACIONAL SECO	UND	175.00	710,637.00	4,060.78	2
MAZORCA FRESCA	KG	300.00	690,000.00	2,300.00	3
MEZCLA DE EMBUTIDOS VARIOS	UND	17.15	652,900.50	38,070.00	4
PIMIENTA ELABORADA	KG	50.00	651,261.00	13,025.22	1
ALFALFA EN PELLET	KG	640.00	640,000.00	1,000.00	2
PASTA ALIMENTICIA TIPO SECO	UND	816.00	639,973.00	784.28	11
MAIZ TIERNO ENLATADO	UND	294.00	623,358.00	2,120.27	12
ACEITE REFINADO DE GIRASOL (LT)	LT	160.00	618,487.00	3,865.54	1
MANZANA	KG	126.00	594,000.00	4,714.29	2
CANELA ELABORADA	UND	360.00	576,585.00	1,601.63	24
SALCHICHA DE CERDO	KG	47.00	568,666.00	12,099.28	6
CEBADA PERLADA	KG	225.00	522,000.00	2,320.00	6
CARACOL	KG	58.00	518,000.00	8,931.03	3
CABANO DE CERDO	KG	25.05	511,541.80	20,420.83	7
ATUN ENLATADO RALLADO EN AGUA (KG)	KG	480.00	504,200.00	1,050.42	1
GUANABANA	KG	290.00	464,000.00	1,600.00	1
REPOLLO FRESCO	KG	285.00	459,840.00	1,613.47	2
FRIJOL BLANQUILLO	UND	125.00	412,500.00	3,300.00	1
ESPINACA FRESCA	KG	240.00	400,000.00	1,666.67	1
MEZCLA DE CONDIMENTOS	UND	220.00	396,528.00	1,802.40	17
ALPISTE	UND	425.00	394,266.00	927.68	6
MONDONGO	UND	75.20	392,757.00	5,222.83	2
Salchicha Viena	UND	114.00	387,970.00	3,403.25	5
PATILLA	KG	520.00	384,000.00	738.46	2
HILO	KG	24.00	384,000.00	16,000.00	1
AREPA	UND	218.00	380,360.00	1,744.77	17
Jamon de pavo	KG	16.35	358,392.00	21,920.00	1
PEPINO FRESCO	KG	167.50	353,480.00	2,110.33	3
MEZCLA DE FRUTAS Y VERDURAS VARIAS	KG	148.00	351,500.00	2,375.00	2
Pepino Cohombro	KG	480.00	350,000.00	729.17	1
UVAS PASAS	UND	180.00	344,922.00	1,916.23	8
UVA PASA	KG	50.00	340,000.00	6,800.00	1
Mezcla lactea en polvo	UND	90.00	337,923.00	3,754.70	3
MEZCLA DE CONDIMENTOS	KG	90.00	324,857.97	3,609.53	2
ARANDANOS	KG	80.00	320,000.00	4,000.00	2
VINAGRE BLANCO	UND	276.00	319,802.00	1,158.70	8
CAFE TOSTADO Y MOLIDO	UND	48.00	316,720.00	6,598.33	2
HORTALIZAS TIPO EXPORTACION	KG	115.00	316,000.00	2,747.83	3
CHORIZO	UND	25.00	306,382.00	12,255.28	8
APIO	KG	240.00	300,000.00	1,250.00	1
ALMEJAS	KG	40.27	294,465.00	7,312.27	6
COMINO ELABORADO	UND	276.00	293,170.00	1,062.21	14
FRUTAS EN ALMIBAR	UND	66.00	287,819.00	4,360.89	4
MAIZ PETO	KG	149.50	281,198.00	1,880.92	9
JENGIBRE ELABORADO	UND	73.00	280,844.00	3,847.18	4

Nombre Producto	Um	Cantidad de Unidades	Total Negociado	Precio promedio	Cantidad Subya.
MAIZ AMARILLO NACIONAL SECO	UND	350.00	277,830.00	793.80	3
VISCERAS DE CERDO (UN)	UND	92.00	276,000.00	3,000.00	2
GARBANZO SECO	UND	125.00	273,426.00	2,187.41	3
ACEITE REFINADO DE GIRASOL (LT)	UND	18.00	269,808.00	14,989.33	2
SALCHICHON	KG	10.75	268,642.50	24,990.00	1
Adobo	UND	216.00	253,961.00	1,175.75	16
BREVA FRESCA	KG	40.00	240,000.00	6,000.00	1
CORTES DE PESCADO FRESCO O REFRIGERADO	KG	49.40	239,200.00	4,842.11	3
Cereza	UND	114.00	237,057.00	2,079.45	6
CARNE DE CERDO FRESCA O REFRIGERADA EN CANAL (UN)	UND	21.00	222,728.00	10,606.10	5
FRESA	KG	52.50	220,000.00	4,190.48	2
CLAVO DE OLOR ELABORADO	UND	120.00	215,755.00	1,797.96	10
NUECES MIXTAS	UND	48.00	211,129.00	4,398.52	3
Jamon de cordero	KG	5.25	208,215.00	39,660.00	2
Carne Pepperoni	UND	4.50	207,099.00	46,022.00	2
ACELGA	KG	300.00	200,000.00	666.67	1
Aceite refinado de soya	UND	144.00	188,568.00	1,309.50	4
LECHE LIQUIDA (LT)	LT	66.00	183,237.00	2,776.32	5
CUCHUCO	UND	250.00	182,547.00	730.19	5
FECULA DE CEREALES	KG	37.96	177,250.00	4,669.39	3
AROMATICAS ELABORADAS	UND	48.00	174,576.00	3,637.00	1
Chuleta de Res	KG	6.00	174,000.00	29,000.00	1
HUEVO FRESCO DE GALLINA BLANCO (UN)	UND	959.00	172,620.00	180.00	1
Salsa de Soya	UND	121.00	170,311.00	1,407.53	10
CIDRA-GUATILA-CHAYOTE	KG	222.00	170,000.00	765.77	2
SAL MARINA MOLIDA	KG	550.00	167,750.00	305.00	1
HARINA DE TRIGO DE PRIMERA EN BOLSA DE POLIETILENO	KG	112.50	165,266.00	1,469.03	4
FEIJOA	KG	3.00	160,000.00	53,333.33	2
SALCHICHA DE RES	KG	40.00	158,640.00	3,966.00	4
CHAMPIÑON FRESCO	UND	42.00	150,957.00	3,594.21	3
CALABACIN	KG	120.00	150,000.00	1,250.00	1
CIRUELA PASA	UND	84.00	146,083.00	1,739.08	6
SALAMI INDUSTRIAL	UND	3.05	145,985.20	47,864.00	2
Salchicha de Ternera	KG	5.85	145,185.30	24,818.00	2
HIERBAS AROMATICAS	UND	156.00	144,549.00	926.60	13
AJO	UND	160.00	139,346.00	870.91	12
LECHE DE SOYA EN POLVO	UND	36.00	133,434.00	3,706.50	1
ALMENDRA	UND	24.00	129,694.00	5,403.92	1
KIWI	KG	24.00	126,000.00	5,250.00	1
NUEZ MOSCADA ELABORADA	UND	84.00	125,974.00	1,499.69	5
SAL YODADA Y REFINADA (UN)	UND	248.00	125,083.00	504.37	8
Color para alimentos	UND	156.00	119,037.00	763.06	12
Coco Deshidratado	UND	48.00	116,222.00	2,421.29	2
CARNE DE HAMBURGUESA	UND	52.00	114,842.00	2,208.50	3
ACEITE REFINADO DE CANOLA (LT)	UND	9.00	106,477.00	11,830.78	1
CHAMPIÑON FRESCO	KG	70.00	105,000.00	1,500.00	1
FRIJOL NACIONAL	KG	25.00	102,800.00	4,112.00	1
Avena Instantanea	UND	54.00	101,796.00	1,885.11	6
PASTA ALIMENTICIA TIPO SECO	KG	39.80	99,699.00	2,505.00	1
AVENA EN HARINA FORTIFICADA SABORIZADA Y CON AZUCAR	UND	45.00	99,695.00	2,215.44	2
ATUN ENTERO FRESCO O REFRIGERADO	KG	20.46	98,502.00	4,814.37	3

Nombre Producto	Um	Cantidad de Unidades	Total Negociado	Precio promedio	Cantidad Subya.
CARNE	UND	39.00	93,600.00	2,400.00	1
CABEZA	KG	3.85	91,114.10	23,666.00	2
CONDIMENTOS MEZCLADOS	UND	96.00	85,256.00	888.08	8
LAUREL	UND	96.00	84,653.00	881.80	7
GRASA DE CERDO	KG	42.10	84,200.00	2,000.00	1
SAL YODADA Y REFINADA (UN)	KG	140.00	84,027.00	600.19	2
MARGARINA DE MESA (UN)	UND	100.00	82,944.00	829.44	2
BERENJENA	KG	40.00	80,000.00	2,000.00	1
SALSA NEGRA	UND	52.00	75,981.00	1,461.17	6
PIMIENTA ELABORADA	UND	72.00	73,794.00	1,024.92	5
Alcaparra	UND	28.00	73,452.00	2,623.29	3
MERMELADAS	UND	52.00	69,183.00	1,330.44	5
FRIJOL DUBA NACIONAL SECO	UND	25.00	65,004.00	2,600.16	1
PISTACHOS	UND	12.00	64,384.00	5,365.33	1
Hortalizas	KG	80.00	64,000.00	800.00	1
HARINA DE PLATANO	UND	36.00	63,702.00	1,769.50	6
SEMILLA PARA SIEMBRA (KG)	UND	75.00	62,836.00	837.81	2
DURAZNO	KG	20.00	60,000.00	3,000.00	1
ACEITE REFINADO DE GIRASOL (KG)	UND	12.00	59,790.00	4,982.50	1
ARVEJA CON ZANAHORIA ENLATADO	UND	36.00	56,523.00	1,570.08	2
Albahaca	UND	60.00	54,795.00	913.25	5
SALCHICHON	UND	22.00	54,626.00	2,483.00	2
OREGANO MOLIDO	UND	60.00	53,789.00	896.48	5
CURUBA	KG	2.00	52,000.00	26,000.00	1
TOMILLO SIN ELABORAR	UND	56.00	50,471.00	901.27	4
Salsa para carne	UND	29.00	45,532.00	1,570.07	3
SALSA INGLESA	UND	30.00	42,880.00	1,429.33	4
MEZCLA DE EMBUTIDOS VARIOS	KG	5.00	42,685.00	8,537.00	1
Azafran	UND	60.00	41,119.00	685.32	5
PULPA	UND	20.00	39,396.00	1,969.80	4
CANGREJO	KG	1.00	37,300.00	37,300.00	1
CEBOLLA CABEZONA	UND	60.00	34,685.00	578.08	3
LINAZA	UND	25.00	33,869.00	1,354.76	1
ANIS SIN ELABORAR	UND	48.00	33,780.00	703.75	4
Salsa Tartara	UND	12.00	27,417.00	2,284.75	1
HUEVO FRESCO DE CODORNIZ	UND	168.00	23,100.00	137.50	1
Manzanilla	UND	24.00	21,918.00	913.25	2
BOLDO	UND	24.00	21,918.00	913.25	2
MANI SALADO	UND	12.00	17,303.00	1,441.92	1
Butifarra	KG	1.00	15,371.00	15,371.00	1
MANI EN GRANO	UND	12.00	13,965.00	1,163.75	1
APIO	UND	12.00	13,041.00	1,086.75	1
PIMENTON FRESCO	UND	12.00	11,964.00	997.00	1
CILANTRO	UND	12.00	10,959.00	913.25	1
JAMONADA	UND	4.00	8,857.00	2,214.25	1
Aji Molido	UND	12.00	8,546.00	712.17	1
Salsa rosada	UND	3.00	6,233.00	2,077.67	1
Total Registro de Factura (RF).			87,178,896,981.65		26,302

El precio promedio para los Registros de Facturas está afectado por el registro en la diferentes ciudades y es susceptible a modificación; según los términos y condiciones pactadas en el Reglamento de la BMC EXCHANGE.

Tipo	Negocio	Descripción	valor negocio	dias plazo	valor tasa venta %	Punta
FINANCIEROS	CDMCR	REPO SOBRE CDM SIN INTERPOSICION DE CONTRAPARTE	436,161,645.00	151	0	Demanda
		REPO SOBRE CDM SIN INTERPOSICION DE CONTRAPARTE	12,579,633.00	97	10.5	Oferta

Posturas de Referencia Físicos

Tipo	Negocio	Producto	Unidad	Cantidad	Sitio Entrega	Precio Venta	Precio Compra	Punta
DISPONIBLES	DISMCP	LLANTAS DE CAUCHO POR LOTE	UNIDAD	1	CARTAGENA	791,000,000.00	0.00	Demanda
	DISMCP	LLANTAS DE CAUCHO POR LOTE	UNIDAD	1	CARTAGENA	712,000,000.00	0.00	Oferta
	DISMCP	LLANTAS DE CAUCHO POR LOTE	UNIDAD	1	CARTAGENA	641,000,000.00	0.00	Oferta

Tipo2	Negocio	Producto	Unidad	Cantidad	Sitio Entrega	Precio Venta	Precio Compra	Punta
-------	---------	----------	--------	----------	---------------	--------------	---------------	-------

Suspensiones Rueda por Rompimientos de Precios Físicos

Consec. Interno	Producto	Sitio Entrega	Unidad Medida	Precio Piso Inicial	Precio Techo Inicial	Precio Ruptura c	Precio Ruptura v	precio piso actual	precio techo actual
28977928	LLANTAS DE CAUCHO POR LOTE	CARTAGENA	UND	791,494,143	1,007,356,182	0	791,000,000	712,344,729	906,620,564
28977928	LLANTAS DE CAUCHO POR LOTE	CARTAGENA	UND	712,344,729	906,620,564	0	712,000,000	641,110,256	815,958,508
28977928	LLANTAS DE CAUCHO POR LOTE	CARTAGENA	UND	641,110,256	815,958,508	0	641,000,000	576,999,230	734,362,657

Subasta

Operaciones Anuladas OMA's

Nombre Producto	Total negocio	Cantidad	Número Ope.	Descripción	Descripción subyacente	Cantidad
-----------------	---------------	----------	-------------	-------------	------------------------	----------

Operaciones Anuladas.

Número Operación	Fecha Operación	Número Oficio Anulación	Fecha Anulación	Causa Anulación
------------------	-----------------	-------------------------	-----------------	-----------------



BOLSA
MERCANTIL
DE COLOMBIA

(ID's) COMPRAS PENDIENTES DE CIERRE 19 DE JULIO DE 2018

Señores

Representantes legales, operadores de las sociedades comisionistas miembros de la BMC Bolsa Mercantil de Colombia S.A. y público en general a continuación se relaciona el listado de ID's pendientes de cierre al día de hoy.

ID's PENDIENTES DE CERRAR RUEDAS ANTERIORES

ID	CODIGO SUBYACENTE CARACTERISTICA	DESCRIPCION SUBYACENTE	RAZON SOCIAL COMISIONISTA COMPRADOR	FECHA INICIAL DE COMPRA
28977928	2475	LLANTAS DE CAUCHO POR LOTE - SC - UNIDAD - SIN EMPAQUE - PROCESADO	COMISIONISTAS FINANCIEROS AGROPECUARIOS S.A	2018-07-18
28964778	4575	MATERIALES Y-O INSUMOS POR LOTES - Insumos Herramientas y Elementos de proteccion personal - UNIDAD - EMPACADO(A) - PROCESADO	AGROBOLSA S.A.	2018-07-17
28964780	4313	EQUIPOS DE LABORATORIO - 2984-CABINA DE EXTRACCION SIN DUCTO - UNIDAD - EMPACADO(A) - PROCESADO	AGROBOLSA S.A.	2018-07-17
28964781	5880	EQUIPOS DE LABORATORIO - ROTAIEVAPORADOR - UNIDAD - EMPACADO(A) - PROCESADO	AGROBOLSA S.A.	2018-07-17
28964782	5884	EQUIPOS DE LABORATORIO - PANCHAS DE CALENTAMIENTO - UNIDAD - EMPACADO(A) - PROCESADO	AGROBOLSA S.A.	2018-07-17
28964783	4320	EQUIPOS DE LABORATORIO - CENTRIFUGAS E INCUBADORA CO2 - UNIDAD - EMPACADO(A) - PROCESADO	AGROBOLSA S.A.	2018-07-17

ID	CODIGO SUBYACENTE CARACTERISTICA	DESCRIPCION SUBYACENTE	RAZON SOCIAL COMISIONISTA COMPRADOR	FECHA INICIAL DE COMPRA
28964785	5888	PRODUCTOS METALICOS DE FERRETERIA - CANDADO DE SEGURIDAD - UNIDAD - EMPACADO(A) - PROCESADO	COMISIONISTAS FINANCIEROS AGROPECUARIOS S.A	2018-07-17
28964786	3783	GPS - SC - UNIDAD - EMPACADO(A) - PROCESADO	COMISIONISTAS FINANCIEROS AGROPECUARIOS S.A	2018-07-17
28943349	5775	VIDRIO - Vidrio por lote - UNIDAD - EMPACADO(A) - PROCESADO	CORREAGRO S.A.	2018-07-13
28911015	5833	VESTUARIO Y CALZADO POR LOTE - Vestido y calzado femenino y masculino por lote - UNIDAD - EMPACADO(A) - PROCESADO	CORREAGRO S.A.	2018-07-10
28904190	4060	PESCADOS Y MARISCOS - FRESCO O REFRIGERADO DE MAR Y AGUA DULCE - UNIDAD - EMPACADO(A) - NATURAL	CORREDORES DE VALORES AGROPECUARIOS S.A. CORAGRO VALORES S.A.	2018-07-09
28792565	3254	AJO - AJO MOLIDO - UNIDAD - EN BOLSA X 500 GR - PROCESADO	CORREDORES DE VALORES AGROPECUARIOS S.A. CORAGRO VALORES S.A.	2018-06-26
28792566	2269	CONDIMENTOS MEZCLADOS - SC - UNIDAD - EMPACADO(A) - PROCESADO	CORREDORES DE VALORES AGROPECUARIOS S.A. CORAGRO VALORES S.A.	2018-06-26
28792567	2335	CONDIMENTOS MEZCLADOS - PREMIUM - UNIDAD - EN BOLSA (450-550) GR PACA X 25 LIBRAS - PROCESADO	CORREDORES DE VALORES AGROPECUARIOS S.A. CORAGRO VALORES S.A.	2018-06-26
28793262	3254	AJO - AJO MOLIDO - UNIDAD - EN BOLSA X 500 GR - PROCESADO	CORREDORES DE VALORES AGROPECUARIOS S.A. CORAGRO VALORES S.A.	2018-06-26
28793264	2335	CONDIMENTOS MEZCLADOS - PREMIUM - UNIDAD - EN BOLSA (450-550) GR PACA X 25 LIBRAS - PROCESADO	CORREDORES DE VALORES AGROPECUARIOS S.A. CORAGRO VALORES S.A.	2018-06-26
28692962	4594	PRODUCTOS DE GASTRONOMIA POR LOTE - Productos para panaderia gastronomia y agroindustria - UNIDAD - EMPACADO(A) - PROCESADO	COMISIONISTAS AGROPECUARIOS COMIAGRO S.A	2018-06-14

ID	CODIGO SUBYACENTE CARACTERISTICA	DESCRIPCION SUBYACENTE	RAZON SOCIAL COMISIONISTA COMPRADOR	FECHA INICIAL DE COMPRA
28625214	5589	SISTEMA DE ALMACENAMIENTO - Software red hat - UNIDAD - EMPACADO(A) - PROCESADO	MIGUEL QUIJANO Y CIA S.A.	2018-06-05
28583664	4792	Servicio de vigilancia y medios tecnologicos - Medios Tecnologicos - UNIDAD - SIN EMPAQUE - PROCESADO	AGROBOLSA S.A.	2018-05-30
28480074	4199	CORTES - DE PESCADO POR LOTE - UNIDAD - EMPACADO(A) - NATURAL	CORREDORES DE VALORES AGROPECUARIOS S.A. CORAGRO VALORES S.A.	2018-05-18
28397141	3254	AJO - AJO MOLIDO - UNIDAD - EN BOLSA X 500 GR - PROCESADO	CORREDORES DE VALORES AGROPECUARIOS S.A. CORAGRO VALORES S.A.	2018-05-15
28397142	2269	CONDIMENTOS MEZCLADOS - SC - UNIDAD - EMPACADO(A) - PROCESADO	CORREDORES DE VALORES AGROPECUARIOS S.A. CORAGRO VALORES S.A.	2018-05-15
28397143	5366	CONDIMENTOS MEZCLADOS - CONDIMENTO COMPLETO X 500 GRAMOS - KILOGRAMO - EN BOLSA X 500 GR - PROCESADO	CORREDORES DE VALORES AGROPECUARIOS S.A. CORAGRO VALORES S.A.	2018-05-15
28347296	5073	REFRESCO EN POLVO INSTANTANEO - Refresco polvo instantaneo x 100 GR. Rinde 6 LT - UNIDAD - EMPACADO(A) - PROCESADO	BURSAGAN S.A	2018-05-02
28347878	4956	FRIJOL POR LOTE - 3481-FRIJOL BOLA ROJA - KILOGRAMO - EMPACADO(A) - NATURAL	BURSAGAN S.A	2018-05-02
28350959	3254	AJO - AJO MOLIDO - UNIDAD - EN BOLSA X 500 GR - PROCESADO	CORREDORES DE VALORES AGROPECUARIOS S.A. CORAGRO VALORES S.A.	2018-05-02
28351372	2269	CONDIMENTOS MEZCLADOS - SC - UNIDAD - EMPACADO(A) - PROCESADO	CORREDORES DE VALORES AGROPECUARIOS S.A. CORAGRO VALORES S.A.	2018-05-02
28351382	2335	CONDIMENTOS MEZCLADOS - PREMIUM - UNIDAD - EN BOLSA (450-550) GR PACA X 25 LIBRAS - PROCESADO	CORREDORES DE VALORES AGROPECUARIOS S.A. CORAGRO VALORES S.A.	2018-05-02
28264053	4921	PESCADO FRESCO O REFRIGERADO - SC - KILOGRAMO - EMPACADO(A) - NATURAL	CORREDORES DE VALORES AGROPECUARIOS S.A. CORAGRO	2018-04-20

ID	CODIGO SUBYACENTE CARACTERISTICA	DESCRIPCION SUBYACENTE	RAZON SOCIAL COMISIONISTA COMPRADOR	FECHA INICIAL DE COMPRA
			VALORES S.A.	
28238009	3620	JAMONETA ENLATADA - PREMIUM ABRE FACIL REQUISITOS PROVEED CAJA X 24 LATAS X 370 g - UNIDAD - POR 370 g - PROCESADO	CORREDORES DE VALORES AGROPECUARIOS S.A. CORAGRO VALORES S.A.	2018-04-18
28232440	3620	JAMONETA ENLATADA - PREMIUM ABRE FACIL REQUISITOS PROVEED CAJA X 24 LATAS X 370 g - UNIDAD - POR 370 g - PROCESADO	CORREDORES DE VALORES AGROPECUARIOS S.A. CORAGRO VALORES S.A.	2018-04-17
28235016	1201	SAL YODADA Y REFINADA (KG) - SIN ADITIVOS - KILOGRAMO - EN SACO - PROCESADO	CORREDORES DE VALORES AGROPECUARIOS S.A. CORAGRO VALORES S.A.	2018-04-17
28220235	3954	ABARROTOS POR LOTE - SC - UNIDAD - EMPACADO(A) - PROCESADO	CORREDORES DE VALORES AGROPECUARIOS S.A. CORAGRO VALORES S.A.	2018-04-16
28221324	4807	BEBIDA ACHOCOLATADA - BEBIDA ACHOCOLATADA EN BULTO POR 30KG - KILOGRAMO - EMPACADO(A) - PROCESADO	CORREDORES DE VALORES AGROPECUARIOS S.A. CORAGRO VALORES S.A.	2018-04-16
28221420	3647	BARRA DE CHOCOLATE - SC - KILOGRAMO - caja x 50 unidades x 500 gramos - PROCESADO	CORREDORES DE VALORES AGROPECUARIOS S.A. CORAGRO VALORES S.A.	2018-04-16
28221422	3629	CHOCOLATE EN POLVO CON AZUCAR - INSTANTANEO SABORIZADO - KILOGRAMO - EN BOLSA X 500 GR - PROCESADO	CORREDORES DE VALORES AGROPECUARIOS S.A. CORAGRO VALORES S.A.	2018-04-16
28221424	2268	COLOR CORRIENTE - 45-SC - KILOGRAMO - EMPACADO(A) - PROCESADO	CORREDORES DE VALORES AGROPECUARIOS S.A. CORAGRO VALORES S.A.	2018-04-16
28221730	120	COMINO ELABORADO - SC - KILOGRAMO - EMPACADO(A) - NATURAL	CORREDORES DE VALORES AGROPECUARIOS S.A. CORAGRO VALORES S.A.	2018-04-16
28221732	2269	CONDIMENTOS MEZCLADOS - SC - UNIDAD - EMPACADO(A) - PROCESADO	CORREDORES DE VALORES AGROPECUARIOS S.A. CORAGRO VALORES S.A.	2018-04-16

ID	CODIGO SUBYACENTE CARACTERISTICA	DESCRIPCION SUBYACENTE	RAZON SOCIAL COMISIONISTA COMPRADOR	FECHA INICIAL DE COMPRA
28221759	2335	CONDIMENTOS MEZCLADOS - PREMIUM - UNIDAD - EN BOLSA (450-550) GR PACA X 25 LIBRAS - PROCESADO	CORREDORES DE VALORES AGROPECUARIOS S.A. CORAGRO VALORES S.A.	2018-04-16
28221763	3620	JAMONETA ENLATADA - PREMIUM ABRE FACIL REQUISITOS PROVEED CAJA X 24 LATAS X 370 g - UNIDAD - POR 370 g - PROCESADO	CORREDORES DE VALORES AGROPECUARIOS S.A. CORAGRO VALORES S.A.	2018-04-16
28221768	1406	LECHE EN POLVO ENTERA NACIONAL (KG) - SC - KILOGRAMO - EN BOLSA TRICAPA X 25000 GR - PROCESADO	CORREDORES DE VALORES AGROPECUARIOS S.A. CORAGRO VALORES S.A.	2018-04-16
28221908	3277	POLLO EN SALSA - Pollo en salsa x 180 g - UNIDAD - EMPACADO(A) - PROCESADO	CORREDORES DE VALORES AGROPECUARIOS S.A. CORAGRO VALORES S.A.	2018-04-16
28221912	1204	SAL YODADA Y REFINADA (UN) - 579-SIN ADITIVOS - UNIDAD - EN BOLSA DE POLIETILENO 500 GR - PROCESADO	CORREDORES DE VALORES AGROPECUARIOS S.A. CORAGRO VALORES S.A.	2018-04-16
28221913	1201	SAL YODADA Y REFINADA (KG) - SIN ADITIVOS - KILOGRAMO - EN SACO - PROCESADO	CORREDORES DE VALORES AGROPECUARIOS S.A. CORAGRO VALORES S.A.	2018-04-16
28222857	4754	SERVICIO DE VIGILANCIA - Servicio de Vigilancia con medios tecnologicos - UNIDAD - SIN EMPAQUE - PROCESADO	MIGUEL QUIJANO Y CIA S.A.	2018-04-16
28126482	4873	PROGRAMA DE ALIMENTACION ESCOLAR - PAE - UNIDAD - EMPACADO(A) - PROCESADO	MIGUEL QUIJANO Y CIA S.A.	2018-04-04
28079384	4274	CORTES DE CARNES VARIAS POR LOTE - CARNE DE RES DE CERDO Y DERIVADOS - UNIDAD - EMPACADO(A) - NATURAL	CORREDORES DE VALORES AGROPECUARIOS S.A. CORAGRO VALORES S.A.	2018-03-28
28079665	2105	CORTES - DE POLLO POR LOTE - UNIDAD - SIN EMPAQUE - NATURAL	CORREDORES DE VALORES AGROPECUARIOS S.A. CORAGRO VALORES S.A.	2018-03-28
28079666	4199	CORTES - DE PESCADO POR LOTE - UNIDAD - EMPACADO(A) - NATURAL	CORREDORES DE VALORES AGROPECUARIOS S.A. CORAGRO VALORES S.A.	2018-03-28

ID	CODIGO SUBYACENTE CARACTERISTICA	DESCRIPCION SUBYACENTE	RAZON SOCIAL COMISIONISTA COMPRADOR	FECHA INICIAL DE COMPRA
28079842	132	CAFE CONSUMO - SC - KILOGRAMO - EN SACO - NATURAL	COMISIONISTAS FINANCIEROS AGROPECUARIOS S.A	2018-03-28
28080288	131	CAFE EXCELSO - SC - KILOGRAMO - EN SACO - NATURAL	COMISIONISTAS FINANCIEROS AGROPECUARIOS S.A	2018-03-28
27972261	2924	LICENCIAS POR LOTE - LICENCIAS MICROSOFT - UNIDAD - SIN EMPAQUE - PROCESADO	MIGUEL QUIJANO Y CIA S.A.	2018-03-14