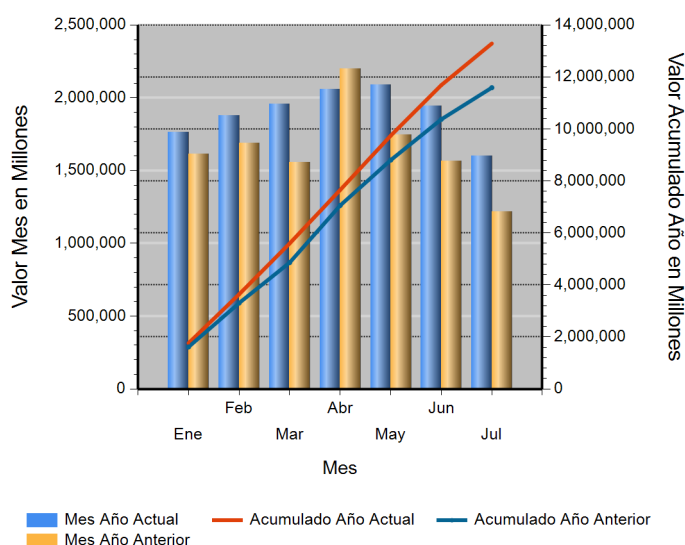


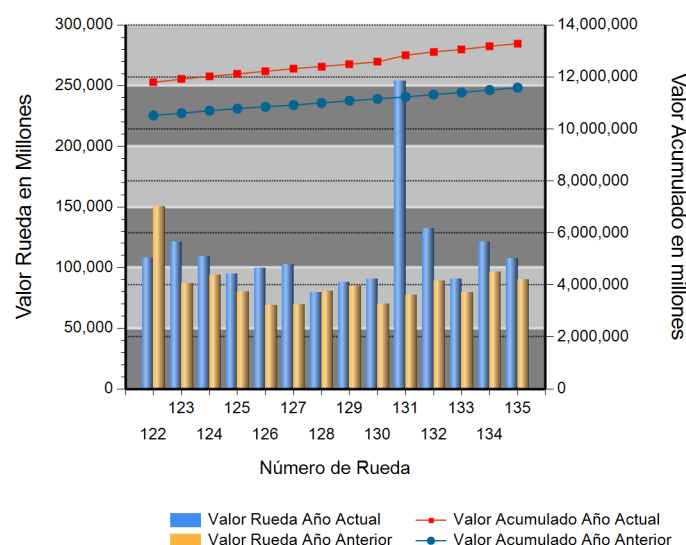
Id	Descripción	Valor Año Anterior en Millones	Valor Año Actual en Millones	Variación %
1	No. RUEDA	135	135	
2	TOTAL RUEDA	89,765.72	107,650.53	19.92
3	RF 1/	89,633.43	107,583.31	20.03
4	ABIERTAS 2/	132.30	67.22	(49.19)
5	-Financieras	132.30	67.22	(49.19)
6	-Físicos-Disponibles	0.00	0.00	0.00
7	-Forwards	0.00	0.00	0.00
8	-Subastas 3/	0.00	0.00	0.00
9	ACUMULADO AÑO	11,364,129.71	13,202,717.20	16.18
10	RF 1/	10,481,070.96	12,577,965.25	20.01
11	ABIERTAS 2/	883,058.75	624,751.95	(29.25)
12	-Financieras	29,645.84	31,130.34	5.01
13	-Físicos-Disponibles	13,088.28	31,806.65	143.02
14	-Forwards	840,324.63	561,814.96	(33.14)
15	-Subastas 3/	0.00	0.00	0.00
16	PROMEDIO RUEDA DIARIA	84,178.74	97,797.91	16.18

1/. Registro de Factura. 2/. Incluye Físicos, Forwards, Financieros y Subastas 3/. Inherente a Convenios con el MADR. \*/ **Reglamento BMC EXCHANGE "Sección 3. Corrección de Operaciones. Artículo 3.2.3.3.1. Corrección de Operaciones"**. Tratándose de Registro de Facturas se podrán admitir correcciones sobre errores aritméticos, de mecanografía, digitación u omisiones simples y fácilmente comprobables en la determinación de la calidad, cantidad, parte interesada, unidad de medida y demás información que haya sido reportada a la Bolsa. (ND = No Definido)

## Evolución Mensual Año Corriente (2018)




## Evolución Diaria Mes Corriente (Julio)



## Operaciones Financieras

Nombre Producto	Descripción - Subyacente	Plazo	Valor Presente	Valor Futuro	Tasa Min %	Tasa Max %	Tasa Cierre %	Cantidad Opera.
REPO SOBRE CDM SIN INTER. DE CONTRA.	ARROZ CASCARA NACIONAL SECO	(151-180) días	67,221,428.00	69,745,784.00	9.00	9.00	9.00	2
	<b>Total REPO SOBRE CDM SIN INTER. DE CONTRA.</b>		67,221,428.00	69,745,784.00				2

## Operaciones Financieras Valor Presente



Esta información corresponde a las Operaciones Financieras registradas en la Rueda 135 del 07/23/2018.

## Operaciones Físicas

Descripción	Descripción Subyacente	Ubicación	Um	Precio Promedio	Total Negociado	Cantidad Unidades	Precio Min.	Precio Max.	Cantidad Ope.
-------------	------------------------	-----------	----	-----------------	-----------------	-------------------	-------------	-------------	---------------

## Registro de Factura

Nombre Producto	Um	Cantidad de Unidades	Total Negociado	Precio promedio	Cantidad Subya.
POLLITAS	UND	3,397,126.41	8,264,554,522.00	2,432.81	586
ACEITE CRUDO DE PALMA	KG	3,607,655.71	7,373,422,003.21	2,043.83	125
ALIMENTO CONCENTRADO PARA AVES	KG	4,586,511.00	5,650,752,595.75	1,232.04	269
GANADO	KG	1,083,529.80	4,782,116,131.02	4,413.46	161
ARROZ CASCARA NACIONAL HUMEDO	KG	5,111,087.81	4,660,965,910.04	911.93	176
ARROZ BLANCO NACIONAL EN SACO	KG	1,275,978.00	4,058,279,990.99	3,180.53	409
PIEL FRESCA DE RES (KG)	KG	3,309,678.90	3,617,258,476.37	1,092.93	65
MEZCLA DE ACEITES VEGETALES	UND	762,699.12	3,297,265,192.98	4,323.15	68
NOVILLO (KG)	KG	633,311.52	3,129,359,801.86	4,941.26	60
HUEVO FRESCO DE GALLINA ROJO (UN)	UND	13,677,847.00	3,109,452,991.29	227.33	378
LECHE CRUDA	LT	2,943,042.60	3,034,669,420.82	1,031.13	674
QUESO (KG)	KG	229,486.05	2,540,266,456.00	11,069.37	1200
ACEITE REFINADO DE SOYA (KG)	KG	837,087.60	2,446,314,049.96	2,922.41	142
ARROZ BLANCO NACIONAL EN BOLSA DE POLIETILENO	KG	975,924.25	2,343,345,907.60	2,401.16	356
CARNE DE VACUNO FRESCA O REFRIGERADA EN CORTES	KG	129,853.63	2,088,602,217.67	16,084.28	1046
AZUCAR BLANCO	KG	1,344,793.00	1,988,025,769.06	1,478.31	216
CARNE DE VACUNO FRESCA O REFRIGERADA EN CANAL	KG	249,223.16	1,904,602,728.48	7,642.16	337
CARNE DE CERDO FRESCA O REFRIGERADA EN CANAL (KG)	KG	312,456.93	1,818,490,840.74	5,819.97	170
MANGO	KG	7,352,695.81	1,785,496,048.22	242.84	101
MAIZ AMARILLO IMPORTADO	KG	2,111,257.10	1,492,139,266.04	706.75	99
ALIMENTO CONCENTRADO PARA CERDOS	KG	919,853.00	1,292,826,345.99	1,405.47	244
CAFE EXCELSO	KG	146,811.00	1,285,889,694.00	8,758.81	6
CARNE DE VACUNO CONGELADA EN CORTES	KG	95,431.34	1,274,686,639.33	13,357.11	740
CARNE DE VACUNO FRESCA O REFRIGERADA DESPOSTADA	KG	91,437.68	1,196,766,022.35	13,088.32	108
NOVILLO (UN)	UND	557.00	1,109,974,802.00	1,992,773.43	7
CORTES	UND	50,840.48	1,014,829,248.79	19,961.05	1705
OLEINA DE PALMA	KG	343,936.00	953,604,841.00	2,772.62	12
SEBO DE RES	KG	893,395.85	920,125,091.00	1,029.92	36
ARROZ BLANCO IMPORTADO	KG	460,100.00	883,392,000.00	1,920.00	7

Nombre Producto	Um	Cantidad de Unidades	Total Negociado	Precio promedio	Cantidad Subya.
CARNE DE POLLO O GALLINA FRESCA O REFRIGERADA EN CANAL (KG)	KG	198,692.20	821,065,627.61	4,132.35	197
VACA (KG)	KG	219,535.00	739,510,075.00	3,368.53	79
ACEITE REFINADO DE PALMA (LT)	LT	204,450.05	709,097,083.00	3,468.31	255
NOVILLA	KG	156,535.00	680,929,439.92	4,350.01	17
ACEITE REFINADO DE SOYA (LT)	LT	211,876.82	651,020,456.99	3,072.64	167
CAFE PASILLA	KG	116,604.50	637,301,874.00	5,465.50	6
CAFE PERGAMINO	KG	81,471.00	607,640,300.00	7,458.36	6
TORO (KG)	KG	125,096.00	577,501,670.00	4,616.47	50
MEZCLA DE VERDURAS VARIAS	KG	233,410.00	541,530,409.64	2,320.08	102
CARNE DE CERDO FRESCA O REFRIGERADA EN CORTES (KG)	KG	78,412.40	529,759,804.34	6,756.07	225
PESCADO FRESCO O REFRIGERADO	KG	51,348.30	489,392,467.00	9,530.84	872
PLATANO	KG	499,356.00	478,796,120.01	958.83	78
CARNE INDUSTRIAL	KG	28,757.61	456,991,105.00	15,891.14	18
MAIZ BLANCO IMPORTADO	KG	565,750.00	453,999,447.02	802.47	14
CARNE MOLIDA	KG	43,485.05	446,748,661.94	10,273.61	324
FRIJOL LIMA NACIONAL SECO	KG	96,780.00	423,663,130.00	4,377.59	19
POLLO DE UN DIA (UN)	UND	936,675.69	414,378,243.00	442.39	2
CARNE DE CERDO CONGELADA EN CORTES	KG	33,696.73	411,087,425.64	12,199.63	330
FRUTO DE PALMA AFRICANA	KG	1,248,821.70	387,014,965.97	309.90	10
ACEITE CRUDO DE PALMISTE	KG	130,770.00	368,231,624.99	2,815.87	4
HARINA DE SANGRE	KG	135,860.00	354,942,260.00	2,612.56	4
MEZCLA DE FRUTAS VARIAS	UND	216,323.00	348,975,859.99	1,613.22	120
CARNE DE POLLO O GALLINA FRESCA O REFRIGERADA EN CORTES	KG	44,923.75	338,443,536.12	7,533.73	717
PULPA	KG	78,298.00	335,676,079.00	4,287.16	953
GANADO	UND	275.00	325,221,630.00	1,182,624.11	21
TORTA DE SOYA IMPORTADA	KG	237,010.00	317,764,750.00	1,340.72	10
PANELA CUADRADA KG	UND	279,178.00	316,057,568.00	1,132.10	105
ARROZ CRISTAL CONSUMO HUMANO	KG	139,540.00	313,808,500.00	2,248.88	24
CERDO LEVANTE (KG)	KG	58,470.00	294,405,316.00	5,035.15	15
HUESO DE RES	KG	754,954.25	293,120,931.46	388.26	198
VISCERAS DE VACUNO (KG)	KG	263,552.00	292,487,273.92	1,109.79	472
HARINA DE ARROZ	KG	421,439.89	285,393,810.00	677.19	38
MIEL DE PURGA	KG	926,430.00	281,714,975.00	304.09	33
MIEL VIRGEN	KG	435,470.00	272,168,750.00	625.00	13
LECHE LIQUIDA (LT)	LT	199,524.20	269,547,670.00	1,350.95	277
FILETE	KG	25,892.10	252,472,698.00	9,750.95	255
CARNE DE CERDO FRESCA O REFRIGERADA DESPOSTADA	KG	19,670.56	240,491,739.40	12,225.97	388
LENTEJA SECA	KG	56,298.60	240,193,577.00	4,266.42	127
ALIMENTO CONCENTRADO PARA VACUNOS	KG	238,450.00	235,251,600.00	986.59	103
MAIZ AMARILLO NACIONAL SECO	KG	256,822.50	229,065,016.00	891.92	33
AJO FRESCO	KG	66,656.00	224,231,101.00	3,364.00	35
LECHE EN POLVO ENTERA NACIONAL (UN)	UND	42,510.00	221,221,530.01	5,203.99	24
QUESO (UN)	UND	20,618.71	212,071,464.00	10,285.39	298
VISCERAS DE VACUNO (UN)	UND	2,929.08	211,081,477.91	72,064.09	69
MOGOLLA	KG	312,317.13	205,059,465.00	656.57	30
TERNERO	KG	42,428.70	204,408,950.00	4,817.70	3
OLEINA DE PALMA COMESTIBLE	LT	78,429.00	202,114,818.00	2,577.04	51
MOJARRA ENTERA FRESCA O REFRIGERADA	KG	38,462.83	200,929,547.00	5,223.99	184
ACEITE REFINADO DE GIRASOL (LT)	LT	47,174.00	195,935,798.00	4,153.47	12
LECHE EN POLVO ENTERA NACIONAL (KG)	KG	15,214.00	195,759,767.00	12,867.08	19
PANELA REDONDA (UN)	UND	99,031.50	193,324,418.00	1,952.15	45

Nombre Producto	Um	Cantidad de Unidades	Total Negociado	Precio promedio	Cantidad Subya.
PREMEZCLAS PARA ALIMENTOS CONCENTRADOS	KG	201,052.50	190,383,600.00	946.93	96
GRANADILLA	KG	45,970.00	187,134,109.41	4,070.79	42
PAPA PASTUSA	KG	314,759.00	185,034,247.02	587.86	46
MEZCLA DE ACEITES VEGETALES	LT	29,313.20	181,487,376.00	6,191.32	8
ARROZ BLANCO TIPO 1 GRADO 1	UND	77,661.50	180,006,870.00	2,317.84	198
CEBOLLA CABEZONA	KG	316,634.00	179,270,500.00	566.18	97
MELAZA	KG	380,490.00	175,613,590.00	461.55	14
MAIZ BLANCO NACIONAL SECO	KG	160,110.50	168,954,748.00	1,055.24	20
BOCADILLO	KG	40,841.20	162,080,463.99	3,968.55	34
FRIJOL SOYA IMPORTADO	KG	167,958.20	156,247,387.00	930.28	21
POLLO MUERTO	KG	43,054.12	145,693,499.84	3,383.96	26
ACEITE CRUDO DE CANOLA	LT	30,024.00	143,124,408.00	4,767.00	3
Partes de Cordero en Kilo	KG	5,349.32	137,327,929.80	25,672.03	443
CAMARON	KG	6,382.20	135,296,950.00	21,199.11	167
HARINA DE PLUMA	KG	75,000.00	134,060,000.00	1,787.47	3
HARINA DE MAIZ	KG	195,893.88	129,156,797.00	659.32	33
BABILLA DE CRIADERO	UND	1,809.00	124,490,606.00	68,817.36	2
ATUN ENLATADO LOMO EN ACEITE (KG)	KG	51,840.00	121,486,640.02	2,343.49	2
ATUN ENLATADO LOMO FINO EN AGUA (UN)	UND	56,448.00	120,569,006.98	2,135.93	25
CARNE DE TERNERA FRESCA O REFRIGERADA EN CANAL	KG	21,789.00	119,366,300.00	5,478.28	33
FRIJOL ZARAGOZA	KG	29,722.50	117,274,682.00	3,945.65	47
TILAPIA ROJA ENTERA FRESCA O REFRIGERADA	KG	16,500.50	116,909,220.00	7,085.19	9
MADERA ASERRADA	M3	41,551.36	111,850,925.00	2,691.87	26
FRIJOL BOLA ROJA NACIONAL SECO	KG	13,998.00	111,706,650.00	7,980.19	31
HARINA DE CARNE Y HUESO	KG	68,960.00	110,913,600.00	1,608.38	2
HUEVOS POR LOTE	UND	586,264.00	109,762,859.98	187.22	40
NOVILLA	UND	43.00	109,240,970.00	2,540,487.67	2
BUFALO EN PIE (KG)	KG	29,528.00	101,871,600.00	3,450.00	1
TORTA DE PALMISTE	KG	295,710.00	100,951,000.00	341.39	12
CARNE DE POLLO O GALLINA CONGELADA EN CORTES	KG	14,776.85	99,254,114.00	6,716.87	40
CARNE DE CERDO CONGELADA EN CANAL (KG)	KG	15,510.37	96,951,260.16	6,250.74	6
CERDO CEBA (UN)	UND	442.00	96,887,185.00	219,201.78	1
SALVADO	KG	140,220.00	94,965,866.00	677.26	13
ARROZ CRISTAL INDUSTRIAL	KG	111,350.00	88,410,700.00	793.99	10
FRIJOL CARGAMANTO BLANCO NACIONAL SECO	KG	16,524.60	86,200,250.00	5,216.48	20
FRIJOL SOYA NACIONAL	KG	64,675.00	86,078,321.00	1,330.94	5
ARROZ CRISTAL	KG	106,890.00	85,512,000.00	800.00	3
TORETE (KG)	KG	18,375.00	82,687,500.00	4,500.00	1
FRIJOL CARGAMANTO ROJO NACIONAL SECO	KG	14,476.91	81,764,745.00	5,647.94	18
PULPA DE FRUTAS POR LOTE	UND	50.00	77,524,850.00	1,550,497.00	50
ALMIDON DE TUBERCULOS Y RAICES	KG	35,000.00	75,250,000.00	2,150.00	1
CIRUELA PASA	UND	5,708.25	74,472,750.00	13,046.51	12
SARDINA ENTERA FRESCA O REFRIGERADA	KG	32,928.00	74,123,584.99	2,251.08	25
HUEVO FERTIL DE GALLINA	KG	279,776.00	73,501,120.00	262.71	7
SALMON ENTERO FRESCO O REFRIGERADO	KG	2,373.42	73,499,210.00	30,967.64	42
CURUBA	KG	16,423.12	70,250,226.50	4,277.52	3
PANELA CUADRADA POR LOTE	UND	1,037.00	68,922,000.00	66,462.87	114
ALMENDRA	KG	2,642.50	67,950,000.00	25,714.29	12
SIERRA ENTERA FRESCA O REFRIGERADA	KG	11,932.50	67,830,750.00	5,684.54	558
FRIJOL CABECITA NEGRA NACIONAL SECO	KG	18,598.50	67,094,476.00	3,607.52	50
CHOCOLATE EN PASTA CON AZUCAR	KG	10,959.00	66,544,485.00	6,072.13	15

Nombre Producto	Um	Cantidad de Unidades	Total Negociado	Precio promedio	Cantidad Subya.
GRITS	KG	58,740.00	65,801,000.00	1,120.21	7
ALIMENTO CONCENTRADO PARA PERROS	KG	29,695.40	62,865,598.00	2,117.01	45
ACEITE CRUDO DE PALMA TIPO EXPORTACION	KG	31,390.00	62,152,200.00	1,980.00	2
PARGO ENTERO FRESCO O REFRIGERADO	KG	6,037.20	61,174,345.00	10,132.90	105
CERDO CEBA (KG)	KG	13,990.00	60,598,100.00	4,331.53	5
ACEITE CRUDO DE SOYA	KG	21,470.80	60,535,208.00	2,819.42	22
ATUN ENLATADO LOMO EN ACEITE (UN)	UND	28,128.00	58,564,335.01	2,082.07	25
PANELON	UND	23,947.00	56,386,370.00	2,354.63	6
UVA PASA	KG	7,615.50	56,219,760.00	7,382.28	18
FERTILIZANTES	KG	44,965.30	53,875,403.00	1,198.16	38
JUGO CONCENTRADO	UND	9,880.00	53,553,268.00	5,420.37	108
TOCINETA	KG	4,377.56	51,797,615.56	11,832.53	100
EMPAQUE DE FIQUE	UND	15,521.00	51,787,200.00	3,336.59	11
ABONO INORGANICO COMPUESTO	KG	47,633.00	51,092,553.00	1,072.63	12
CERDA DE CRIA	UND	84.00	50,224,410.00	597,909.64	6
MAIZ PIRA SECO	KG	16,151.25	49,345,909.00	3,055.24	65
MAIZ BLANCO TRILLADO	KG	34,125.00	49,161,250.00	1,440.62	8
HARINA DE TRIGO DE PRIMERA EN SACO	KG	35,750.00	47,709,524.15	1,334.53	2
FRIJOL CALIMA NACIONAL SECO	KG	9,346.00	46,249,000.00	4,948.53	7
ALIMENTO CONCENTRADO PARA GATOS	KG	12,823.50	44,567,643.00	3,475.47	25
SARDINAS ENLATADAS EN ACEITE	UND	18,720.00	44,274,206.00	2,365.08	18
PANELA REDONDA POR LOTE	UND	645.00	43,178,000.00	66,942.64	102
PISTACHOS	KG	1,333.50	42,885,360.00	32,160.00	10
MAIZ AMARILLO EXTRUIDO	KG	46,852.22	42,593,534.00	909.10	6
MEZCLA DE VISCERAS	KG	43,940.00	41,743,000.00	950.00	4
ZANAHORIA FRESCA	KG	23,145.00	41,615,000.00	1,798.01	4
PARTES DE SEMOVIENTES	KG	14,349.65	38,956,217.14	2,714.79	85
HARINA DE MAIZ PRECOCIDA	KG	15,756.25	38,361,180.00	2,434.66	10
AVENA EN HOJUELAS (UN)	UND	13,315.80	37,622,123.00	2,825.37	25
BAGRE ENTERO FRESCO O REFRIGERADO	KG	2,848.40	36,928,796.00	12,964.75	55
HARINA DE MAIZ ZOOTECNICA	KG	46,581.37	36,367,059.00	780.72	8
CARNE DE POLLO O GALLINA FRESCA O REFRIGERADA EN CANAL (UN)	UND	6,546.80	35,208,789.80	5,378.02	100
ARANDANOS	KG	1,700.00	33,751,800.00	19,854.00	12
PIEL FRESCA DE RES (UN)	UND	34,153.50	33,464,175.00	979.82	2
PROCESADO DE CERDO	UND	20,340.00	32,598,000.00	1,602.65	3
GARBANZO SECO	KG	6,125.00	31,919,043.00	5,211.27	52
GRASA DE POLLO	KG	10,330.00	31,506,500.00	3,050.00	1
CACAO EN GRANO	KG	4,935.76	30,996,569.00	6,280.00	3
ALPISTE	KG	17,474.90	30,943,492.00	1,770.74	22
PANELA GRANULADA	KG	5,311.00	30,259,277.00	5,697.47	65
LECHE EN POLVO ENTERA CONSUMO ANIMAL (KG)	KG	13,010.00	29,923,000.00	2,300.00	2
ABONO ORGANICO SOLIDO SIMPLE	KG	268,850.00	29,686,500.00	110.42	23
CARNE DE VACUNO FRESCA O REFRIGERADA EN CANAL	UND	14.00	29,209,800.00	2,086,414.29	1
PIEZAS DE MADERA	UND	1,024.00	28,603,002.00	27,932.62	3
FRIJOL BOLON NACIONAL SECO	KG	2,875.00	27,875,000.00	9,695.65	2
CALAMAR	KG	3,799.95	26,140,498.00	6,879.17	25
AVENA EN HOJUELAS (KG)	KG	10,183.00	26,135,202.00	2,566.55	8
PAPA CRIOLLA	KG	20,482.00	25,670,000.00	1,253.30	16
FRIJOL NIMA NACIONAL SECO	KG	5,000.00	25,500,000.00	5,100.00	1
GALLINA PONEDORA (UN)	UND	5,605.00	25,467,500.00	4,543.71	3
ACEITE CRUDO DE ALGODON	KG	9,280.00	25,334,400.00	2,730.00	2

Nombre Producto	Um	Cantidad de Unidades	Total Negociado	Precio promedio	Cantidad Subya.
CARNE DE TERNERA DESPOSTADA	KG	1,490.62	25,195,153.00	16,902.47	33
GRANZA	KG	34,520.00	24,845,000.00	719.73	2
CAFE CONSUMO	KG	5,835.00	24,807,155.99	4,251.44	2
TRITURADO	KG	32,600.00	24,750,000.00	759.20	2
FECULA DE CEREALES	KG	10,250.00	24,058,092.00	2,347.13	7
ACEITE REPROCESADO	KG	8,741.00	23,985,050.00	2,743.97	3
YUCA CONSUMO HUMANO	KG	22,907.00	23,923,000.00	1,044.35	8
FRIJOL BLANQUILLO NACIONAL SECO	KG	7,122.50	23,407,500.00	3,286.42	11
ALIMENTO CONCENTRADO PARA PECES	KG	10,020.00	23,230,660.00	2,318.43	9
HARINA DE PAN MOLIDO	KG	36,040.00	22,726,210.00	630.58	3
RECORTAL DE POLLO	KG	3,806.10	22,208,850.00	5,835.07	4
MAIZ AMARILLO TRILLADO	KG	15,994.00	22,055,835.00	1,379.01	12
PANELA EN PASTILLA (KG)	KG	248.00	21,593,000.00	87,068.55	53
ARVEJA VERDE SECA	KG	12,354.75	21,404,375.00	1,732.48	34
ARROZ CASCARA NACIONAL SECO	KG	48,540.00	21,210,450.00	436.97	5
HARINA DE POLLO	KG	8,000.00	20,320,000.00	2,540.00	1
CHORIZO	KG	2,586.03	19,423,900.74	7,511.09	57
LECHE EN POLVO DESCREMADA NACIONAL (UN)	UND	2,910.00	19,290,096.00	6,628.90	6
LECHE LIQUIDA (UN)	UND	6,708.00	17,998,491.00	2,683.14	48
EMPAQUE DE YUTE	UND	51,000.00	17,931,000.00	351.59	3
CORTES DE PESCADO FRESCO O REFRIGERADO	KG	12,888.80	17,831,185.00	1,383.46	52
SAL MARINA CONSUMO HUMANO	KG	40,825.00	17,788,000.00	435.71	6
CACHAMA FRESCA O REFRIGERADA ENTERA	KG	3,240.64	17,765,820.00	5,482.19	14
CARNE DE CERDO FRESCA O REFRIGERADA EN CANAL (UN)	UND	49.40	16,967,523.00	343,472.13	5
TORO (UN)	UND	4,533.00	16,772,100.00	3,700.00	3
TOCINO	KG	2,519.77	16,697,108.00	6,626.44	81
FRIJOL RADICAL NACIONAL SECO	KG	3,003.00	16,690,800.00	5,558.04	22
ANIMALES VIVOS POR LOTE	UND	4,533.00	15,732,500.00	3,470.66	3
ALIMENTOS AGRICOLAS PRECOCIDOS	UND	7,448.00	14,692,680.00	1,972.70	20
PIMIENTA ELABORADA	KG	1,250.00	14,657,563.00	11,726.05	2
YOGURT	LT	17,065.40	14,557,525.00	853.04	119
HARINA DE MAIZ	UND	9,789.00	14,512,002.00	1,482.48	21
ATUN ENLATADO RALLADO EN ACEITE (KG)	KG	12,960.00	14,147,125.00	1,091.60	13
CLORURO DE POTASIO	KG	13,750.00	13,973,625.00	1,016.26	2
CEBADA NACIONAL CONSUMO DIRECTO	KG	7,000.00	13,650,000.00	1,950.00	1
AZUCAR BLANCO	UND	6,735.00	13,586,029.00	2,017.23	35
CREMA DE LECHE	KG	2,038.36	13,409,320.00	6,578.48	100
HARINA DE CARNE	KG	9,100.00	13,240,500.00	1,455.00	1
SUBPRODUCTOS CARNICOS	KG	79,980.70	12,547,582.00	156.88	6
ARRACACHA FRESCA	KG	5,876.00	12,500,000.00	2,127.30	5
MARGARINA DE COCINA (UN)	UND	2,740.00	12,454,586.00	4,545.47	41
PANELA EN PASTILLA (UN)	UND	8,594.00	12,424,192.00	1,445.68	3
PAPA SABANERA	KG	8,000.00	12,352,000.00	1,544.00	3
CARNE BOVINA	KG	1,587.02	12,342,899.00	7,777.41	60
ACEITE REFINADO DE SOYA (LT)	UND	1,834.00	12,209,617.00	6,657.37	42
FRIJOL NACIONAL	KG	3,259.90	11,688,000.00	3,585.38	5
HARINA DE PESCADO	KG	3,000.00	11,550,000.00	3,850.00	1
HUEVO FRESCO DE GALLINA ROJO (KG)	KG	3,993.00	11,278,300.00	2,824.52	8
CHERNA ENTERA FRESCA O REFRIGERADA	KG	1,375.00	11,020,000.00	8,014.55	51
PANELIN	UND	200.00	10,345,600.00	51,728.00	1
PANELA PULVERIZADA	UND	200.00	9,374,000.00	46,870.00	1



Nombre Producto	Um	Cantidad de Unidades	Total Negociado	Precio promedio	Cantidad Subya.
FRIJOL CARAOTA NACIONAL SECO	KG	2,604.50	9,367,500.00	3,596.66	9
PROCESADO DE CERDO	KG	595.36	9,364,573.00	15,729.26	17
INSECTICIDAS	KG	258.79	9,197,676.00	35,541.77	31
GRASA DE CERDO	KG	2,583.48	9,108,505.00	3,525.67	24
ARVEJA FRESCA	KG	4,050.00	9,098,000.00	2,246.42	31
CEBOLLA LARGA FRESCA	KG	8,977.00	9,058,000.00	1,009.02	6
FUNGICIDAS	KG	352.16	8,981,405.00	25,503.76	26
HERBICIDAS	KG	565.75	8,972,188.00	15,858.93	23
TRUCHA ENTERA FRESCA O REFRIGERADA	KG	639.19	8,791,684.00	13,754.41	65
BICARBONATO DE SODIO	KG	7,600.00	8,712,266.00	1,146.35	2
HARINA DE PLATANO	KG	1,087.50	8,656,368.00	7,959.88	13
LECHE EN POLVO	UND	1,618.00	8,649,910.00	5,346.05	24
FERTILIZANTE QUIMICO COMPUESTO	KG	40,232.00	8,055,800.00	200.23	4
CEBADA PERLADA	KG	3,943.25	8,016,746.00	2,033.03	14
CARNE DE CERDO FRESCA O REFRIGERADA EN CORTES (KG)	UND	1,160.40	7,687,020.00	6,624.46	5
CANGREJO	KG	2,124.00	7,274,270.00	3,424.80	23
FRIJOL SABANERO NACIONAL SECO	KG	1,011.50	7,217,500.00	7,135.44	4
Pepino Cohombro	KG	11,821.00	7,192,000.00	608.41	3
OSOBUCO	KG	596.53	7,073,590.00	11,857.89	31
KUMIS	LT	10,510.00	7,065,558.00	672.27	14
FRIJOL ROSADO NACIONAL SECO	KG	1,470.00	6,818,000.00	4,638.10	10
ESTIBA PLANA DE MADERA	UND	400.00	6,800,000.00	17,000.00	1
MERO ENTERO FRESCO O REFRIGERADO	KG	947.10	6,377,370.00	6,733.58	46
PANELON	KG	1,950.00	6,368,700.00	3,266.00	1
CAFE INSTANTANEO GRANULADO	UND	1,565.00	6,303,980.00	4,028.10	44
FRIJOL CARGAMANTO ROJO NACIONAL SECO	UND	1,974.00	6,189,605.00	3,135.56	10
MAIZ MILLO SECO	KG	5,000.00	6,049,575.00	1,209.92	2
UREA NACIONAL	KG	5,500.00	5,960,000.00	1,083.64	2
FRIJOL BOLON NACIONAL SECO	UND	1,450.00	5,888,134.00	4,060.78	6
SEMILLAS	KG	15,060.00	5,722,800.00	380.00	1
VACAS PARIDAS CON CRIA	KG	2,016.00	5,660,600.00	2,807.84	4
CARNE DE CORDERO FRESCA O REFRIGERADA DESPOSTADA	KG	312.97	5,650,458.00	18,054.31	7
ATUN ENLATADO RALLADO EN AGUA (KG)	KG	5,184.00	5,470,680.00	1,055.30	4
AVENA MOLIDA	UND	3,488.50	5,438,515.00	1,558.98	16
ALIMENTO CONCENTRADO PARA CABALLOS	KG	7,100.00	5,305,727.00	747.29	15
CAZUELA DE MARISCOS	KG	480.00	5,237,997.00	10,912.49	50
FRIJOL DUBA NACIONAL SECO	KG	1,017.87	4,998,200.00	4,910.46	1
CARNE	KG	742.00	4,807,253.00	6,478.78	24
Butifarra	KG	654.70	4,803,511.00	7,336.97	12
MADERA ROLLIZA	KG	898.00	4,568,000.00	5,086.86	1
MADERA ASERRADA	UND	10.63	4,506,250.00	423,918.16	1
GERMEN	KG	6,000.00	4,440,000.00	740.00	1
FRIJOL DUBA NACIONAL SECO	UND	1,700.00	4,420,299.00	2,600.18	7
PANELA PULVERIZADA	KG	346.00	4,274,760.00	12,354.80	28
CASCARILLA	KG	52,500.00	4,200,000.00	80.00	2
BOCACHICO ENTERO FRESCO O REFRIGERADO	KG	628.40	4,165,210.00	6,628.28	10
JUREL ENTERO FRESCO O REFRIGERADO	KG	918.50	4,124,500.00	4,490.47	3
ATUN ENLATADO LOMO FINO EN AGUA (KG)	KG	1,920.00	4,101,120.00	2,136.00	1
REMOLACHA	KG	4,733.00	4,075,000.00	860.98	4
LENTEJA SECA	UND	3,250.00	4,024,392.00	1,238.27	10
ALMEJAS	KG	1,525.30	3,988,000.00	2,614.57	13

Nombre Producto	Um	Cantidad de Unidades	Total Negociado	Precio promedio	Cantidad Subya.
CORVINA ENTERA FRESCA O REFRIGERADA	KG	311.00	3,928,500.00	12,631.83	11
MAIZ TIERNO ENLATADO	KG	897.22	3,745,017.00	4,174.04	17
SARDINAS ENLATADAS EN SALSA DE TOMATE	UND	1,688.00	3,717,898.00	2,202.55	13
NECTARES EN FRASCO POR LOTE	UND	2.00	3,705,882.00	1,852,941.00	2
Pernil de Cerdo	KG	739.70	3,634,335.10	4,913.26	5
AZUCAR CRUDA	KG	1,762.50	3,353,331.00	1,902.60	13
FRIJOL SOYA QUEBRANTADO	KG	2,033.00	3,344,285.00	1,645.00	1
HOJUELAS DE MAIZ	KG	2,925.00	3,276,000.00	1,120.00	1
SAL MINERALIZADA	KG	2,250.00	3,235,618.00	1,438.05	18
FRIJOL CALIMA NACIONAL SECO	UND	1,150.00	3,214,927.00	2,795.59	6
VISCERAS DE POLLO O GALLINA	KG	1,515.80	3,202,571.00	2,112.79	55
TOMATE INDUSTRIAL FRESCO	KG	2,020.00	3,026,000.00	1,498.02	3
CHOCOLATE EN PASTA AMARGO	UND	1,205.00	3,007,070.00	2,495.49	19
FOSFATO DE AMONIO	KG	2,000.00	2,860,000.00	1,430.00	1
BUFALO EN PIE (UN)	UND	730.00	2,774,000.00	3,800.00	1
COCO FRESCO	UND	4,225.00	2,714,750.00	642.54	13
HUESO DE CERDO	KG	16,576.05	2,707,530.00	163.34	3
MIXTURA DE CEREALES Y FRUTAS SECAS	UND	900.00	2,603,708.00	2,893.01	60
FRIJOL RADICAL NACIONAL SECO	UND	1,000.00	2,600,176.00	2,600.18	5
SEMOLA DE TRIGO	KG	1,500.00	2,550,000.00	1,700.00	1
CHOCOLATE EN PASTA CON AZUCAR	UND	750.00	2,475,000.00	3,300.00	1
PAPAYA	KG	1,530.00	2,388,000.00	1,560.78	3
Frutas	KG	2,527.00	2,370,300.00	937.99	2
ARVEJA AMARILLA SECA	KG	1,218.00	2,345,000.00	1,925.29	8
Tomate Chonto	KG	700.00	2,310,000.00	3,300.00	1
SALCHICHA DE CERDO	KG	251.00	2,190,761.00	8,728.13	7
POLLO BENEFICIADO	KG	405.00	2,166,750.00	5,350.00	5
PICUDO ENTERO FRESCO O REFRIGERADO	KG	404.50	2,158,750.00	5,336.84	47
MAIZ AMARILLO NACIONAL SECO	UND	6,369.00	2,106,689.00	330.77	5
TRIGO NACIONAL	KG	1,500.00	2,100,000.00	1,400.00	1
Cafe	UND	824.00	2,045,792.00	2,482.76	25
VINAGRE BLANCO	UND	1,792.00	2,007,690.00	1,120.36	29
JAMONADA DE CERDO AHUMADA	UND	24.40	1,917,523.70	78,587.04	4
BAGRE EN POSTA CONGELADO	KG	86.80	1,902,530.00	21,918.55	16
Filete de tilapia	KG	126.00	1,890,000.00	15,000.00	2
MELON	KG	790.00	1,845,000.00	2,335.44	2
JAIBA	KG	2,256.50	1,764,600.00	782.01	6
MALTEADA EN POLVO	UND	1,116.00	1,750,032.00	1,568.13	3
ARVEJA VERDE SECA	UND	1,912.00	1,722,465.00	900.87	9
SALCHICHA DE CERDO	UND	11.00	1,717,133.00	156,103.00	5
Aceite de oliva 100% puro	UND	162.00	1,668,451.00	10,299.08	11
CASCARA	KG	32,020.00	1,601,000.00	50.00	1
YEMAS DE HUEVO FRESCAS	KG	640.00	1,600,000.00	2,500.00	3
CARNE	UND	46.90	1,540,041.00	32,836.70	6
SALSA DE TOMATE	UND	948.00	1,523,155.00	1,606.70	21
BOCADILLO	UND	903.00	1,512,233.00	1,674.68	28
HABICHUELA FRESCA	KG	600.00	1,500,000.00	2,500.00	1
FRUTAS DESHIDRATADAS	KG	113.40	1,485,540.00	13,100.00	1
GARBANZO SECO	UND	675.00	1,476,507.00	2,187.42	6
HUEVO FRESCO DE GALLINA BLANCO (KG)	KG	7,113.00	1,429,570.00	200.98	4
CAFE TOSTADO Y MOLIDO	KG	140.00	1,411,500.00	10,082.14	2



Nombre Producto	Um	Cantidad de Unidades	Total Negociado	Precio promedio	Cantidad Subya.
Gigot - Pierna de cordero	KG	53.78	1,373,770.00	25,544.25	6
FRIJOL BLANQUILLO NACIONAL SECO	UND	750.00	1,359,411.00	1,812.55	6
MAZORCA FRESCA	KG	453.00	1,354,000.00	2,988.96	3
Carne Pepperoni	KG	89.00	1,329,167.00	14,934.46	10
MANZANA	UND	470.00	1,316,000.00	2,800.00	2
ATUN ENLATADO RALLADO EN ACEITE (UN)	UND	528.00	1,312,942.00	2,486.63	5
MAIZ PETO	KG	1,000.00	1,300,000.00	1,300.00	1
LANGOSTINO	KG	24.00	1,292,227.00	53,842.79	13
ATUN ENTERO FRESCO O REFRIGERADO	KG	235.00	1,268,000.00	5,395.74	3
HABA-FRESCA	KG	1,540.00	1,237,000.00	803.25	2
ATUN ENLATADO RALLADO EN AGUA (UN)	UND	480.00	1,191,172.00	2,481.61	5
CIDRA-GUATILA-CHAYOTE	KG	1,219.00	1,185,200.00	972.27	3
MORA	KG	378.00	1,134,000.00	3,000.00	1
NARANJA	KG	1,000.00	1,100,000.00	1,100.00	1
Cubios	KG	1,360.00	1,094,000.00	804.41	2
CUCHUCO	KG	507.50	1,075,133.00	2,118.49	11
CARNE DE PAVO CONGELADA EN CORTES	KG	25.92	997,283.44	38,475.44	4
HENO	KG	351.00	987,000.00	2,811.97	3
AVENA MOLIDA	KG	400.00	980,000.00	2,450.00	1
SALAMI INDUSTRIAL	UND	71.20	958,731.60	13,465.33	9
PIMENTON FRESCO	KG	300.00	954,000.00	3,180.00	2
JAMONADA DE CERDO AHUMADA	KG	30.67	923,488.68	30,110.49	6
VISCERAS DE CERDO (KG)	KG	730.30	922,145.00	1,262.69	12
PEZUÑAS	KG	176.82	887,295.00	5,018.07	9
LENGUADO ENTERO FRESCO O REFRIGERADO	KG	252.50	886,500.00	3,510.89	14
UVA FRESCA	KG	516.00	885,000.00	1,715.12	4
AHUYAMA	KG	1,129.00	850,400.00	753.23	3
CARNE DE PAVO FRESCA O REFRIGERADA	KG	47.75	848,913.00	17,778.28	5
PASTA ALIMENTICIA TIPO SECO	UND	1,146.00	798,705.00	696.95	12
CANELA ELABORADA	UND	504.00	794,450.00	1,576.29	34
SAL YODADA Y REFINADA (UN)	KG	1,300.00	780,252.00	600.19	11
LECHE CONDENSADA	UND	247.00	765,570.00	3,099.47	22
ROBALO ENTERO FRESCO O REFRIGERADO	KG	28.08	742,464.00	26,441.03	6
ALPISTE	UND	800.00	742,146.00	927.68	9
LECHUGA	KG	696.00	734,000.00	1,054.60	2
PIÑA	KG	1,200.00	720,000.00	600.00	1
HARINA DE TRIGO DE PRIMERA EN BOLSA DE POLIETILENO	UND	500.00	695,238.00	1,390.48	1
AGUACATE	KG	302.00	694,600.00	2,300.00	1
SOPAS Y CREMAS	UND	100.00	672,269.00	6,722.69	1
CILANTRO	KG	495.00	651,000.00	1,315.15	2
ALIMENTO CONCENTRADO PARA CONEJOS Y CURIES	KG	460.00	640,784.00	1,393.01	6
Salchicha Viena	UND	304.00	623,912.00	2,052.34	6
FRIJOL NACIONAL	UND	275.00	621,555.00	2,260.20	2
CHORIZO	UND	56.30	592,627.40	10,526.24	15
MUELAS DE JAIBA	KG	26.50	583,000.00	22,000.00	1
PAN	KG	191.00	577,837.00	3,025.32	8
EMPAQUE DE POLIPROPILENO	UND	60.00	563,687.00	9,394.78	3
MAIZ TIERNO ENLATADO	UND	240.00	562,810.00	2,345.04	6
AREPA	UND	310.00	540,874.00	1,744.75	16
Mezcla lactea en polvo	UND	144.00	540,677.00	3,754.70	4
MAYONESA	UND	240.00	512,995.00	2,137.48	11

Nombre Producto	Um	Cantidad de Unidades	Total Negociado	Precio promedio	Cantidad Subya.
FRIJOL ROJO NACIONAL SECO	KG	113.50	510,750.00	4,500.00	1
PASTO	KG	800.00	495,240.00	619.05	2
HUEVO DE PESCADO	KG	114.00	456,000.00	4,000.00	1
GUANABANA	KG	280.00	448,000.00	1,600.00	1
HAMBURGUESA DE RES X 100 GR	KG	63.00	447,552.00	7,104.00	5
CUCHUCO	UND	600.00	438,112.00	730.19	8
ESPINACA FRESCA	KG	180.00	420,000.00	2,333.33	1
SALCHICHA DE RES	KG	82.00	379,443.00	4,627.35	7
SAL YODADA Y REFINADA (KG)	KG	825.00	376,000.00	455.76	3
Jamon de pavo	KG	12.79	375,618.33	29,368.13	6
cuero de cerdo		138.30	373,410.00	2,700.00	1
Carne Pepperoni	UND	7.98	367,263.54	46,023.00	2
PEPINO FRESCO	KG	200.00	348,000.00	1,740.00	2
DURAZNO	KG	130.00	345,237.00	2,655.67	5
JUGO CONCENTRADO	LT	618.00	337,564.00	546.22	1
ARROZ BLANCO NACIONAL EN BOLSA DE POLIETILENO	UND	300.00	337,086.00	1,123.62	2
LECHE DE SOYA EN POLVO	UND	88.00	326,172.00	3,706.50	4
AVENA EN HARINA SABORIZADA CON LECHE Y AZUCAR	UND	180.00	313,380.00	1,741.00	1
MAIZ PIRA SECO	UND	308.00	312,912.00	1,015.95	5
MONDONGO	UND	32.04	303,739.20	9,480.00	2
MEZCLA DE CONDIMENTOS	UND	183.00	298,515.00	1,631.23	13
MEZCLA DE EMBUTIDOS VARIOS	KG	44.00	284,077.00	6,456.30	5
carne de cerdo barriga especial	KG	97.70	283,330.00	2,900.00	1
Aceite refinado de soya	UND	216.00	282,852.00	1,309.50	3
PESCADO SECO	KG	15.80	268,600.00	17,000.00	1
MARGARINA DE MESA (UN)	UND	320.00	265,420.00	829.44	2
BERENJENA	KG	110.00	254,000.00	2,309.09	3
PATO EN PIE	KG	10.17	244,371.00	24,028.61	1
GELATINA	UND	196.00	229,247.00	1,169.63	2
MERMELADAS	UND	155.00	206,219.00	1,330.45	7
CAL DOLOMITA	KG	1,250.00	203,200.00	162.56	2
FRIJOL ZARAGOZA	UND	50.00	200,000.00	4,000.00	1
CABANO DE CERDO	KG	27.00	197,723.00	7,323.07	5
CIRUELA FRESCA	KG	160.00	184,000.00	1,150.00	1
MEZCLA DE EMBUTIDOS VARIOS	UND	4.73	180,071.10	38,070.00	1
PASTA ALIMENTICIA TIPO SECO	KG	15.00	180,000.00	12,000.00	1
COMINO ELABORADO	UND	156.00	173,227.00	1,110.43	12
SALSA NEGRA	UND	117.00	170,955.00	1,461.15	6
CLAVO DE OLOR ELABORADO	UND	132.00	163,777.00	1,240.73	10
MEJILLON	KG	7.00	151,600.00	21,657.14	3
Chuleta de Res	KG	5.20	150,800.00	29,000.00	1
Salsa de Soya	UND	107.00	150,605.00	1,407.52	8
FRESA	KG	37.50	150,000.00	4,000.00	2
QUINUA SECO	KG	25.00	142,857.00	5,714.28	1
SAL INDUSTRIAL	KG	300.00	142,000.00	473.33	3
APIO	KG	168.00	140,000.00	833.33	1
Avena Instantanea	UND	72.00	135,727.00	1,885.10	7
CONDIMENTOS MEZCLADOS	UND	3,624.00	134,423.00	37.09	4
UVAS PASAS	UND	108.00	132,680.00	1,228.52	7
Salsa para carne	UND	84.00	131,885.00	1,570.06	7
ARVEJA CON ZANAHORIA ENLATADO	KG	48.00	131,624.00	2,742.17	1

Nombre Producto	Um	Cantidad de Unidades	Total Negociado	Precio promedio	Cantidad Subya.
TOLLO ENTERO FRESCO O REFRIGERADO	KG	26.00	130,000.00	5,000.00	1
LIMON	KG	204.00	126,000.00	617.65	1
SAL YODADA Y REFINADA (UN)	UND	337.00	120,736.00	358.27	3
VISCERAS DE CERDO (UN)	UND	60.00	120,000.00	2,000.00	1
AVENA EN HARINA FORTIFICADA SABORIZADA Y CON AZUCAR	UND	72.00	119,808.00	1,664.00	2
ACEITE REFINADO DE GIRASOL (KG)	UND	24.00	119,580.00	4,982.50	2
CHAMPIÑON FRESCO	KG	70.00	105,000.00	1,500.00	1
HIERBAS AROMATICAS	UND	108.00	102,795.00	951.81	9
AJO	UND	96.00	91,490.00	953.02	7
CALABACIN	KG	40.00	90,000.00	2,250.00	2
MANI CUBIERTO	UND	48.00	87,126.00	1,815.13	4
PIMIENTA ELABORADA	UND	72.00	86,866.00	1,206.47	6
CHAMPIÑON FRESCO	UND	24.00	86,261.00	3,594.21	1
SEMILLA PARA SIEMBRA (KG)	UND	100.00	83,781.00	837.81	3
CARACOL	KG	7.00	80,500.00	11,500.00	2
Color para alimentos	UND	96.00	77,414.00	806.40	7
Bofe	KG	10.02	69,939.60	6,980.00	1
Cereza	UND	26.00	69,126.00	2,658.69	3
CARNE DE HAMBURGUESA	UND	17.00	67,967.00	3,998.06	3
LINAZA	UND	50.00	67,738.00	1,354.76	2
TOCINETA	UND	9.00	67,682.00	7,520.22	2
ALMENDRA	UND	12.00	64,847.00	5,403.92	1
HARINA DE PLATANO	UND	36.00	63,702.00	1,769.50	3
ACELGA	KG	90.00	60,000.00	666.67	1
ARVEJA CON ZANAHORIA ENLATADO	UND	36.00	56,523.00	1,570.08	2
JENGIBRE ELABORADO	UND	72.00	53,688.00	745.67	5
NUECES MIXTAS	UND	12.00	52,782.00	4,398.50	1
HUESO DE POLLO	KG	15.00	45,000.00	3,000.00	2
PATILLA	KG	20.00	44,000.00	2,200.00	1
OREGANO MOLIDO	UND	48.00	41,824.00	871.33	4
Coco Deshidratado	UND	24.00	40,014.00	1,667.25	2
JAMONADA	UND	18.00	39,858.00	2,214.33	3
PLATANO	UND	30.00	39,000.00	1,300.00	1
Alcaparra	UND	12.00	38,708.00	3,225.67	2
CABEZA	KG	1.60	37,865.60	23,666.00	1
Salsa rosada	UND	18.00	37,400.00	2,077.78	2
NUEZ MOSCADA ELABORADA	UND	24.00	35,992.00	1,499.67	2
HARINA DE TRIGO DE PRIMERA EN BOLSA DE POLIETILENO	KG	25.00	35,238.00	1,409.52	1
MANI SALADO	UND	24.00	34,606.00	1,441.92	2
Panza o Callo de Res	KG	2.00	33,000.00	16,500.00	1
BOLDO	UND	36.00	32,877.00	913.25	3
Hortalizas	KG	40.00	32,000.00	800.00	1
TOMILLO SIN ELABORAR	UND	36.00	31,871.00	885.31	3
Adobo	UND	24.00	31,167.00	1,298.63	2
SALSA INGLESA	UND	21.00	30,016.00	1,429.33	3
MANI EN GRANO	UND	24.00	29,126.00	1,213.58	2
Trisazon	UND	24.00	27,950.00	1,164.58	2
Salchicha de Ternera	KG	0.90	22,336.20	24,818.00	1
Manzanilla	UND	24.00	21,918.00	913.25	2
LAUREL	UND	24.00	20,912.00	871.33	2
SALCHICHON	UND	6.00	14,898.00	2,483.00	1

Nombre Producto	Um	Cantidad de Unidades	Total Negociado	Precio promedio	Cantidad Subya.
Azafran	UND	24.00	13,472.00	561.33	2
FEIJOA	KG	10.00	12,000.00	1,200.00	1
Aji Molido	UND	12.00	8,546.00	712.17	1
ADITIVOS PARA ALIMENTOS	UND	12.00	7,942.00	661.83	1
<b>Total Registro de Factura (RF).</b>			<b>107,583,311,645.00</b>		<b>23,617</b>

El precio promedio para los Registros de Facturas está afectado por el registro en la diferentes ciudades y es susceptible a modificación; según los términos y condiciones pactadas en el Reglamento de la BMC EXCHANGE.

### Posturas de Referencia Financieros

Tipo	Negocio	Descripción	valor negocio	dias plazo	valor tasa venta %	Punta
------	---------	-------------	---------------	------------	--------------------	-------

### Posturas de Referencia Físicos

Tipo	Negocio	Producto	Unidad	Cantidad	Sitio Entrega	Precio Venta	Precio Compra	Punta
Tipo2	Negocio	Producto	Unidad	Cantidad	Sitio Entrega	Precio Venta	Precio Compra	Punta

### Suspensiones Rueda por Rompimientos de Precios Físicos

Consec. Interno	Producto	Sitio Entrega	Unidad Medida	Precio Piso Inicial	Precio Techo Inicial	Precio Ruptura c	Precio Ruptura v	precio piso actual	precio techo actual
-----------------	----------	---------------	---------------	---------------------	----------------------	------------------	------------------	--------------------	---------------------

### Subasta

Nombre Producto	Total negocio	Cantidad
-----------------	---------------	----------

### Operaciones Anuladas OMA's

Número Ope.	Descripción	Descripción subyacente	Cantidad
-------------	-------------	------------------------	----------

### Operaciones Anuladas.

Número Operacion	Fecha Operación	Número Oficio Anulación	Fecha Anulación	Causa Anulación
------------------	-----------------	-------------------------	-----------------	-----------------

## (ID's) COMPRAS PENDIENTES DE CIERRE 24 DE JULIO DE 2018

Señores

Representantes legales, operadores de las sociedades comisionistas miembros de la BMC Bolsa Mercantil de Colombia S.A. y público en general a continuación se relaciona el listado de ID's pendientes de cierre al día de hoy.

### ID's PENDIENTES DE CERRAR RUEDAS ANTERIORES

ID	CODIGO SUBYACENTE CARACTERISTICA	DESCRIPCION SUBYACENTE	RAZON SOCIAL COMISIONISTA COMPRADOR	FECHA INICIAL DE COMPRA
28997599	3411	SABLE POR LOTE - SC - UNIDAD - EMPACADO(A) - PROCESADO	MERCADO Y BOLSA S.A.	2018-07-19
28997602	5412	SABLE POR LOTE - Sables de subalterno y suboficial por lote - UNIDAD - EMPACADO(A) - PROCESADO	MERCADO Y BOLSA S.A.	2018-07-19
28964778	4575	MATERIALES Y-O INSUMOS POR LOTES - Insumos Herramientas y Elementos de proteccion personal - UNIDAD - EMPACADO(A) - PROCESADO	AGROBOLSA S.A.	2018-07-17
28964780	4313	EQUIPOS DE LABORATORIO - 2984-CABINA DE EXTRACCION SIN DUCTO - UNIDAD - EMPACADO(A) - PROCESADO	AGROBOLSA S.A.	2018-07-17
28964781	5880	EQUIPOS DE LABORATORIO - ROTAIEVAPORADOR - UNIDAD - EMPACADO(A) - PROCESADO	AGROBOLSA S.A.	2018-07-17
28964782	5884	EQUIPOS DE LABORATORIO - PLANCHAS DE CALENTAMIENTO - UNIDAD - EMPACADO(A) - PROCESADO	AGROBOLSA S.A.	2018-07-17
28964783	4320	EQUIPOS DE LABORATORIO - CENTRIFUGAS E INCUBADORA CO2 - UNIDAD - EMPACADO(A) - PROCESADO	AGROBOLSA S.A.	2018-07-17
28964785	5888	PRODUCTOS METALICOS DE FERRETERIA - CANDADO DE SEGURIDAD - UNIDAD - EMPACADO(A) - PROCESADO	COMISIONISTAS FINANCIEROS AGROPECUARIOS S.A	2018-07-17
28964786	3783	GPS - SC - UNIDAD - EMPACADO(A) - PROCESADO	COMISIONISTAS FINANCIEROS AGROPECUARIOS S.A	2018-07-17

ID	CODIGO SUBYACENTE CARACTERISTICA	DESCRIPCION SUBYACENTE	RAZON SOCIAL COMISIONISTA COMPRADOR	FECHA INICIAL DE COMPRA
28943349	5775	VIDRIO - Vidrio por lote - UNIDAD - EMPACADO(A) - PROCESADO	CORREAGRO S.A.	2018-07-13
28911015	5833	VESTUARIO Y CALZADO POR LOTE - Vestido y calzado femenino y masculino por lote - UNIDAD - EMPACADO(A) - PROCESADO	CORREAGRO S.A.	2018-07-10
28904190	4060	PESCADOS Y MARISCOS - FRESCO O REFRIGERADO DE MAR Y AGUA DULCE - UNIDAD - EMPACADO(A) - NATURAL	CORAGRO VALORES S.A.	2018-07-09
28792565	3254	AJO - AJO MOLIDO - UNIDAD - EN BOLSA X 500 GR - PROCESADO	CORAGRO VALORES S.A.	2018-06-26
28792566	2269	CONDIMENTOS MEZCLADOS - SC - UNIDAD - EMPACADO(A) - PROCESADO	CORAGRO VALORES S.A.	2018-06-26
28792567	2335	CONDIMENTOS MEZCLADOS - PREMIUM - UNIDAD - EN BOLSA (450-550) GR PACA X 25 LIBRAS - PROCESADO	CORAGRO VALORES S.A.	2018-06-26
28793262	3254	AJO - AJO MOLIDO - UNIDAD - EN BOLSA X 500 GR - PROCESADO	CORAGRO VALORES S.A.	2018-06-26
28793264	2335	CONDIMENTOS MEZCLADOS - PREMIUM - UNIDAD - EN BOLSA (450-550) GR PACA X 25 LIBRAS - PROCESADO	CORAGRO VALORES S.A.	2018-06-26
28692962	4594	PRODUCTOS DE GASTRONOMIA POR LOTE - Productos para panaderia gastronomia y agroindustria - UNIDAD - EMPACADO(A) - PROCESADO	COMISIONISTAS AGROPECUARIOS COMIAGRO S.A	2018-06-14
28625214	5589	SISTEMA DE ALMACENAMIENTO - Software red hat - UNIDAD - EMPACADO(A) - PROCESADO	MIGUEL QUIJANO Y CIA S.A.	2018-06-05
28583664	4792	Servicio de vigilancia y medios tecnologicos - Medios Tecnologicos - UNIDAD - SIN EMPAQUE - PROCESADO	AGROBOLSA S.A.	2018-05-30
28480074	4199	CORTES - DE PESCADO POR LOTE - UNIDAD - EMPACADO(A) - NATURAL	CORAGRO VALORES S.A.	2018-05-18
28397141	3254	AJO - AJO MOLIDO - UNIDAD - EN BOLSA X 500 GR - PROCESADO	CORAGRO VALORES S.A.	2018-05-15
28397142	2269	CONDIMENTOS MEZCLADOS - SC - UNIDAD - EMPACADO(A) - PROCESADO	CORAGRO VALORES S.A.	2018-05-15
28397143	5366	CONDIMENTOS MEZCLADOS - CONDIMENTO COMPLETO X 500 GRAMOS - KILOGRAMO - EN BOLSA X 500 GR - PROCESADO	CORAGRO VALORES S.A.	2018-05-15



ID	CODIGO SUBYACENTE CARACTERISTICA	DESCRIPCION SUBYACENTE	RAZON SOCIAL COMISIONISTA COMPRADOR	FECHA INICIAL DE COMPRA
28347296	5073	REFRESCO EN POLVO INSTANTANEO - Refresco polvo instantaneo x 100 GR. Rinde 6 LT - UNIDAD - EMPACADO(A) - PROCESADO	BURSAGAN S.A	2018-05-02
28347878	4956	FRIJOL POR LOTE - 3481-FRIJOL BOLA ROJA - KILOGRAMO - EMPACADO(A) - NATURAL	BURSAGAN S.A	2018-05-02
28350959	3254	AJO - AJO MOLIDO - UNIDAD - EN BOLSA X 500 GR - PROCESADO	CORAGRO VALORES S.A.	2018-05-02
28351372	2269	CONDIMENTOS MEZCLADOS - SC - UNIDAD - EMPACADO(A) - PROCESADO	CORAGRO VALORES S.A.	2018-05-02
28351382	2335	CONDIMENTOS MEZCLADOS - PREMIUM - UNIDAD - EN BOLSA (450-550) GR PACA X 25 LIBRAS - PROCESADO	CORAGRO VALORES S.A.	2018-05-02
28264053	4921	PESCADO FRESCO O REFRIGERADO - SC - KILOGRAMO - EMPACADO(A) - NATURAL	CORAGRO VALORES S.A.	2018-04-20
28238009	3620	JAMONETA ENLATADA - PREMIUM ABRE FACIL REQUISITOS PROVEED CAJA X 24 LATAS X 370 g - UNIDAD - POR 370 g - PROCESADO	CORAGRO VALORES S.A.	2018-04-18
28232440	3620	JAMONETA ENLATADA - PREMIUM ABRE FACIL REQUISITOS PROVEED CAJA X 24 LATAS X 370 g - UNIDAD - POR 370 g - PROCESADO	CORAGRO VALORES S.A.	2018-04-17
28235016	1201	SAL YODADA Y REFINADA (KG) - SIN ADITIVOS - KILOGRAMO - EN SACO - PROCESADO	CORAGRO VALORES S.A.	2018-04-17
28220235	3954	ABARROTOS POR LOTE - SC - UNIDAD - EMPACADO(A) - PROCESADO	CORAGRO VALORES S.A.	2018-04-16
28221324	4807	BEBIDA ACHOCOLATADA - BEBIDA ACHOCOLATADA EN BULTO POR 30KG - KILOGRAMO - EMPACADO(A) - PROCESADO	CORAGRO VALORES S.A.	2018-04-16
28221420	3647	BARRA DE CHOCOLATE - SC - KILOGRAMO - caja x 50 unidades x 500 gramos - PROCESADO	CORAGRO VALORES S.A.	2018-04-16
28221422	3629	CHOCOLATE EN POLVO CON AZUCAR - INSTANTANEO SABORIZADO - KILOGRAMO - EN BOLSA X 500 GR - PROCESADO	CORAGRO VALORES S.A.	2018-04-16
28221424	2268	COLOR CORRIENTE - 45-SC - KILOGRAMO - EMPACADO(A) - PROCESADO	CORAGRO VALORES S.A.	2018-04-16
28221730	120	COMINO ELABORADO - SC - KILOGRAMO - EMPACADO(A) - NATURAL	CORAGRO VALORES S.A.	2018-04-16

ID	CODIGO SUBYACENTE CARACTERISTICA	DESCRIPCION SUBYACENTE	RAZON SOCIAL COMISIONISTA COMPRADOR	FECHA INICIAL DE COMPRA
28221732	2269	CONDIMENTOS MEZCLADOS - SC - UNIDAD - EMPACADO(A) - PROCESADO	CORAGRO VALORES S.A.	2018-04-16
28221759	2335	CONDIMENTOS MEZCLADOS - PREMIUM - UNIDAD - EN BOLSA (450-550) GR PACA X 25 LIBRAS - PROCESADO	CORAGRO VALORES S.A.	2018-04-16
28221763	3620	JAMONETA ENLATADA - PREMIUM ABRE FACIL REQUISITOS PROVEED CAJA X 24 LATAS X 370 g - UNIDAD - POR 370 g - PROCESADO	CORAGRO VALORES S.A.	2018-04-16
28221768	1406	LECHE EN POLVO ENTERA NACIONAL (KG) - SC - KILOGRAMO - EN BOLSA TRICAPA X 25000 GR - PROCESADO	CORAGRO VALORES S.A.	2018-04-16
28221908	3277	POLLO EN SALSA - Pollo en salsa x 180 g - UNIDAD - EMPACADO(A) - PROCESADO	CORAGRO VALORES S.A.	2018-04-16
28221912	1204	SAL YODADA Y REFINADA (UN) - 579-SIN ADITIVOS - UNIDAD - EN BOLSA DE POLIETILENO 500 GR - PROCESADO	CORAGRO VALORES S.A.	2018-04-16
28221913	1201	SAL YODADA Y REFINADA (KG) - SIN ADITIVOS - KILOGRAMO - EN SACO - PROCESADO	CORAGRO VALORES S.A.	2018-04-16
28222857	4754	SERVICIO DE VIGILANCIA - Servicio de Vigilancia con medios tecnologicos - UNIDAD - SIN EMPAQUE - PROCESADO	MIGUEL QUIJANO Y CIA S.A.	2018-04-16
28126482	4873	PROGRAMA DE ALIMENTACION ESCOLAR - PAE - UNIDAD - EMPACADO(A) - PROCESADO	MIGUEL QUIJANO Y CIA S.A.	2018-04-04
28079384	4274	CORTES DE CARNES VARIAS POR LOTE - CARNE DE RES DE CERDO Y DERIVADOS - UNIDAD - EMPACADO(A) - NATURAL	CORAGRO VALORES S.A.	2018-03-28
28079665	2105	CORTES - DE POLLO POR LOTE - UNIDAD - SIN EMPAQUE - NATURAL	CORAGRO VALORES S.A.	2018-03-28
28079666	4199	CORTES - DE PESCADO POR LOTE - UNIDAD - EMPACADO(A) - NATURAL	CORAGRO VALORES S.A.	2018-03-28
28079842	132	CAFE CONSUMO - SC - KILOGRAMO - EN SACO - NATURAL	COMISIONISTAS FINANCIEROS AGROPECUARIOS S.A	2018-03-28
28080288	131	CAFE EXCELSO - SC - KILOGRAMO - EN SACO - NATURAL	COMISIONISTAS FINANCIEROS AGROPECUARIOS S.A	2018-03-28
27972261	2924	LICENCIAS POR LOTE - LICENCIAS MICROSOFT - UNIDAD - SIN EMPAQUE - PROCESADO	MIGUEL QUIJANO Y CIA S.A.	2018-03-14