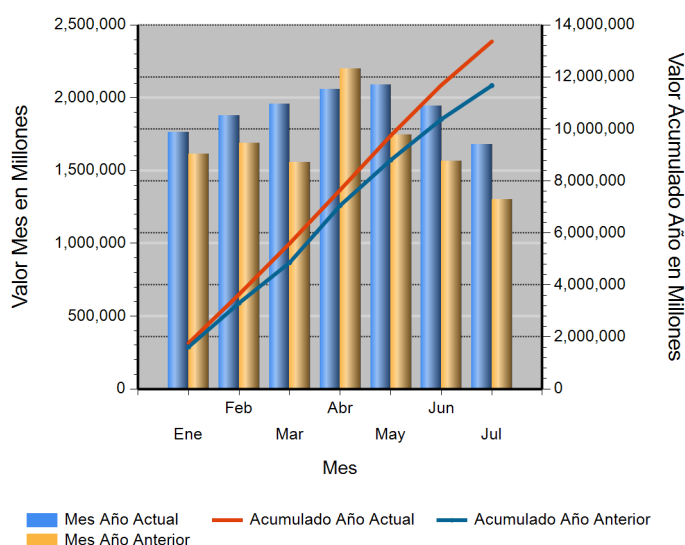


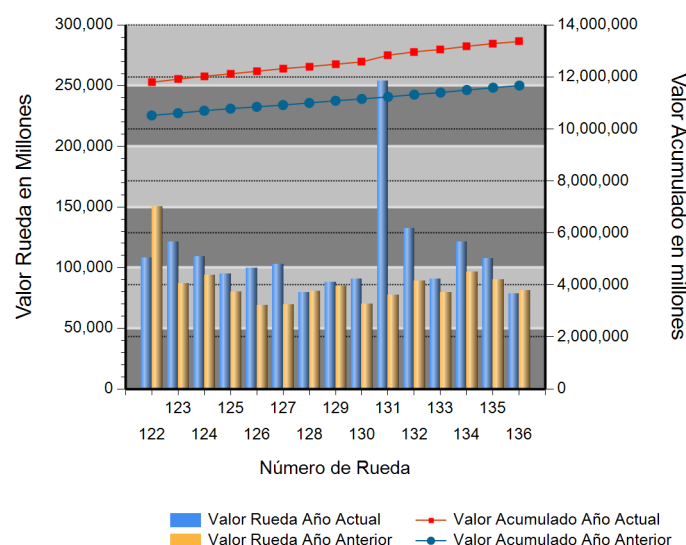
Id	Descripción	Valor Año Anterior en Millones	Valor Año Actual en Millones	Variación %
1	No. RUEDA	136	136	
2	TOTAL RUEDA	80,843.97	78,431.01	(2.98)
3	RF 1/	80,252.73	77,864.01	(2.98)
4	ABIERTAS 2/	591.23	567.00	(4.10)
5	-Financieras	591.23	567.00	(4.10)
6	-Físicos-Disponibles	0.00	0.00	0.00
7	-Forwards	0.00	0.00	0.00
8	-Subastas 3/	0.00	0.00	0.00
9	ACUMULADO AÑO	11,444,973.68	13,280,988.15	16.04
10	RF 1/	10,561,323.69	12,655,669.20	19.83
11	ABIERTAS 2/	883,649.99	625,318.95	(29.23)
12	-Financieras	30,237.08	31,697.33	4.83
13	-Físicos-Disponibles	13,088.28	31,806.65	143.02
14	-Forwards	840,324.63	561,814.96	(33.14)
15	-Subastas 3/	0.00	0.00	0.00
16	PROMEDIO RUEDA DIARIA	84,154.22	97,654.32	16.04

1/. Registro de Factura. 2/. Incluye Físicos, Forwards, Financieros y Subastas 3/. Inherente a Convenios con el MADR. */ **Reglamento BMC EXCHANGE "Sección 3. Corrección de Operaciones. Artículo 3.2.3.3.1. Corrección de Operaciones"**. Tratándose de Registro de Facturas se podrán admitir correcciones sobre errores aritméticos, de mecanografía, digitación u omisiones simples y fácilmente comprobables en la determinación de la calidad, cantidad, parte interesada, unidad de medida y demás información que haya sido reportada a la Bolsa. (ND = No Definido)

Evolución Mensual Año Corriente (2018)




Evolución Diaria Mes Corriente (Julio)



Operaciones Financieras

Nombre Producto	Descripción - Subyacente	Plazo	Valor Presente	Valor Futuro	Tasa Min %	Tasa Max %	Tasa Cierre %	Cantidad Opera.
REPO SOBRE CDM SIN INTER. DE CONTRA.	ARROZ CASCARA NACIONAL SECO	(121-150) días	436,777,770.00	452,481,226.00	9.10	9.10	9.10	1
	ARROZ CASCARA NACIONAL SECO	(151-180) días	130,221,000.00	135,131,484.00	9.10	9.10	9.10	1
	Total REPO SOBRE CDM SIN INTER. DE CONTRA.		566,998,770.00	587,612,710.00				2

Operaciones Financieras Valor Presente



Esta información corresponde a las Operaciones Financieras registradas en la Rueda 136 del 07/24/2018.

Operaciones Físicas

Descripción	Descripción Subyacente	Ubicación	Um	Precio Promedio	Total Negociado	Cantidad Unidades	Precio Min.	Precio Max.	Cantidad Opos.
-------------	------------------------	-----------	----	-----------------	-----------------	-------------------	-------------	-------------	----------------

Registro de Factura

Nombre Producto	Um	Cantidad de Unidades	Total Negociado	Precio promedio	Cantidad Subya.
AZUCAR BLANCO	KG	3,611,149.45	5,378,550,930.89	1,489.43	350
ARROZ CASCARA NACIONAL HUMEDO	KG	5,140,361.12	4,790,866,681.34	932.01	140
ARROZ BLANCO NACIONAL EN SACO	KG	2,175,542.49	4,395,867,263.99	2,020.58	438
GANADO	KG	902,483.85	3,957,209,019.99	4,384.80	185
ACEITE CRUDO DE PALMA	KG	2,009,800.00	3,830,871,971.06	1,906.10	60
ALIMENTO CONCENTRADO PARA AVES	KG	3,003,200.00	3,651,865,904.22	1,215.99	128
ARROZ BLANCO NACIONAL EN BOLSA DE POLIETILENO	KG	1,566,090.30	3,648,522,331.65	2,329.70	561
NOVILLO (KG)	KG	671,206.10	3,220,666,532.00	4,798.33	71
CARNE DE POLLO O GALLINA FRESCA O REFRIGERADA EN CANAL (KG)	KG	615,632.00	2,261,655,549.52	3,673.71	445
CAFE EXCELSO	KG	211,635.00	2,195,184,809.99	10,372.50	9
HUEVOS POR LOTE	UND	462,153.00	2,161,812,020.01	4,677.70	158
CAFE PASILLA	KG	380,794.60	2,029,725,873.00	5,330.24	15
CARNE DE VACUNO FRESCA O REFRIGERADA EN CANAL	KG	195,016.05	1,766,994,850.00	9,060.77	170
CARNE DE CERDO FRESCA O REFRIGERADA EN CANAL (KG)	KG	274,533.59	1,618,431,833.81	5,895.21	155
QUESO (KG)	KG	163,090.62	1,252,143,108.34	7,677.59	433
LECHE CRUDA	LT	1,113,624.00	1,205,432,519.15	1,082.44	142
CAFE CONSUMO	KG	194,222.00	1,168,357,940.00	6,015.58	15
MAIZ AMARILLO IMPORTADO	KG	1,589,993.06	1,145,992,965.13	720.75	93
ACEITE CRUDO DE SOYA	KG	486,620.00	1,113,290,254.11	2,287.80	11
LECHE EN POLVO ENTERA IMPORTADA (KG)	KG	115,000.00	1,104,000,000.00	9,600.00	1
HUEVO FRESCO DE GALLINA ROJO (UN)	UND	3,714,205.00	955,520,244.10	257.26	718
POLLO CONGELADO	KG	186,219.68	939,181,895.99	5,043.41	147
ATUN ENLATADO RALLADO EN ACEITE (UN)	UND	8,000.00	906,240,000.00	113,280.00	9
ACEITE REFINADO DE OLIVA UN	UND	12,426.00	765,255,912.00	61,585.06	23
PULPA	KG	153,295.20	749,849,781.01	4,891.54	794
CAFE PERGAMINO	KG	116,115.00	617,694,690.00	5,319.68	11
ACEITE REFINADO DE SOYA (LT)	LT	204,131.40	613,263,284.00	3,004.26	23
SAL MINERALIZADA	KG	505,355.00	611,980,912.65	1,210.99	346
VACA (KG)	KG	167,281.00	552,208,153.80	3,301.08	40

Nombre Producto	Um	Cantidad de Unidades	Total Negociado	Precio promedio	Cantidad Subya.
ALIMENTO CONCENTRADO PARA CERDOS	KG	424,594.00	537,263,206.00	1,265.36	140
PANELA CUADRADA KG	UND	283,798.10	488,379,276.00	1,720.87	27
GANADO	UND	541.00	481,063,750.00	889,212.11	73
CARNE DE VACUNO FRESCA O REFRIGERADA EN CORTES	KG	35,432.64	466,956,428.30	13,178.71	160
PASTA ALIMENTICIA TIPO SECO	UND	15,491.75	449,648,857.00	29,025.05	32
TORTA DE SOYA IMPORTADA	KG	272,630.00	406,827,400.00	1,492.23	9
MEZCLA DE FRUTAS VARIAS	KG	100,518.36	402,884,158.01	4,008.07	126
CARNE DE POLLO O GALLINA CONGELADA EN CORTES	KG	71,165.34	391,833,929.99	5,505.97	480
AJO FRESCO	KG	110,363.00	362,078,000.00	3,280.79	47
MADERA ASERRADA	UND	1,526,872.00	355,908,225.95	233.10	231
BUFALO EN PIE (KG)	KG	92,477.00	353,830,733.96	3,826.15	11
PAPA SABANERA	KG	509,330.00	352,995,500.00	693.06	29
ACEITE REFINADO DE SOYA (KG)	KG	118,804.00	346,693,009.01	2,918.19	10
CARNE DE POLLO O GALLINA CONGELADA EN CANAL	UND	50,629.00	339,527,250.00	6,706.18	37
LECHE EN POLVO Y DERIVADOS TIPO EXPORTACION	KG	108,000.00	301,310,928.00	2,789.92	1
CANELA ELABORADA	KG	6,584.90	298,813,974.00	45,378.67	26
ALIMENTO CONCENTRADO PARA VACUNOS	KG	267,809.00	295,187,385.68	1,102.23	203
CARNE DE CERDO FRESCA O REFRIGERADA EN CORTES (KG)	KG	36,128.66	292,215,306.00	8,088.19	97
POLLO DE UN DIA (UN)	UND	290,320.00	289,368,500.06	996.72	15
PANELA REDONDA (UN)	UND	171,463.04	285,505,156.02	1,665.11	70
ABONO INORGANICO COMPUESTO	KG	680,600.00	281,825,264.00	414.08	131
CARNE DE POLLO O GALLINA FRESCA O REFRIGERADA EN CORTES	KG	53,349.65	280,786,500.00	5,263.14	281
POLLITAS	UND	106,934.00	268,921,400.00	2,514.84	4
ACEITE CRUDO DE PALMISTE	KG	97,980.00	267,248,368.77	2,727.58	3
LENTEJA SECA	KG	121,779.50	265,670,637.00	2,181.57	107
SEBO DE RES	KG	135,398.02	260,514,278.00	1,924.06	12
ARROZ CRISTAL INDUSTRIAL	KG	292,292.00	253,313,490.00	866.65	18
HUEVO FRESCO DE GALLINA BLANCO (KG)	KG	1,197,030.00	239,302,140.00	199.91	11
ESTIBA PLANA DE MADERA	UND	6,930.00	238,038,000.00	34,348.92	26
FRIJOL CARGAMANTO ROJO NACIONAL SECO	KG	38,115.60	230,299,567.00	6,042.13	64
TERNERO	UND	208.00	229,808,400.00	1,104,848.08	8
SARDINAS ENLATADAS EN SALSA DE TOMATE	UND	107,020.00	221,425,769.96	2,069.01	23
FRIJOL CARGAMANTO BLANCO NACIONAL SECO	KG	36,290.40	209,192,049.00	5,764.39	26
PIEL FRESCA DE RES (UN)	UND	2,400.00	204,477,500.00	85,198.96	22
SUERO DE LECHE	KG	49,800.00	200,873,957.28	4,033.61	1
MANI EN GRANO	KG	28,412.50	190,375,388.00	6,700.41	5
NOVILLA	KG	48,905.00	187,791,630.00	3,839.93	9
MELAZA	KG	449,755.00	186,543,949.00	414.77	15
ARROZ BLANCO TIPO 1 GRADO 1	UND	80,111.50	186,039,495.00	2,322.26	230
CARNE DE VACUNO CONGELADA EN CORTES	KG	14,014.17	181,301,163.60	12,936.99	68
HARINA DE ARROZ	KG	281,652.33	177,570,178.00	630.46	33
FOSFATO MONODICALCICO	KG	95,900.00	173,875,925.00	1,813.10	8
HARINA DE POLLO	KG	68,000.00	172,550,000.00	2,537.50	2
GRITS	KG	179,954.00	168,209,380.00	934.74	7
ACEITE REFINADO DE PALMA (KG)	KG	69,090.00	161,741,763.00	2,341.03	2
CARNAZA CRUDA DE BOVINO	KG	256,338.00	160,504,940.00	626.15	9
GALLINA PONEDORA (UN)	UND	23,649.00	159,583,800.00	6,748.01	20
BOCADILLO	KG	46,512.24	153,656,580.67	3,303.57	34
FERTILIZANTES	KG	286,050.00	146,885,500.00	513.50	32
GRANOS Y VIVERES POR LOTE	UND	134.00	144,079,518.00	1,075,220.28	134
YOGURT	LT	21,739.29	140,512,035.88	6,463.51	19

Nombre Producto	Um	Cantidad de Unidades	Total Negociado	Precio promedio	Cantidad Subya.
GERMEN	KG	45,000.00	32,550,000.00	723.33	2
FRIJOL SOYA IMPORTADO	KG	20,578.77	31,008,317.00	1,506.81	17
PIEZAS DE MADERA	UND	670.36	29,495,840.00	44,000.00	1
MAZORCA FRESCA	KG	9,499.00	29,396,600.00	3,094.70	32
CAL DOLOMITA	KG	150,000.00	29,260,600.00	195.07	20
CERDO CEBA (KG)	KG	7,066.10	28,316,080.00	4,007.31	6
MAIZ AMARILLO NACIONAL HUMEDO	KG	28,371.00	27,906,795.00	983.64	2
MAIZ BLANCO NACIONAL SECO	KG	20,526.50	26,613,920.00	1,296.56	13
VEGETALES ENCURTIDOS	UND	3,480.00	25,649,876.00	7,370.65	67
ACEITE REPROCESADO	KG	9,020.00	25,571,700.00	2,835.00	1
MARGARINA DE COCINA (KG)	KG	7,700.00	25,117,950.00	3,262.07	12
HUEVO FRESCO DE GALLINA BLANCO (UN)	UND	125,850.00	24,792,300.00	197.00	10
VISCERAS DE VACUNO (KG)	KG	4,255.29	24,452,462.60	5,746.37	14
YUCA CONSUMO HUMANO	KG	21,159.00	24,088,562.00	1,138.45	8
CEBOLLA CABEZONA	KG	24,921.00	23,617,000.00	947.67	32
TOMATE INDUSTRIAL FRESCO	KG	13,866.70	23,254,000.00	1,676.97	22
CEBOLLA LARGA FRESCA	KG	19,912.60	22,196,087.00	1,114.68	22
CARNERO EN PIE (UN)	UND	6,430.00	22,155,000.00	3,445.57	2
ACIDO GRASO DE PALMA	KG	16,920.00	21,996,000.00	1,300.00	1
MAIZ BLANCO TRILLADO	KG	14,440.00	21,531,000.00	1,491.07	4
LECHE EN POLVO ENTERA CONSUMO ANIMAL (KG)	KG	8,540.00	21,350,000.00	2,500.00	1
PIMIENTA ELABORADA	KG	1,748.80	21,109,161.00	12,070.65	9
ALIMENTOS AGRICOLAS PRECOCIDOS	UND	5,517.00	20,965,455.00	3,800.15	40
PAPAYA	KG	11,653.00	20,912,400.00	1,794.59	16
HARINA DE MAIZ PRECOCIDA	KG	11,617.50	20,398,864.00	1,755.87	54
TORTA DE PALMISTE	KG	64,680.00	20,358,950.00	314.76	7
FORRAJE	KG	34,000.00	20,060,000.00	590.00	1
ZANAHORIA FRESCA	KG	15,847.30	19,848,786.00	1,252.50	13
TERNERO	KG	3,820.00	19,482,000.00	5,100.00	1
CASCARILLA	KG	237,703.50	18,880,068.00	79.43	8
CANELA ELABORADA	UND	396.00	18,719,323.00	47,271.02	2
MAIZ AMARILLO EXTRUIDO	KG	18,800.00	18,242,000.00	970.32	4
FRIJOL ZARAGOZA	KG	4,587.50	17,745,000.00	3,868.12	8
PANELA PULVERIZADA	KG	1,908.00	17,728,560.00	9,291.70	2
FRIJOL NIMA NACIONAL SECO	KG	2,939.00	17,123,800.00	5,826.40	3
CARNE DE CERDO CONGELADA EN CORTES	KG	2,662.02	16,910,652.00	6,352.56	21
ATUN ENLATADO LOMO EN ACEITE (KG)	KG	7,296.00	16,260,434.00	2,228.68	3
FRIJOL NACIONAL	KG	3,538.00	16,245,218.00	4,591.64	34
HARINA DE PESCADO	KG	5,710.00	16,135,500.00	2,825.83	2
FRIJOL SOYA NACIONAL	KG	10,145.00	16,094,000.00	1,586.40	2
MAIZ AMARILLO TRILLADO	KG	12,130.00	15,878,000.00	1,308.99	7
DDGS GRANOS DE DESTILERIA Y SOLUBLES DE MAIZ	KG	13,000.00	15,470,000.00	1,190.00	1
SEMILLA PARA SIEMBRA (KG)	KG	4,830.00	15,205,857.00	3,148.21	7
GALLINA REPRODUCTORA (UN)	UND	1,100.00	13,800,000.00	12,545.45	1
LINAZA	KG	5,810.00	13,762,185.00	2,368.71	3
ACIDO GRASO DE SOYA	KG	7,630.00	13,734,000.00	1,800.00	1
HUESO DE RES	KG	7,510.19	13,228,693.80	1,761.43	23
PLATANO	KG	13,130.00	13,175,000.00	1,003.43	11
HARINA DE PAN MOLIDO	KG	20,060.00	12,938,700.00	645.00	2
HABICHUELA FRESCA	KG	5,621.40	12,751,001.00	2,268.30	11
NUEZ	KG	448.00	12,512,603.00	27,929.92	11

Nombre Producto	Um	Cantidad de Unidades	Total Negociado	Precio promedio	Cantidad Subya.
SEMILLA MOTOSA DE ALGODON	KG	22,620.00	12,441,000.00	550.00	1
MORA	KG	4,022.50	11,996,500.00	2,982.35	11
FRIJOL ROJO NACIONAL SECO	KG	3,000.00	11,700,000.00	3,900.00	1
LECHUGA	KG	7,293.50	11,471,000.00	1,572.77	22
MEZCLA DE ACEITES VEGETALES	UND	1,554.00	11,266,453.00	7,249.97	24
SARDINA ENTERA FRESCA O REFRIGERADA	KG	5,040.00	11,256,265.00	2,233.39	4
CARBON MINERAL	KG	34,380.00	11,001,600.00	320.00	1
ALIMENTOS BALANCEADOS Y SUPLEMENTOS POR LOTE	UND	15,750.00	10,860,342.40	689.55	21
PAPA CRIOLLA	KG	6,471.00	10,792,000.00	1,667.75	13
ATUN ENLATADO LOMO FINO EN AGUA (KG)	KG	4,896.00	10,670,502.00	2,179.43	2
TOCINETA	KG	1,158.10	10,527,270.00	9,090.12	13
PULPA DE FRUTAS POR LOTE	UND	1,782.38	10,464,466.00	5,871.06	23
ATUN ENLATADO LOMO EN ACEITE (UN)	UND	4,396.00	10,463,806.00	2,380.30	9
FRIJOL VERDE	KG	3,147.50	10,042,945.00	3,190.77	11
TORO (KG)	KG	2,528.00	10,026,800.00	3,966.30	3
MANGO	KG	3,496.00	9,924,983.00	2,838.95	6
ACEITE REFINADO DE PALMA (LT)	LT	3,162.20	9,614,148.00	3,040.34	17
ABONO ORGANICO SOLIDO SIMPLE	KG	99,888.00	9,449,136.00	94.60	3
ARRACACHA FRESCA	KG	3,563.00	9,432,412.00	2,647.32	10
UVA FRESCA	KG	3,491.00	9,232,000.00	2,644.51	22
RECORTAL DE GALLETA	KG	15,020.00	9,072,200.00	604.01	2
FRIJOL CARAOTA NACIONAL SECO	KG	3,054.00	8,752,000.00	2,865.75	3
NUEZ MOSCADA ELABORADA	KG	200.00	8,403,361.00	42,016.81	3
KUMIS	LT	12,595.64	7,998,199.16	635.00	3
RECORTAL DE POLLO	KG	4,448.60	7,804,900.00	1,754.46	15
FRIJOL RADICAL NACIONAL SECO	KG	1,489.90	7,754,220.00	5,204.52	11
MELON	KG	3,565.00	7,286,800.00	2,043.98	12
MEZCLA DE VERDURAS VARIAS	KG	3,459.00	6,957,158.00	2,011.32	15
PIÑA	KG	7,532.00	6,664,400.00	884.81	8
ESPINACA FRESCA	KG	3,000.50	6,582,000.00	2,193.63	10
ALMENDRA	KG	165.50	6,538,620.00	39,508.28	7
CACHAMA FRESCA O REFRIGERADA ENTERA	KG	1,000.00	6,500,000.00	6,500.00	1
VACUNA	UND	261,862.00	6,445,499.95	24.61	10
CILANTRO	KG	1,427.00	5,951,000.00	4,170.29	6
FRIJOL CARGABELLO NACIONAL SECO	KG	906.00	5,436,000.00	6,000.00	3
AHUYAMA	KG	5,596.00	5,389,425.00	963.09	5
APIO	KG	7,656.10	5,188,500.00	677.69	13
VISCERAS DE CERDO (KG)	KG	2,322.35	4,902,144.00	2,110.85	3
MANZANA	UND	1,750.00	4,900,000.00	2,800.00	8
SAL YODADA Y REFINADA (KG)	KG	10,617.50	4,751,584.00	447.52	10
FRUTAS TIPO EXPORTACION	KG	718.30	4,740,000.00	6,598.91	1
AROMATICAS TIPO EXPORTACION	KG	207.00	4,715,654.00	22,780.94	6
ATUN ENLATADO LOMO FINO EN AGUA (UN)	UND	1,867.00	4,660,388.00	2,496.19	5
LECHE EN POLVO DESCREMADA NACIONAL (UN)	UND	675.00	4,516,530.00	6,691.16	5
ATUN ENLATADO RALLADO EN ACEITE (KG)	KG	3,936.00	4,424,300.00	1,124.06	3
PITAHAYA	KG	680.00	4,170,000.00	6,132.35	6
FRIJOL SOYA QUEBRANTADO	KG	2,800.00	4,060,000.00	1,450.00	1
Frutas	KG	2,031.60	3,974,900.00	1,956.54	21
FRIJOL SABANERO NACIONAL SECO	KG	547.00	3,913,890.00	7,155.19	5
PISTACHOS	KG	113.40	3,811,710.00	33,612.96	1
SALCHICHA DE POLLO	KG	727.14	3,775,445.00	5,192.18	18

Nombre Producto	Um	Cantidad de Unidades	Total Negociado	Precio promedio	Cantidad Subya.
UVA PASA	KG	500.00	3,653,000.00	7,306.00	9
MEZCLA DE ACEITES VEGETALES	LT	746.00	3,464,858.00	4,644.58	14
MANZANA	KG	739.40	3,432,000.00	4,641.60	12
PIMENTON FRESCO	KG	980.00	3,384,000.00	3,453.06	6
FRIJOL DUBA NACIONAL SECO	KG	616.25	3,338,000.00	5,416.63	8
Bofe	KG	709.80	3,254,140.00	4,584.59	6
LECHE DE COCO	LT	241.50	3,211,350.00	13,297.52	7
CARNE DE TERNERA DESPOSTADA	KG	307.69	3,187,076.00	10,358.07	5
ALIMENTO CONCENTRADO PARA GATOS	KG	757.00	3,010,351.00	3,976.69	8
ARVEJA AMARILLA SECA	KG	1,919.95	2,953,750.00	1,538.45	5
MAIZ DULCE	KG	995.00	2,870,000.00	2,884.42	7
VACA (UN)	UND	2.00	2,825,000.00	1,412,500.00	1
JUGO CONCENTRADO	UND	366.00	2,724,600.00	7,444.26	7
PAPAYA	UND	1,238.00	2,707,000.00	2,186.59	5
PARTES DE SEMOVIENTES	KG	264.70	2,653,595.70	10,024.92	8
Durazno en almibar	UND	770.00	2,630,180.00	3,415.82	6
REMOLACHA	KG	1,751.80	2,610,000.00	1,489.90	9
MAIZ DULCE	UND	550.00	2,585,000.00	4,700.00	4
TORO (UN)	UND	1.00	2,573,000.00	2,573,000.00	1
BROCOLI FRESCO	KG	1,466.40	2,468,000.00	1,683.03	9
PEPINO FRESCO	KG	1,384.00	2,429,000.00	1,755.06	8
CHOCOLATE EN POLVO CON AZUCAR	UND	1,026.00	2,414,118.00	2,352.94	2
EMPAQUE DE YUTE	UND	10,000.00	2,400,000.00	240.00	1
SAL MARINA CONSUMO HUMANO	KG	6,000.00	2,400,000.00	400.00	1
ALIMENTO CONCENTRADO PARA CABALLOS	KG	2,150.00	2,395,633.50	1,114.25	11
ALFALFA EN PELLET	KG	2,080.00	2,380,000.00	1,144.23	2
ACEITE REFINADO DE GIRASOL (LT)	LT	539.40	2,300,236.00	4,264.43	17
COLIFLOR	KG	1,007.60	2,241,000.00	2,224.10	6
PAPA CAPIRA	KG	3,360.00	2,239,978.00	666.66	1
ANIS SIN ELABORAR	KG	147.50	2,201,681.00	14,926.65	3
ARROZ CASCARA NACIONAL SECO	KG	10,110.00	2,173,650.00	215.00	1
PEREJIL	KG	171.06	2,117,000.00	12,375.77	13
GUANABANA	KG	1,148.00	2,069,300.00	1,802.53	4
NARANJA	KG	1,940.00	2,060,000.00	1,061.86	2
TOMATE DE ARBOL	KG	846.40	1,985,000.00	2,345.23	3
PEZUÑAS	KG	416.20	1,869,726.00	4,492.37	9
AREQUIPE	KG	352.00	1,849,420.00	5,254.03	3
CHORIZO	KG	120.01	1,792,922.00	14,939.77	12
CALABACIN	KG	1,203.09	1,791,000.00	1,488.67	15
PAPA R-12 NEGRA	KG	5,100.00	1,784,000.00	349.80	2
MOJARRA ENTERA FRESCA O REFRIGERADA	KG	300.00	1,740,000.00	5,800.00	1
SEMOLA DE TRIGO	KG	1,000.00	1,700,000.00	1,700.00	1
SAL MARINA MOLIDA	KG	5,680.00	1,675,000.00	294.89	3
Higado	KG	163.90	1,577,700.00	9,625.99	5
ACELGA	KG	1,921.29	1,548,000.00	805.71	7
FRUTAS EN ALMIBAR	UND	162.00	1,533,320.00	9,464.94	11
CARNE INDUSTRIAL	KG	264.80	1,487,760.00	5,618.43	3
TOMATE MILANO	KG	500.00	1,390,000.00	2,780.00	3
Tomate Chonto	KG	694.00	1,329,344.00	1,915.48	3
ABONO ORGANICO SOLIDO REFORZADO	KG	5,500.00	1,315,000.00	239.09	2
PIÑA	UND	290.00	1,305,000.00	4,500.00	4

Nombre Producto	Um	Cantidad de Unidades	Total Negociado	Precio promedio	Cantidad Subya.
HUEVOS FRESCOS DE GALLINA	UND	7,290.00	1,239,300.00	170.00	2
GELATINA	KG	2,450.00	1,225,000.00	500.00	5
CEBADA PERLADA	KG	500.00	1,200,000.00	2,400.00	1
MANTEQUILLA	KG	101.61	1,160,705.45	11,423.39	8
HABA-FRESCA	KG	696.00	1,140,236.00	1,638.27	4
CURUBA	KG	524.50	1,110,000.00	2,116.30	4
SALCHICHA DE RES	KG	254.00	1,079,500.00	4,250.00	1
PANELA GRANULADA	KG	172.00	1,079,360.00	6,275.35	3
MARGARINA DE MESA (UN)	UND	434.00	1,043,789.00	2,405.04	16
PATILLA	KG	1,550.00	1,006,000.00	649.03	3
MARACUYA	KG	500.00	1,000,000.00	2,000.00	1
Panza o Callo de Res	KG	87.20	954,240.00	10,943.12	9
DURAZNO	KG	245.00	952,800.00	3,888.98	7
FRIJOL ROSADO NACIONAL SECO	KG	227.00	942,050.00	4,150.00	1
AZUCAR CRUDA	KG	425.00	925,676.00	2,178.06	11
AVENA MOLIDA	UND	382.50	898,810.00	2,349.83	4
FRESA	KG	220.50	896,500.00	4,065.76	10
SALCHICHON	KG	150.00	804,763.00	5,365.09	6
HARINA DE ALMENDRAS	KG	20.00	800,000.00	40,000.00	1
ACEITE REFINADO DE OLIVA KG	KG	40.00	800,000.00	20,000.00	2
SUBPRODUCTOS CARNICOS	KG	91.60	798,400.00	8,716.16	3
CIRUELA FRESCA	KG	654.80	793,400.00	1,211.67	6
CHAMPIÑON FRESCO	KG	520.00	780,000.00	1,500.00	5
Cebolla puerro	KG	647.00	766,065.00	1,184.03	2
PANELIN	KG	300.00	756,000.00	2,520.00	1
CAFE INSTANTANEO GRANULADO	UND	138.00	746,857.00	5,412.01	3
REPOLLO FRESCO	KG	420.00	740,000.00	1,761.90	2
PERA	KG	162.00	732,000.00	4,518.52	2
Avellanas	KG	20.00	720,000.00	36,000.00	1
CUCHUCO	KG	553.00	684,952.00	1,238.61	4
LULO	KG	200.00	620,000.00	3,100.00	1
Pepino Cohombro	KG	960.00	600,000.00	625.00	2
Filete de anchoa	KG	4.32	585,000.00	135,416.67	1
ALIMENTO CONCENTRADO PARA CONEJOS Y CURIÉS	KG	420.00	565,175.00	1,345.65	5
AJONJOLI NACIONAL	KG	45.00	556,000.00	12,355.56	2
CIDRA-GUATILA-CHAYOTE	KG	624.00	490,000.00	785.26	4
HARINA DE MAIZ ZOOTECNICA	KG	671.01	466,808.00	695.68	1
AVENA EN HOJUELAS (KG)	KG	337.30	453,976.00	1,345.91	6
GUAYABA	KG	265.00	435,500.00	1,643.40	3
MANDARINA	KG	220.00	430,000.00	1,954.55	1
FRIJOL BOLON NACIONAL SECO	KG	40.00	420,000.00	10,500.00	1
HARINA DE TRIGO DE PRIMERA EN SACO	KG	275.00	417,048.00	1,516.54	3
MIEL DE PURGA	KG	1,047.73	412,591.00	393.80	6
Hortalizas	KG	391.20	388,800.00	993.87	10
Miel de Maple	KG	46.80	378,000.00	8,076.92	1
HUESO DE POLLO	KG	422.50	360,000.00	852.07	3
COCO FRESCO	KG	120.00	360,000.00	3,000.00	1
LIMON	KG	404.00	316,000.00	782.18	2
SARDINAS ENLATADAS EN ACEITE	UND	200.00	314,286.00	1,571.43	2
BERENJENA	KG	137.00	313,600.00	2,289.05	3
ARANDANOS	KG	16.34	295,000.00	18,053.86	2

Nombre Producto	Um	Cantidad de Unidades	Total Negociado	Precio promedio	Cantidad Subya.
Nuggets de pollo	UND	80.00	282,252.00	3,528.15	4
ACEITE REFINADO DE CANOLA (LT)	LT	24.00	278,992.00	11,624.67	1
BOCADILLO	UND	126.03	256,595.04	2,036.00	1
JAMONADA DE CERDO AHUMADA	KG	18.17	255,379.00	14,054.98	3
ATUN ENLATADO RALLADO EN AGUA (KG)	KG	240.00	252,100.00	1,050.42	1
UCHUVA	KG	100.00	250,000.00	2,500.00	2
MONDONGO	UND	24.68	236,256.40	9,572.79	2
CARNE DE PAVO CONGELADA EN CORTES	KG	8.00	236,000.00	29,500.00	2
COCOA EN POLVO	UND	79.00	227,159.00	2,875.43	3
CHOCOLATE EN PASTA AMARGO	UND	49.00	214,189.00	4,371.20	3
BANANO FRESCO	KG	166.00	201,800.00	1,215.66	2
ALCACHOFA	KG	36.60	186,000.00	5,081.97	4
AGUACATE	KG	80.00	184,000.00	2,300.00	1
FEIJOA	KG	38.40	180,000.00	4,687.50	2
FECULA DE CEREALES	KG	73.00	171,765.00	2,352.95	1
KIWI	KG	32.00	168,000.00	5,250.00	2
carne de cerdo cadera	KG	21.00	165,900.00	7,900.00	4
TE ELABORADO	UND	235.00	165,250.00	703.19	2
ESPARRAGO FRESCO	KG	6.50	158,000.00	24,307.69	6
MAIZ AMARILLO NACIONAL SECO	UND	63.00	145,625.00	2,311.51	1
COLOR CORRIENTE	KG	56.00	143,236.00	2,557.79	4
RABANO	KG	86.90	139,000.00	1,599.54	3
Arroz Arborio	KG	6.34	119,000.00	18,763.80	2
AVENA EN HARINA SABORIZADA CON LECHE Y AZUCAR	UND	18.75	105,043.00	5,602.29	1
Cafe	UND	18.00	102,857.00	5,714.28	1
Toronja	KG	40.00	100,000.00	2,500.00	2
HIGOS	KG	20.00	100,000.00	5,000.00	1
HABAS SECAS	KG	48.00	100,000.00	2,083.33	1
ALIMENTOS AGRICOLAS PRECOCIDOS	KG	20.00	80,672.00	4,033.60	2
AZUCAR LIGERA (KG)	KG	12.25	75,238.00	6,142.88	2
Cubios	KG	80.00	72,000.00	900.00	1
carne de res cogote	KG	6.70	70,350.00	10,500.00	1
HARINA DE TRIGO DE PRIMERA EN BOLSA DE POLIETILENO	KG	50.00	68,571.00	1,371.42	1
MEZCLA DE VISCERAS	KG	290.00	58,000.00	200.00	2
MAIZ TOSTADO	KG	5.00	55,000.00	11,000.00	1
ARROZ INTEGRAL	KG	15.00	42,000.00	2,800.00	1
PASTA ALIMENTICIA TIPO SOPA	KG	14.50	36,458.00	2,514.34	2
CHOCOLATE EN POLVO CON AZUCAR	KG	7.00	32,941.00	4,705.86	1
HIERBAS AROMATICAS	KG	5.00	25,000.00	5,000.00	1
PULPO	KG	0.23	18,000.00	78,260.87	1
MARISCOS	KG	0.46	17,700.00	38,478.26	2
Total Registro de Factura (RF).			77,864,008,214.03		11,712

El precio promedio para los Registros de Facturas está afectado por el registro en la diferentes ciudades y es susceptible a modificación; según los términos y condiciones pactadas en el Reglamento de la BMC EXCHANGE.

Posturas de Referencia Financieros

Tipo	Negocio	Descripcion	valor negocio	dias plazo	valor tasa venta %	Punta
------	---------	-------------	---------------	------------	--------------------	-------

Posturas de Referencia Físicos

Tipo	Negocio	Producto	Unidad	Cantidad	Sitio Entrega	Precio Venta	Precio Compra	Punta
------	---------	----------	--------	----------	---------------	--------------	---------------	-------

Tipo2	Negocio	Producto	Unidad	Cantidad	Sitio Entrega	Precio Venta	Precio Compra	Punta
-------	---------	----------	--------	----------	---------------	--------------	---------------	-------

Suspensiones Rueda por Rompimientos de Precios Físicos

Consec. Interno	Producto	Sitio Entrega	Unidad Medida	Precio Piso Inicial	Precio Techo Inicial	Precio Ruptura c	Precio Ruptura v	precio piso actual	precio techo actual
-----------------	----------	---------------	---------------	---------------------	----------------------	------------------	------------------	--------------------	---------------------

Subasta

Operaciones Anuladas OMA's

Nombre Producto	Total negocio	Cantidad	Número Ope.	Descripción	Descripción subyacente	Cantidad
-----------------	---------------	----------	-------------	-------------	------------------------	----------

Operaciones Anuladas.

Número Operación	Fecha Operación	Número Oficio Anulación	Fecha Anulación	Causa Anulación
------------------	-----------------	-------------------------	-----------------	-----------------

(ID's) COMPRAS PENDIENTES DE CIERRE 25 DE JULIO DE 2018

Señores

Representantes legales, operadores de las sociedades comisionistas miembros de la BMC Bolsa Mercantil de Colombia S.A. y público en general a continuación se relaciona el listado de ID's pendientes de cierre al día de hoy.

ID's PENDIENTES DE CERRAR RUEDAS ANTERIORES

ID	CODIGO SUBYACENTE CARACTERISTICA	DESCRIPCION SUBYACENTE	RAZON SOCIAL COMISIONISTA COMPRADOR	FECHA INICIAL DE COMPRA
28997599	3411	SABLE POR LOTE - SC - UNIDAD - EMPACADO(A) - PROCESADO	MERCADO Y BOLSA S.A.	2018-07-19
28997602	5412	SABLE POR LOTE - Sables de subalterno y suboficial por lote - UNIDAD - EMPACADO(A) - PROCESADO	MERCADO Y BOLSA S.A.	2018-07-19
28964778	4575	MATERIALES Y-O INSUMOS POR LOTES - Insumos Herramientas y Elementos de proteccion personal - UNIDAD - EMPACADO(A) - PROCESADO	AGROBOLSA S.A.	2018-07-17
28964780	4313	EQUIPOS DE LABORATORIO - 2984-CABINA DE EXTRACCION SIN DUCTO - UNIDAD - EMPACADO(A) - PROCESADO	AGROBOLSA S.A.	2018-07-17
28964781	5880	EQUIPOS DE LABORATORIO - ROTAIEVAPORADOR - UNIDAD - EMPACADO(A) - PROCESADO	AGROBOLSA S.A.	2018-07-17
28964782	5884	EQUIPOS DE LABORATORIO - PLANCHAS DE CALENTAMIENTO - UNIDAD - EMPACADO(A) - PROCESADO	AGROBOLSA S.A.	2018-07-17
28964783	4320	EQUIPOS DE LABORATORIO - CENTRIFUGAS E INCUBADORA CO2 - UNIDAD - EMPACADO(A) - PROCESADO	AGROBOLSA S.A.	2018-07-17
28964785	5888	PRODUCTOS METALICOS DE FERRETERIA - CANDADO DE SEGURIDAD - UNIDAD - EMPACADO(A) - PROCESADO	COMISIONISTAS FINANCIEROS AGROPECUARIOS S.A	2018-07-17
28964786	3783	GPS - SC - UNIDAD - EMPACADO(A) - PROCESADO	COMISIONISTAS FINANCIEROS AGROPECUARIOS S.A	2018-07-17

ID	CODIGO SUBYACENTE CARACTERISTICA	DESCRIPCION SUBYACENTE	RAZON SOCIAL COMISIONISTA COMPRADOR	FECHA INICIAL DE COMPRA
28943349	5775	VIDRIO - Vidrio por lote - UNIDAD - EMPACADO(A) - PROCESADO	CORREAGRO S.A.	2018-07-13
28911015	5833	VESTUARIO Y CALZADO POR LOTE - Vestido y calzado femenino y masculino por lote - UNIDAD - EMPACADO(A) - PROCESADO	CORREAGRO S.A.	2018-07-10
28904190	4060	PESCADOS Y MARISCOS - FRESCO O REFRIGERADO DE MAR Y AGUA DULCE - UNIDAD - EMPACADO(A) - NATURAL	CORAGRO VALORES S.A.	2018-07-09
28792565	3254	AJO - AJO MOLIDO - UNIDAD - EN BOLSA X 500 GR - PROCESADO	CORAGRO VALORES S.A.	2018-06-26
28792566	2269	CONDIMENTOS MEZCLADOS - SC - UNIDAD - EMPACADO(A) - PROCESADO	CORAGRO VALORES S.A.	2018-06-26
28792567	2335	CONDIMENTOS MEZCLADOS - PREMIUM - UNIDAD - EN BOLSA (450-550) GR PACA X 25 LIBRAS - PROCESADO	CORAGRO VALORES S.A.	2018-06-26
28793262	3254	AJO - AJO MOLIDO - UNIDAD - EN BOLSA X 500 GR - PROCESADO	CORAGRO VALORES S.A.	2018-06-26
28793264	2335	CONDIMENTOS MEZCLADOS - PREMIUM - UNIDAD - EN BOLSA (450-550) GR PACA X 25 LIBRAS - PROCESADO	CORAGRO VALORES S.A.	2018-06-26
28692962	4594	PRODUCTOS DE GASTRONOMIA POR LOTE - Productos para panaderia gastronomia y agroindustria - UNIDAD - EMPACADO(A) - PROCESADO	COMISIONISTAS AGROPECUARIOS COMIAGRO S.A	2018-06-14
28625214	5589	SISTEMA DE ALMACENAMIENTO - Software red hat - UNIDAD - EMPACADO(A) - PROCESADO	MIGUEL QUIJANO Y CIA S.A.	2018-06-05
28583664	4792	Servicio de vigilancia y medios tecnologicos - Medios Tecnologicos - UNIDAD - SIN EMPAQUE - PROCESADO	AGROBOLSA S.A.	2018-05-30
28480074	4199	CORTES - DE PESCADO POR LOTE - UNIDAD - EMPACADO(A) - NATURAL	CORAGRO VALORES S.A.	2018-05-18
28397141	3254	AJO - AJO MOLIDO - UNIDAD - EN BOLSA X 500 GR - PROCESADO	CORAGRO VALORES S.A.	2018-05-15
28397142	2269	CONDIMENTOS MEZCLADOS - SC - UNIDAD - EMPACADO(A) - PROCESADO	CORAGRO VALORES S.A.	2018-05-15
28397143	5366	CONDIMENTOS MEZCLADOS - CONDIMENTO COMPLETO X 500 GRAMOS - KILOGRAMO - EN BOLSA X 500 GR - PROCESADO	CORAGRO VALORES S.A.	2018-05-15

ID	CODIGO SUBYACENTE CARACTERISTICA	DESCRIPCION SUBYACENTE	RAZON SOCIAL COMISIONISTA COMPRADOR	FECHA INICIAL DE COMPRA
28347296	5073	REFRESCO EN POLVO INSTANTANEO - Refresco polvo instantaneo x 100 GR. Rinde 6 LT - UNIDAD - EMPACADO(A) - PROCESADO	BURSAGAN S.A	2018-05-02
28347878	4956	FRIJOL POR LOTE - 3481-FRIJOL BOLA ROJA - KILOGRAMO - EMPACADO(A) - NATURAL	BURSAGAN S.A	2018-05-02
28350959	3254	AJO - AJO MOLIDO - UNIDAD - EN BOLSA X 500 GR - PROCESADO	CORAGRO VALORES S.A.	2018-05-02
28351372	2269	CONDIMENTOS MEZCLADOS - SC - UNIDAD - EMPACADO(A) - PROCESADO	CORAGRO VALORES S.A.	2018-05-02
28351382	2335	CONDIMENTOS MEZCLADOS - PREMIUM - UNIDAD - EN BOLSA (450-550) GR PACA X 25 LIBRAS - PROCESADO	CORAGRO VALORES S.A.	2018-05-02
28264053	4921	PESCADO FRESCO O REFRIGERADO - SC - KILOGRAMO - EMPACADO(A) - NATURAL	CORAGRO VALORES S.A.	2018-04-20
28238009	3620	JAMONETA ENLATADA - PREMIUM ABRE FACIL REQUISITOS PROVEED CAJA X 24 LATAS X 370 g - UNIDAD - POR 370 g - PROCESADO	CORAGRO VALORES S.A.	2018-04-18
28232440	3620	JAMONETA ENLATADA - PREMIUM ABRE FACIL REQUISITOS PROVEED CAJA X 24 LATAS X 370 g - UNIDAD - POR 370 g - PROCESADO	CORAGRO VALORES S.A.	2018-04-17
28235016	1201	SAL YODADA Y REFINADA (KG) - SIN ADITIVOS - KILOGRAMO - EN SACO - PROCESADO	CORAGRO VALORES S.A.	2018-04-17
28220235	3954	ABARROTOS POR LOTE - SC - UNIDAD - EMPACADO(A) - PROCESADO	CORAGRO VALORES S.A.	2018-04-16
28221324	4807	BEBIDA ACHOCOLATADA - BEBIDA ACHOCOLATADA EN BULTO POR 30KG - KILOGRAMO - EMPACADO(A) - PROCESADO	CORAGRO VALORES S.A.	2018-04-16
28221420	3647	BARRA DE CHOCOLATE - SC - KILOGRAMO - caja x 50 unidades x 500 gramos - PROCESADO	CORAGRO VALORES S.A.	2018-04-16
28221422	3629	CHOCOLATE EN POLVO CON AZUCAR - INSTANTANEO SABORIZADO - KILOGRAMO - EN BOLSA X 500 GR - PROCESADO	CORAGRO VALORES S.A.	2018-04-16
28221424	2268	COLOR CORRIENTE - 45-SC - KILOGRAMO - EMPACADO(A) - PROCESADO	CORAGRO VALORES S.A.	2018-04-16
28221730	120	COMINO ELABORADO - SC - KILOGRAMO - EMPACADO(A) - NATURAL	CORAGRO VALORES S.A.	2018-04-16

ID	CODIGO SUBYACENTE CARACTERISTICA	DESCRIPCION SUBYACENTE	RAZON SOCIAL COMISIONISTA COMPRADOR	FECHA INICIAL DE COMPRA
28221732	2269	CONDIMENTOS MEZCLADOS - SC - UNIDAD - EMPACADO(A) - PROCESADO	CORAGRO VALORES S.A.	2018-04-16
28221759	2335	CONDIMENTOS MEZCLADOS - PREMIUM - UNIDAD - EN BOLSA (450-550) GR PACA X 25 LIBRAS - PROCESADO	CORAGRO VALORES S.A.	2018-04-16
28221763	3620	JAMONETA ENLATADA - PREMIUM ABRE FACIL REQUISITOS PROVEED CAJA X 24 LATAS X 370 g - UNIDAD - POR 370 g - PROCESADO	CORAGRO VALORES S.A.	2018-04-16
28221768	1406	LECHE EN POLVO ENTERA NACIONAL (KG) - SC - KILOGRAMO - EN BOLSA TRICAPA X 25000 GR - PROCESADO	CORAGRO VALORES S.A.	2018-04-16
28221908	3277	POLLO EN SALSA - Pollo en salsa x 180 g - UNIDAD - EMPACADO(A) - PROCESADO	CORAGRO VALORES S.A.	2018-04-16
28221912	1204	SAL YODADA Y REFINADA (UN) - 579-SIN ADITIVOS - UNIDAD - EN BOLSA DE POLIETILENO 500 GR - PROCESADO	CORAGRO VALORES S.A.	2018-04-16
28221913	1201	SAL YODADA Y REFINADA (KG) - SIN ADITIVOS - KILOGRAMO - EN SACO - PROCESADO	CORAGRO VALORES S.A.	2018-04-16
28222857	4754	SERVICIO DE VIGILANCIA - Servicio de Vigilancia con medios tecnologicos - UNIDAD - SIN EMPAQUE - PROCESADO	MIGUEL QUIJANO Y CIA S.A.	2018-04-16
28126482	4873	PROGRAMA DE ALIMENTACION ESCOLAR - PAE - UNIDAD - EMPACADO(A) - PROCESADO	MIGUEL QUIJANO Y CIA S.A.	2018-04-04
28079384	4274	CORTES DE CARNES VARIAS POR LOTE - CARNE DE RES DE CERDO Y DERIVADOS - UNIDAD - EMPACADO(A) - NATURAL	CORAGRO VALORES S.A.	2018-03-28
28079665	2105	CORTES - DE POLLO POR LOTE - UNIDAD - SIN EMPAQUE - NATURAL	CORAGRO VALORES S.A.	2018-03-28
28079666	4199	CORTES - DE PESCADO POR LOTE - UNIDAD - EMPACADO(A) - NATURAL	CORAGRO VALORES S.A.	2018-03-28
28079842	132	CAFE CONSUMO - SC - KILOGRAMO - EN SACO - NATURAL	COMISIONISTAS FINANCIEROS AGROPECUARIOS S.A	2018-03-28
28080288	131	CAFE EXCELSO - SC - KILOGRAMO - EN SACO - NATURAL	COMISIONISTAS FINANCIEROS AGROPECUARIOS S.A	2018-03-28
27972261	2924	LICENCIAS POR LOTE - LICENCIAS MICROSOFT - UNIDAD - SIN EMPAQUE - PROCESADO	MIGUEL QUIJANO Y CIA S.A.	2018-03-14