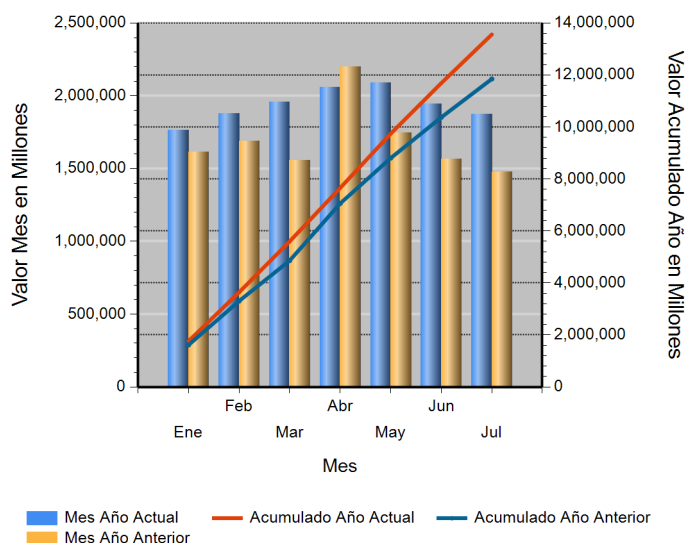


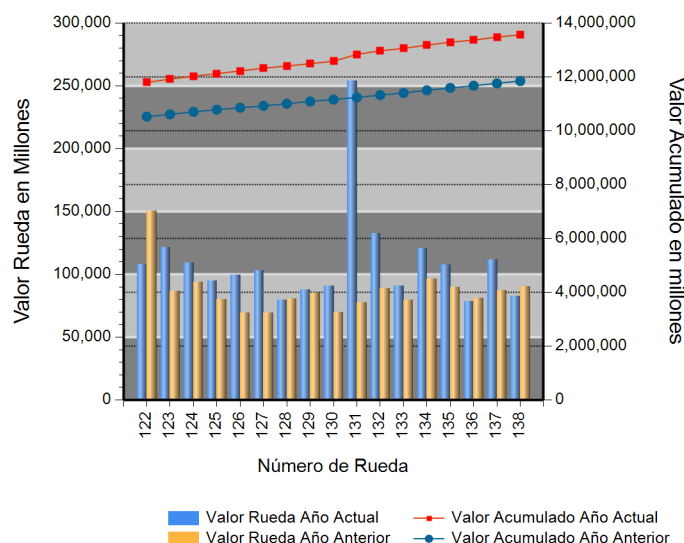
Id	Descripción	Valor Año Anterior en Millones	Valor Año Actual en Millones	Variación %
1	No. RUEDA	138	138	
2	TOTAL RUEDA	90,114.98	82,584.51	(8.36)
3	RF 1/	89,744.20	79,914.51	(10.95)
4	ABIERTAS 2/	370.79	2,670.00	620.08
5	-Financieras	370.79	0.00	(100.00)
6	-Físicos-Disponibles	0.00	2,670.00	ND
7	-Forwards	0.00	0.00	0.00
8	-Subastas 3/	0.00	0.00	0.00
9	ACUMULADO AÑO	11,622,263.99	13,473,950.12	15.93
10	RF 1/	10,737,273.23	12,845,961.17	19.64
11	ABIERTAS 2/	884,990.76	627,988.95	(29.04)
12	-Financieras	30,819.60	31,697.33	2.85
13	-Físicos-Disponibles	13,088.28	34,476.65	163.42
14	-Forwards	841,082.88	561,814.96	(33.20)
15	-Subastas 3/	0.00	0.00	0.00
16	PROMEDIO RUEDA DIARIA	84,219.30	97,637.32	15.93

1/. Registro de Factura. 2/. Incluye Físicos, Forwards, Financieros y Subastas 3/. Inherente a Convenios con el MADR. */ Reglamento BMC EXCHANGE "Sección 3. Corrección de Operaciones. Artículo 3.2.3.1. Corrección de Operaciones". Tratándose de Registro de Facturas se podrán admitir correcciones sobre errores aritméticos, de mecanografía, digitación u omisiones simples y fácilmente comprobables en la determinación de la calidad, cantidad, parte interesada, unidad de medida y demás información que haya sido reportada a la Bolsa. (ND = No Definido)

Evolución Mensual Año Corriente (2018)



Evolución Diaria Mes Corriente (Julio)



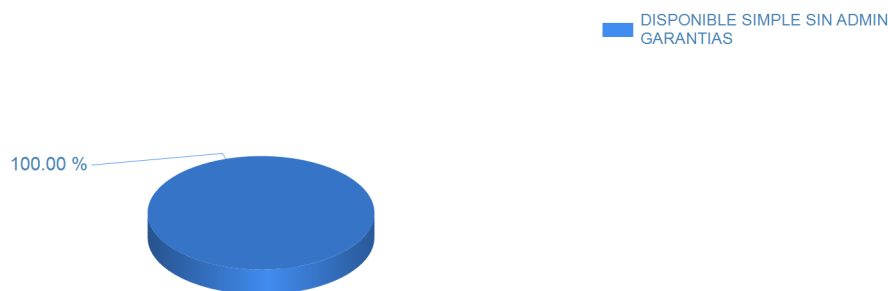
Operaciones Financieras

Nombre Producto	Descripción - Subyacente	Plazo	Valor Presente	Valor Futuro	Tasa Min %	Tasa Max %	Tasa Cierre %	Cantidad Opera.
-----------------	--------------------------	-------	----------------	--------------	------------	------------	---------------	-----------------

Operaciones Físicas

Descripción	Descripción Subyacente	Ubicación	Um	Precio Promedio	Total Negociado	Cantidad Unidades	Precio Min.	Precio Max.	Cantidad Ope.
DISPONIBLE SIMPLE SIN ADMIN GARANTIAS	LECHE EN POLVO ENTERA NACIONAL (KG)	BOGOTA D.C.	KG	8,900.00	890,000,000.00	100,000	8,900.00	8,900.00	1
	LECHE EN POLVO ENTERA NACIONAL (KG)	CALI	KG	8,900.00	890,000,000.00	100,000	8,900.00	8,900.00	1
	LECHE EN POLVO ENTERA NACIONAL (KG)	MEDELLIN	KG	8,900.00	890,000,000.00	100,000	8,900.00	8,900.00	1
	Total DISPONIBLE SIMPLE SIN ADMIN GARANTIAS				2,670,000,000.00				3

Operaciones Físicos Total Negociado



Registro de Factura

Nombre Producto	Um	Cantidad de Unidades	Total Negociado	Precio promedio	Cantidad Subya.
GANADO	KG	1,468,287.15	6,660,528,873.00	4,536.26	166
ACEITE CRUDO DE PALMA	KG	2,160,545.00	4,480,452,770.96	2,073.76	63
NOVILLO (KG)	KG	5,292,314.40	4,124,744,252.98	779.38	118
MAIZ AMARILLO IMPORTADO	KG	6,296,906.39	4,015,422,704.67	637.68	105
CARNE DE CERDO FRESCA O REFRIGERADA EN CANAL (KG)	KG	715,844.46	3,718,885,073.40	5,195.10	153
ALIMENTO CONCENTRADO PARA AVES	KG	2,906,090.00	3,573,820,723.74	1,229.77	217
LECHE CRUDA	LT	3,281,482.00	3,234,178,404.01	985.58	1506
LENTEJA SECA	KG	701,650.00	2,945,025,336.00	4,197.29	709
ARROZ CASCARA NACIONAL HUMEDO	KG	3,136,115.00	2,854,825,086.42	910.31	64
ARROZ BLANCO NACIONAL EN BOLSA DE POLIETILENO	KG	1,121,513.50	2,620,700,378.89	2,336.75	622
ARROZ BLANCO NACIONAL EN SACO	KG	1,040,419.00	2,171,554,499.01	2,087.19	272
CAFE CONSUMO	KG	277,173.50	1,776,784,897.00	6,410.37	9
ALIMENTO CONCENTRADO PARA CERDOS	KG	1,221,303.00	1,667,297,719.01	1,365.18	246
MEZCLA DE ACEITES VEGETALES	LT	576,277.00	1,583,192,671.00	2,747.28	48
TORTA DE SOYA IMPORTADA	KG	1,086,495.00	1,452,320,190.01	1,336.70	19
CARNE DE VACUNO FRESCA O REFRIGERADA EN CANAL	KG	211,351.56	1,396,642,428.51	6,608.15	69
OLEINA DE PALMA	KG	503,359.51	1,391,705,365.02	2,764.83	32
CARNE DE VACUNO FRESCA O REFRIGERADA EN CORTES	KG	82,716.42	1,292,250,063.65	15,622.65	581
PANELA REDONDA (UN)	UND	525,376.00	1,174,854,068.08	2,236.22	58
FRIJOL BOLA ROJA NACIONAL SECO	KG	46,589.00	1,062,492,245.00	22,805.65	307
FRIJOL IMPORTADO SECO	KG	148,352.00	933,881,500.00	6,295.04	120
GARBANZO SECO	KG	104,812.00	838,167,557.00	7,996.87	472
ARVEJA VERDE SECA	KG	317,236.00	778,501,948.00	2,454.02	501
FRIJOL SOYA IMPORTADO	KG	597,593.92	753,416,413.99	1,260.75	34
BROCOLI FRESCO	KG	237,590.94	738,308,482.02	3,107.48	1708
MAIZ BLANCO IMPORTADO	KG	1,015,230.00	725,518,656.99	714.63	13
LECHUGA	KG	211,115.21	609,466,239.00	2,886.89	3598
FRIJOL CARGAMANTO ROJO NACIONAL SECO	KG	20,330.00	605,892,150.00	29,802.86	223
FRIJOL NIMA NACIONAL SECO	KG	7,360.50	544,238,540.00	73,940.43	229
NOVILLO (UN)	UND	51,080.00	497,683,931.00	9,743.22	3
ALIMENTO CONCENTRADO PARA VACUNOS	KG	398,730.00	493,604,949.63	1,237.94	175
FRUTO DE PALMA AFRICANA	KG	16,192.94	490,966,135.95	30,319.77	2
AZUCAR BLANCO	KG	285,135.00	481,089,926.28	1,687.24	91
MAIZ PIRA SECO	KG	143,207.50	479,920,505.00	3,351.22	371

Nombre Producto	Um	Cantidad de Unidades	Total Negociado	Precio promedio	Cantidad Subya.
CARNAZA CRUDA DE BOVINO	KG	862,755.00	478,809,825.00	554.98	3
CARNE DE POLLO O GALLINA FRESCA O REFRIGERADA EN CANAL (KG)	KG	122,105.80	468,827,480.02	3,839.52	5
ALPISTE	KG	218,257.96	432,299,232.72	1,980.68	225
SEBO DE RES	KG	403,640.30	411,503,370.00	1,019.48	25
CANELA ELABORADA	KG	8,897.20	391,929,822.24	44,050.92	69
ACEITE REFINADO DE SOYA (LT)	LT	132,924.96	387,916,547.00	2,918.31	15
ESPINACA FRESCA	KG	78,423.67	386,514,135.00	4,928.54	970
FRIJOL CARAOTA NACIONAL SECO	KG	27,842.50	385,621,090.00	13,850.09	285
LULO	KG	220,157.00	375,544,899.99	1,705.80	40
TOMATE DE ARBOL	KG	222,558.00	365,325,509.00	1,641.48	44
QUESO (KG)	KG	43,066.59	347,828,822.99	8,076.54	100
COLIFLOR	KG	99,749.24	332,036,325.00	3,328.71	1380
CERDO INICIACION (UN)	UND	1,622.00	300,000,254.00	184,957.00	1
CARNE DE VACUNO FRESCA O REFRIGERADA DESPOSTADA	KG	25,048.92	291,888,152.50	11,652.72	43
TORO (KG)	KG	69,101.00	291,270,219.70	4,215.14	6
CAFE PASILLA	KG	49,867.50	273,426,950.00	5,483.07	4
NOVILLA	KG	70,624.00	272,851,043.34	3,863.43	16
HUEVO LIQUIDO	KG	53,159.00	268,348,300.00	5,048.03	50
HUEVO FRESCO DE GALLINA ROJO (UN)	UND	984,275.00	268,140,951.00	272.42	53
ARVEJA AMARILLA SECA	KG	133,698.50	264,399,169.00	1,977.58	261
PLATANO	KG	144,342.86	254,963,396.00	1,766.37	60
MANI EN GRANO	KG	46,439.00	241,285,896.53	5,195.76	51
CARNE DE VACUNO CONGELADA EN CORTES	KG	20,764.36	236,242,982.60	11,377.33	45
APIO	KG	148,883.94	231,098,572.00	1,552.21	1689
PULPA	KG	133,244.80	228,044,083.13	1,711.47	29
GANADO	UND	367.00	227,766,602.00	620,617.44	14
Tomate Chonto	KG	93,944.65	224,891,671.00	2,393.87	131
VACA (KG)	KG	63,841.00	215,163,780.00	3,370.31	22
FRIJOL ZARAGOZA	UND	2,902.00	203,318,500.00	70,061.51	40
ARROZ CRISTAL INDUSTRIAL	KG	225,580.00	186,045,850.00	824.74	12
MADERA ASERRADA	M3	143,660.00	184,547,180.00	1,284.61	6
HARINA DE PESCADO	KG	40,160.00	180,444,000.00	4,493.13	3
ARROZ BLANCO TIPO 1 GRADO 1	UND	77,079.25	179,926,250.00	2,334.30	280
MAIZ AMARILLO NACIONAL SECO	KG	191,060.00	175,910,380.00	920.71	25
UVA PASA	KG	5,027.00	175,198,900.00	34,851.58	92
CARNE DE CERDO FRESCA O REFRIGERADA EN CORTES (KG)	KG	16,360.42	174,067,539.60	10,639.55	146
HARINA DE ARROZ	KG	243,249.26	172,376,515.00	708.64	24
ACEITE CRUDO DE PALMISTE	KG	72,760.00	167,808,570.80	2,306.33	2
BOCADILLO	KG	37,020.00	167,780,598.03	4,532.16	72
MEZCLA DE ACEITES VEGETALES	UND	4,896.00	167,114,652.00	34,132.89	15
COCO FRESCO	UND	233,384.00	164,349,238.01	704.20	34
CERDO CEBA (UN)	UND	700.00	161,192,600.00	230,275.14	5
ALMIDON DE CEREALES	KG	89,275.00	159,464,285.01	1,786.21	8
ACEITE REFINADO DE PALMA (LT)	LT	53,221.74	158,118,134.01	2,970.93	13
PANELA CUADRADA KG	UND	76,039.38	154,517,256.35	2,032.07	6
LINAZA	KG	48,408.96	142,756,563.09	2,948.97	36
HARINA DE CARNE Y HUESO	KG	78,000.00	138,620,000.00	1,777.18	3
PIEL FRESCA DE RES (KG)	KG	223,439.40	133,073,850.00	595.57	33
TORTA DE GIRASOL	KG	36,405.00	127,220,412.89	3,494.59	141
ALIMENTO CONCENTRADO PARA PECES	KG	53,740.00	119,650,993.99	2,226.48	18
CARNE DE CERDO CONGELADA EN CANAL (KG)	KG	19,722.80	109,131,822.19	5,533.28	9

Nombre Producto	Um	Cantidad de Unidades	Total Negociado	Precio promedio	Cantidad Subya.
HUEVO FERTIL DE GALLINA	KG	199,540.00	108,627,400.00	544.39	7
ACEITE CRUDO DE PALMA TIPO EXPORTACION	KG	50,480.00	108,441,500.00	2,148.21	3
SIERRA ENTERA FRESCA O REFRIGERADA	KG	10,200.00	107,100,000.00	10,500.00	2
TORTA DE PALMISTE	KG	313,947.00	99,779,010.00	317.82	12
ÑAME	KG	72,000.00	96,588,000.02	1,341.50	3
FRIJOL BLANQUILLO NACIONAL SECO	KG	4,737.00	95,056,780.00	20,066.87	110
FRIJOL CABECITA NEGRA NACIONAL SECO	KG	17,627.50	94,146,640.00	5,340.90	97
ALIMENTO CONCENTRADO PARA PERROS	KG	47,651.00	93,193,161.24	1,955.74	64
CURUBA	KG	48,567.20	90,262,438.50	1,858.51	12
MOGOLLA	KG	136,735.22	89,891,723.00	657.41	21
POLLO CONGELADO	KG	11,818.10	89,785,548.00	7,597.29	4
ACEITE REFINADO DE SOYA (KG)	KG	28,944.00	89,061,836.00	3,077.04	13
CILANTRO	KG	54,014.28	87,258,550.00	1,615.47	468
SALVADO	KG	137,800.00	86,978,557.00	631.19	6
CARNE BOVINA	KG	6,503.53	86,901,064.60	13,362.14	147
MELAZA	KG	188,980.00	86,736,079.01	458.97	11
ACEITE CRUDO DE PESCADO	KG	48,455.00	85,470,042.98	1,763.91	2
TOMATE INDUSTRIAL FRESCO	KG	17,056.00	84,837,000.00	4,974.03	133
HUEVO FRESCO DE GALLINA BLANCO (UN)	UND	407,190.00	83,745,270.00	205.67	35
HUEVOS POR LOTE	UND	199,501.00	77,036,070.04	386.14	4
GRANADILLA	KG	22,555.00	75,975,000.00	3,368.43	5
HARINA DE VISCERAS	KG	34,520.00	75,944,000.00	2,200.00	1
ESTEARINA DE PALMA	KG	32,820.00	73,555,330.68	2,241.17	1
CEBOLLA CABEZONA	KG	53,940.00	72,174,350.00	1,338.05	82
ACEITE REFINADO DE PALMA (KG)	KG	29,970.00	71,108,740.08	2,372.66	1
JUGO CONCENTRADO	UND	5,529.80	70,360,420.00	12,723.86	4
ACEITE REFINADO DE GIRASOL (LT)	LT	22,259.60	70,114,396.65	3,149.85	45
HARINA DE MAIZ	KG	125,926.00	69,903,020.00	555.11	13
CORTES	UND	1,425.00	67,558,800.00	47,409.68	10
MIXTURA DE CEREALES Y FRUTAS SECAS	KG	18,815.00	66,164,654.62	3,516.59	151
GLUTEN DE CEREALES	KG	33,930.00	64,467,000.00	1,900.00	1
MAIZ BLANCO TRILLADO	KG	47,750.00	64,450,000.00	1,349.74	10
CHOCOLATE EN PASTA CON AZUCAR	KG	12,750.00	63,974,286.00	5,017.59	3
GRITS	KG	45,030.00	63,684,500.00	1,414.27	2
YOGURT POSTRE	KG	19,524.00	60,758,448.00	3,111.99	3
QUESO (UN)	UND	12,653.00	59,983,095.00	4,740.62	346
ARROZ CRISTAL CONSUMO HUMANO	KG	63,075.00	59,380,000.00	941.42	9
HENO	KG	15,003.30	57,669,684.01	3,843.80	10
FERTILIZANTES	KG	30,020.00	57,109,400.00	1,902.38	17
ABONO INORGANICO COMPUESTO	KG	53,117.00	56,072,405.49	1,055.64	196
VACA (UN)	UND	20.00	52,571,428.00	2,628,571.40	20
VISCERAS DE VACUNO (UN)	UND	455.00	50,926,702.00	111,926.82	26
SAL MINERALIZADA	KG	34,050.00	48,608,287.00	1,427.56	19
carne de cerdo cadera	KG	2,725.10	47,699,900.00	17,503.91	41
ABONO INORGANICO SIMPLE	KG	16,197.00	45,481,749.44	2,808.04	354
VISCERAS DE VACUNO (KG)	KG	5,866.20	42,906,950.00	7,314.27	607
HARINA DE MAIZ	UND	24,878.00	42,607,961.00	1,712.68	21
SAL INDUSTRIAL	KG	105,575.00	41,300,375.00	391.19	18
LECHE EN POLVO ENTERA NACIONAL (KG)	KG	2,790.00	40,128,142.50	14,382.85	55
ALCACHOFA	KG	7,451.76	38,882,812.00	5,217.93	114
ALIMENTO CONCENTRADO PARA GATOS	KG	11,397.00	37,208,489.80	3,264.76	25

Nombre Producto	Um	Cantidad de Unidades	Total Negociado	Precio promedio	Cantidad Subya.
CEBADA PERLADA	KG	8,610.00	36,045,573.79	4,186.48	67
ACEITE CRUDO DE SOYA	KG	11,733.00	35,083,653.00	2,990.17	10
MAIZ AMARILLO EXTRUIDO	KG	35,480.00	34,567,200.00	974.27	6
FRIJOL NACIONAL	KG	7,200.00	34,040,000.00	4,727.78	3
LECHE EN POLVO ENTERA NACIONAL (UN)	UND	640.00	33,272,678.00	51,988.56	10
HARINA DE HUESO	KG	31,180.00	31,723,100.00	1,017.42	2
MAIZ AMARILLO TRILLADO	KG	21,153.00	31,652,000.00	1,496.34	14
ARANDANOS	KG	735.00	31,272,786.60	42,548.01	10
AVENA MOLIDA	UND	15,854.00	31,078,230.20	1,960.28	31
SUBPRODUCTOS CARNICOS	KG	67,230.14	29,175,398.00	433.96	147
TERNERO	KG	6,014.00	26,160,900.00	4,350.00	1
HARINA DE MAIZ PRECOCIDA	KG	14,539.00	25,820,610.00	1,775.96	11
PEREJIL	KG	20,346.00	25,172,250.00	1,237.21	817
SEMILLAS	KG	3,050.00	24,800,000.00	8,131.15	6
MAIZ PORVA SECO	KG	9,004.00	23,920,000.00	2,656.60	2
MAIZ PETO	KG	1,404.50	23,608,771.00	16,809.38	85
Mango Deshidratado	KG	822.00	23,040,000.00	28,029.20	8
HUESO DE RES	KG	44,811.00	22,698,552.00	506.54	40
CARNE MOLIDA	KG	1,901.02	22,443,463.00	11,806.01	55
FRIJOL CARGAMANTO ROJO NACIONAL SECO	UND	1,377.00	22,011,560.00	15,985.16	23
FRIJOL VERDE	KG	4,450.00	21,483,700.00	4,827.80	77
BICARBONATO DE SODIO	KG	6,700.00	21,084,035.00	3,146.87	3
AVENA EN HOJUELAS (KG)	KG	10,000.00	21,000,000.00	2,100.00	1
AZUCAR BLANCO	UND	3,573.00	20,843,677.00	5,833.66	42
TORO (UN)	UND	3.00	20,800,000.00	6,933,333.33	2
LENTEJA SECA	UND	2,430.00	19,560,790.00	8,049.71	41
MARACUYA	KG	11,385.00	18,929,000.00	1,662.63	4
HORTALIZAS TIPO EXPORTACION	KG	1,385.75	18,761,000.00	13,538.52	203
AGUACATE	KG	1,215.70	18,250,250.00	15,012.13	129
CIRUELA PASA	UND	1,231.00	17,908,361.61	14,547.82	11
FRIJOL SOYA NACIONAL	KG	10,065.00	17,331,511.84	1,721.96	30
CERDO LEVANTE (KG)	KG	3,725.50	17,137,300.00	4,600.00	2
ALMENDRA	KG	680.40	17,010,000.00	25,000.00	2
FRUTAS DESHIDRATADAS	KG	3,500.64	16,797,271.90	4,798.34	6
Pernil de Cerdo	KG	1,759.14	16,722,511.00	9,506.07	13
FRIJOL SABANERO NACIONAL SECO	KG	2,500.00	16,600,000.00	6,640.00	1
CARNE DE CERDO CONGELADA EN CORTES	KG	1,016.99	15,988,739.20	15,721.63	22
FRIJOL CALIMA NACIONAL SECO	KG	220.00	15,785,000.00	71,750.00	10
Fresa Deshidratada	KG	395.00	15,427,500.00	39,056.96	7
Uchuva deshidratada	KG	595.00	15,344,860.00	25,789.68	5
CAL DOLOMITA	KG	75,500.00	14,606,580.00	193.46	7
FRIJOL CATALINO	UND	187.00	14,592,350.00	78,033.96	23
MAIZ BLANCO NACIONAL HUMEDO	KG	13,500.00	14,175,000.00	1,050.00	1
CHORIZO	KG	1,425.05	13,908,445.60	9,759.97	55
SEMILLA PARA SIEMBRA (UN)	UND	238.00	13,636,800.00	57,297.48	4
MEZCLA DE VERDURAS VARIAS	KG	1,069.00	13,611,450.00	12,732.88	159
HARINA DE CARNE	KG	9,000.00	13,095,000.00	1,455.00	1
TOCINETA	KG	875.75	12,971,413.40	14,811.78	31
PANELIN	KG	245.00	12,534,000.00	51,159.18	6
PASABOCAS DE SEMILLAS COMESTIBLES	KG	4,400.00	12,224,000.00	2,778.18	2
MANZANA	KG	980.77	11,815,240.00	12,046.90	33

Nombre Producto	Um	Cantidad de Unidades	Total Negociado	Precio promedio	Cantidad Subya.
FRIJOL CARGAMANTO BLANCO NACIONAL SECO	KG	1,203.00	11,804,726.00	9,812.74	19
PAPA PASTUSA	KG	11,139.00	11,638,900.00	1,044.88	14
ACEITE REPROCESADO	KG	4,100.00	11,623,500.00	2,835.00	1
LECHE EN POLVO ENTERA AGLOMERADA (KG)	KG	2,490.00	11,557,999.80	4,641.77	2
LECHE LIQUIDA (UN)	UND	4,149.00	10,835,125.00	2,611.50	36
SOYA INTEGRAL	KG	4,808.00	10,745,845.50	2,234.99	13
ALIMENTOS VARIOS POR LOTE	UND	1.00	10,200,000.00	10,200,000.00	1
LECHE EN POLVO	UND	1,079.00	9,650,763.00	8,944.17	22
MAIZ BLANCO NACIONAL SECO	KG	7,202.50	9,483,666.00	1,316.72	7
PARTES DE SEMOVIENTES	KG	3,271.70	9,054,000.00	2,767.37	7
Coco Deshidratado	KG	620.00	8,990,000.00	14,500.00	3
CACAHUATE EN GRANO	KG	1,495.00	8,989,084.15	6,012.77	15
ACELGA	KG	10,675.30	8,789,841.00	823.38	410
FORRAJE	KG	12,000.00	8,160,000.00	680.00	3
TOCINO	KG	1,346.52	8,127,937.90	6,036.25	11
HARINA DE PAN MOLIDO	KG	12,880.00	8,050,000.00	625.00	1
MIEL DE PURGA	KG	12,690.00	7,676,198.00	604.90	5
ACEITE REFINADO DE SOYA (LT)	UND	1,020.00	7,293,864.00	7,150.85	27
MORA	KG	2,802.00	6,950,000.00	2,480.37	4
AVENA EN HOJUELAS (UN)	UND	205.00	6,904,008.00	33,678.09	29
FRIJOL LIMA NACIONAL SECO	KG	1,555.00	6,777,200.00	4,358.33	4
JUGO CONCENTRADO	LT	3,436.00	6,723,966.00	1,956.92	18
JAMONADA DE CERDO AHUMADA	KG	277.13	6,299,436.52	22,730.98	17
CARNE DE CERDO CONGELADA EN CANAL (UN)	UND	624.30	6,164,963.00	9,875.00	1
HARINA DE MAIZ ZOOTECNICA	KG	8,857.45	6,163,545.00	695.86	4
ALIMENTO CONCENTRADO PARA CABALLOS	KG	7,630.00	6,076,545.00	796.40	18
FRIJOL NACIONAL	UND	2,325.00	5,682,677.00	2,444.16	11
Aceite refinado de palma	UND	84.00	5,613,219.00	66,824.04	8
AZUCAR REFINADA (UN)	UND	92.00	5,477,332.00	59,536.22	11
UVA FRESCA	KG	3,054.30	5,430,000.00	1,777.82	4
CASCARILLA	KG	264,410.00	5,381,740.00	20.35	2
FOSFATO BICALCICO	KG	3,000.00	5,370,000.00	1,790.00	2
CARBON MINERAL	KG	16,000.00	5,280,000.00	330.00	1
GALLINA PONEDORA (UN)	UND	1,300.00	5,200,000.00	4,000.00	2
ATUN ENLATADO LOMO EN ACEITE (UN)	UND	1,440.00	4,452,698.00	3,092.15	2
UREA NACIONAL	KG	4,000.00	4,288,000.00	1,072.00	1
PIÑA DESHIDRATADA	KG	126.00	4,241,000.00	33,658.73	6
YUCA CONSUMO INDUSTRIAL SECA	KG	5,480.00	4,110,000.00	750.00	1
VISCERAS DE CERDO (KG)	KG	1,617.30	4,071,600.00	2,517.53	52
FRIJOL CABECITA NEGRA NACIONAL SECO	UND	80.00	4,035,000.00	50,437.50	17
MARGARINA DE COCINA (KG)	KG	1,425.00	3,752,101.00	2,633.05	1
CARNE	KG	584.00	3,733,711.00	6,393.34	28
Arandano Deshidratado	KG	90.00	3,720,000.00	41,333.33	3
MARGARINA DE COCINA (UN)	UND	988.00	3,697,761.00	3,742.67	20
ANIS SIN ELABORAR	KG	20.00	3,647,052.75	182,352.64	4
RECORTAL DE GALLETA	KG	6,010.00	3,575,950.00	595.00	1
CARNE DE CERDO FRESCA O REFRIGERADA EN CANAL (UN)	UND	249.80	3,562,187.00	14,260.16	16
Carne Pepperoni	KG	189.00	3,406,437.00	18,023.48	15
SALCHICHA DE RES	KG	285.00	3,348,799.00	11,750.17	14
Butifarra	KG	442.35	3,238,041.85	7,320.09	17
FRIJOL RADICAL NACIONAL SECO	KG	687.50	3,200,000.00	4,654.55	3

Nombre Producto	Um	Cantidad de Unidades	Total Negociado	Precio promedio	Cantidad Subya.
CAFE INSTANTANEO GRANULADO	UND	767.00	3,150,817.00	4,107.98	25
REPOLLO FRESCO	KG	2,546.00	3,135,600.00	1,231.58	23
ARVEJA FRESCA	KG	735.00	2,985,000.00	4,061.22	2
PIÑA	KG	2,926.00	2,926,353.00	1,000.12	1
PAPAYA	KG	2,495.00	2,672,000.00	1,070.94	2
SALCHICHA DE CERDO	KG	274.17	2,652,329.07	9,674.03	19
AZUCAR CRUDA	KG	1,437.50	2,585,990.00	1,798.95	5
CARNE DE POLLO O GALLINA FRESCA O REFRIGERADA EN CORTES	KG	707.46	2,563,182.00	3,623.08	15
ZANAHORIA FRESCA	KG	1,275.60	2,508,840.00	1,966.79	54
SEMILLA PARA SIEMBRA (KG)	KG	450.00	2,461,000.00	5,468.89	3
ARVEJA VERDE SECA	UND	805.00	2,430,304.00	3,019.01	24
BANANO DESHIDRATADO	KG	140.00	2,260,000.00	16,142.86	4
QUINUA SECO	KG	270.00	2,246,715.34	8,321.17	12
ATUN ENLATADO LOMO FINO EN AGUA (UN)	UND	720.00	2,231,093.00	3,098.74	1
MIXTURA DE CEREALES Y FRUTAS SECAS	UND	729.00	2,161,317.00	2,964.77	54
JAMONADA DE CERDO AHUMADA	UND	34.55	2,090,200.02	60,497.83	12
Limon Deshidratado	KG	80.00	2,080,000.00	26,000.00	3
ADITIVOS PARA ALIMENTOS	KG	434.05	2,042,620.00	4,706.00	1
FRIJOL BOLON NACIONAL SECO	UND	500.00	1,981,538.00	3,963.08	4
ALIMENTO CONCENTRADO PARA CONEJOS Y CURIES	KG	1,380.00	1,935,040.00	1,402.20	7
MELON	KG	1,785.00	1,842,000.00	1,031.93	2
Manzana Deshidratada	KG	40.00	1,800,000.00	45,000.00	1
YUCA CONSUMO HUMANO	KG	1,344.00	1,776,000.00	1,321.43	1
SALCHICHA DE CERDO	UND	8.00	1,754,937.00	219,367.13	7
MAIZ PIRA SECO	UND	456.00	1,717,378.00	3,766.18	20
LECHE EN POLVO ENTERA CONSUMO ANIMAL (KG)	KG	496.00	1,686,400.00	3,400.00	1
YEMA DE HUEVO EN POLVO	KG	60.00	1,680,000.00	28,000.00	1
CASCARA	KG	33,580.00	1,679,000.00	50.00	1
MAZORCA FRESCA	KG	327.50	1,629,900.00	4,976.79	70
CHOCOLATE EN PASTA AMARGO	UND	630.00	1,560,702.00	2,477.30	12
CARNE DE POLLO O GALLINA CONGELADA EN CORTES	KG	195.00	1,504,060.00	7,713.13	3
CAFE EXCELSO	KG	105.00	1,501,500.00	14,300.00	1
MEZCLA DE EMBUTIDOS VARIOS	UND	43.77	1,443,229.47	32,973.03	5
CABANO DE CERDO	KG	149.00	1,425,447.00	9,566.76	14
CARNE	UND	2.00	1,380,762.00	690,381.00	2
MAIZ AMARILLO NACIONAL SECO	UND	316.00	1,309,724.00	4,144.70	12
CEBOLLA LARGA FRESCA	KG	1,625.00	1,300,000.00	800.00	1
Breva Deshidratada	KG	45.00	1,260,000.00	28,000.00	1
HOJUELAS DE CEBADA	KG	725.00	1,247,000.00	1,720.00	2
PASTA ALIMENTICIA TIPO SECO	UND	1,559.00	1,227,981.00	787.67	17
HAMBURGUESA DE RES X 100 GR	KG	1,036.00	1,199,325.00	1,157.65	10
OSOBUCO	KG	205.53	1,183,951.00	5,760.48	3
carne de cerdo bondiola	KG	127.80	1,161,063.00	9,085.00	1
MONDONGO	UND	118.29	1,141,080.20	9,646.46	6
HOJUELAS DE MAIZ	KG	1,000.00	1,120,000.00	1,120.00	1
PIÑA DESHIDRATADA	UND	43.00	1,115,120.00	25,933.02	2
GRASA DE CERDO	KG	441.30	1,095,868.00	2,483.27	23
YEMAS DE HUEVO FRESCAS	KG	174.00	1,091,000.00	6,270.11	3
FRIJOL CALIMA NACIONAL SECO	UND	375.00	1,048,346.00	2,795.59	3
ARRACACHA FRESCA	KG	300.00	1,000,000.00	3,333.33	1
SALCHICHON	UND	108.00	985,239.00	9,122.58	8

Nombre Producto	Um	Cantidad de Unidades	Total Negociado	Precio promedio	Cantidad Subya.
HABICHUELA FRESCA	KG	480.00	960,000.00	2,000.00	1
CARNE DE PAVO CONGELADA EN CORTES	KG	27.64	949,582.48	34,355.37	3
carne de res cogote	KG	86.26	940,234.00	10,900.00	1
ALMIDON DE TUBERCULOS Y RAICES	KG	1,055.00	895,420.00	848.74	1
VISCERAS DE CERDO (UN)	UND	415.00	830,000.00	2,000.00	11
ALFALFA EN PELLET	KG	625.00	824,596.00	1,319.35	5
FRIJOL BLANQUILLO NACIONAL SECO	UND	450.00	815,646.00	1,812.55	5
SALSA DE TOMATE	UND	468.00	809,139.00	1,728.93	12
MANGO	KG	312.00	808,000.00	2,589.74	8
PEZUÑAS	KG	162.20	791,600.00	4,880.39	3
Cafe	UND	458.00	789,847.00	1,724.56	12
SAL YODADA Y REFINADA (UN)	KG	1,280.00	768,249.00	600.19	6
PAN	KG	82.05	767,726.35	9,356.81	10
GERMEN	KG	1,000.00	760,000.00	760.00	1
SARDINAS ENLATADAS EN SALSA DE TOMATE	UND	240.00	754,032.00	3,141.80	4
AHUYAMA	KG	460.00	742,000.00	1,613.04	3
SALAMI INDUSTRIAL	UND	85.00	728,207.00	8,567.14	11
Mezcla lactea en polvo	UND	190.00	713,393.00	3,754.70	7
Jamon de pavo	KG	32.12	704,070.40	21,920.00	3
GRANZA	KG	1,600.00	700,952.00	438.10	1
GUANABANA	KG	490.00	637,000.00	1,300.00	1
MAYONESA	UND	276.00	632,538.00	2,291.80	8
MOJARRA ENTERA FRESCA O REFRIGERADA	KG	54.50	617,264.00	11,325.94	4
FILETE	KG	49.20	616,275.60	12,525.93	3
CANELA ELABORADA	UND	221.00	587,575.00	2,658.71	18
FRIJOL RADICAL NACIONAL SECO	UND	225.00	585,040.00	2,600.18	2
MANTEQUILLA	KG	236.00	578,128.00	2,449.69	6
ARROZ BLANCO NACIONAL EN BOLSA DE POLIETILENO	UND	500.00	561,810.00	1,123.62	1
PASTO	KG	800.00	540,948.00	676.19	3
Aceite de oliva 100% puro	UND	57.00	535,917.00	9,402.05	5
PICA DE ARROZ	KG	5,230.00	523,000.00	100.00	1
CHORIZO	UND	45.28	502,807.44	11,104.40	12
carne de cerdo coditos	KG	61.50	491,867.00	7,997.84	2
ATUN ENLATADO RALLADO EN ACEITE (UN)	UND	192.00	477,433.00	2,486.63	3
PULPA	UND	240.00	472,728.00	1,969.70	6
MERO ENTERO FRESCO O REFRIGERADO	KG	16.00	450,224.00	28,139.00	1
Compota de frutas	KG	63.40	429,140.00	6,768.77	2
Pescado. Marlin	KG	27.00	419,904.00	15,552.00	1
CARNE DE TERNERA DESPOSTADA	KG	27.80	405,880.00	14,600.00	1
PISTACHOS	KG	11.34	402,570.00	35,500.00	1
PIEL DE POLLO	KG	795.00	397,500.00	500.00	1
SOBRES DE AZUCAR	UND	12.00	388,572.00	32,381.00	2
AREPA	UND	217.00	378,612.00	1,744.76	9
Avena Instantanea	UND	83.00	365,717.00	4,406.23	11
ATUN ENLATADO RALLADO EN AGUA (UN)	UND	144.00	357,351.00	2,481.60	2
COMINO ELABORADO	UND	325.00	346,024.00	1,064.69	13
Aceite refinado de soya	UND	264.00	345,708.00	1,309.50	4
MAIZ TIERNO ENLATADO	UND	152.00	343,859.00	2,262.23	6
BAGRE EN POSTA CONGELADO	KG	24.00	337,500.00	14,062.50	2
GARBANZO SECO	UND	150.00	328,111.00	2,187.41	4
SALCHICHA DE RES	UND	2.00	313,029.00	156,514.50	2

Nombre Producto	Um	Cantidad de Unidades	Total Negociado	Precio promedio	Cantidad Subya.
CAFE TOSTADO Y MOLIDO	UND	24.00	290,968.00	12,123.67	1
REMOLACHA	KG	180.00	270,000.00	1,500.00	1
CARNE DE CERDO FRESCA O REFRIGERADA DESPOSTADA	KG	24.00	264,000.00	11,000.00	2
HARINA DE TRIGO DE PRIMERA EN BOLSA DE POLIETILENO	KG	171.20	256,870.00	1,500.41	3
BOCACHICO ENTERO FRESCO O REFRIGERADO	KG	15.00	249,000.00	16,600.00	1
LECHONA	UND	19.50	234,000.00	12,000.00	1
Salchicha Viena	UND	66.00	232,720.00	3,526.06	2
ALPISTE	UND	250.00	231,921.00	927.68	5
BOCADILLO	UND	112.00	228,786.00	2,042.73	6
CUCHUCO	KG	220.00	214,761.00	976.19	3
PATILLA	KG	300.00	210,000.00	700.00	1
cuero de cerdo		70.05	203,730.00	2,908.35	2
COCO FRESCO	KG	60.00	180,000.00	3,000.00	1
CABEZA	KG	185.00	175,380.00	948.00	1
YOGURT	LT	96.00	168,000.00	1,750.00	1
MERMELADAS	UND	124.00	164,976.00	1,330.45	8
FRESA	KG	37.50	162,500.00	4,333.33	2
SALCHICHA ENLATADA TIPO FRANKFURT	KG	6.00	145,649.00	24,274.83	2
Chuleta de Res	KG	10.07	143,799.60	14,280.00	1
HUEVOS FRESCOS DE GALLINA	UND	570.00	136,800.00	240.00	1
LINAZA	UND	100.00	135,475.00	1,354.75	2
Panza o Callo de Res	KG	9.30	135,100.00	14,526.88	3
CUCHUCO	UND	175.00	127,782.00	730.18	2
PEPINO FRESCO	KG	99.00	127,000.00	1,282.83	9
PIMENTON FRESCO	KG	18.00	124,500.00	6,916.67	4
FECULA DE CEREALES	KG	24.00	121,237.00	5,051.54	1
TOCINETA	UND	16.00	120,323.00	7,520.19	2
MEZCLA DE CONDIMENTOS	UND	67.00	109,348.00	1,632.06	9
SALCHICHON	KG	7.98	108,964.74	13,654.73	2
BICARBONATO DE SODIO	UND	8.00	108,143.00	13,517.88	3
CLAVO DE OLOR ELABORADO	UND	60.00	108,079.00	1,801.32	3
SARDINAS ENLATADAS EN ACEITE	UND	24.00	107,188.00	4,466.17	1
CHAMPIÑON FRESCO	KG	70.00	105,000.00	1,500.00	1
Frutas	KG	140.00	100,000.00	714.29	1
MARGARINA DE MESA (UN)	UND	120.00	99,532.00	829.43	2
LIMON	KG	16.00	96,000.00	6,000.00	8
Higado	KG	10.16	91,236.80	8,980.00	1
NUEZ MOSCADA ELABORADA	UND	60.00	89,980.00	1,499.67	5
MARISCOS	KG	6.00	74,364.00	12,394.00	1
PAPA SABANERA	KG	48.00	70,000.00	1,458.33	1
PIMIENTA ELABORADA	UND	60.00	64,848.00	1,080.80	5
Filete de salmon	KG	1.40	62,720.00	44,800.00	1
Salsa para carne	UND	39.00	61,232.00	1,570.05	4
Hortalizas	KG	70.00	56,000.00	800.00	1
VINAGRE BLANCO	UND	48.00	55,618.00	1,158.71	2
CORTES DE PESCADO FRESCO O REFRIGERADO	KG	13.00	54,600.00	4,200.00	4
NUECES MIXTAS	UND	12.00	52,782.00	4,398.50	1
AJO	UND	48.00	52,280.00	1,089.17	3
Margarina industrial	KG	15.00	48,739.00	3,249.27	1
HUESO DE CERDO	KG	167.70	46,840.00	279.31	2
Bofe	KG	6.58	45,928.40	6,980.00	1

Nombre Producto	Um	Cantidad de Unidades	Total Negociado	Precio promedio	Cantidad Subya.
LECHE DE SOYA EN POLVO	UND	12.00	44,478.00	3,706.50	1
OREGANO MOLIDO	UND	48.00	43,835.00	913.23	3
CHAMPIÑON FRESCO	UND	12.00	43,131.00	3,594.25	1
UVAS PASAS	UND	36.00	42,471.00	1,179.75	3
SEMILLA PARA SIEMBRA (KG)	UND	50.00	41,890.00	837.80	2
SAL YODADA Y REFINADA (UN)	UND	48.00	39,411.00	821.06	4
Adobo	UND	24.00	38,205.00	1,591.88	2
CONDIMENTOS MEZCLADOS	UND	36.00	37,098.00	1,030.50	3
Carne Pepperoni	UND	0.80	36,818.40	46,023.00	1
CAMARON	UND	1.00	36,640.00	36,640.00	1
BERENJENA	KG	18.00	36,000.00	2,000.00	1
CARNE DE HAMBURGUESA	UND	9.00	35,982.00	3,998.00	3
CALABACIN	KG	20.00	35,000.00	1,750.00	1
SALSA NEGRA	UND	23.00	33,606.00	1,461.13	4
LAUREL	UND	36.00	30,865.00	857.36	2
MANI EN GRANO	UND	24.00	29,126.00	1,213.58	2
PULPO	KG	1.00	26,220.00	26,220.00	1
Salsa rosada	UND	12.00	24,933.00	2,077.75	1
Salchicha de Ternera	KG	0.93	23,080.74	24,818.00	1
MANI CUBIERTO	UND	12.00	22,229.00	1,852.42	1
HIERBAS AROMATICAS	UND	24.00	21,918.00	913.25	2
ARVEJA CON ZANAHORIA ENLATADO	UND	12.00	18,841.00	1,570.08	1
MANI SALADO	UND	12.00	17,303.00	1,441.92	1
SALSA INGLESA	UND	12.00	17,152.00	1,429.33	2
Hueso de Ternera	KG	7.00	16,800.00	2,400.00	2
Color para alimentos	UND	24.00	15,784.00	657.67	2
MEZCLA DE EMBUTIDOS VARIOS	KG	2.00	13,800.00	6,900.00	1
APIO	UND	12.00	13,041.00	1,086.75	1
TOMILLO SIN ELABORAR	UND	12.00	10,959.00	913.25	1
MORTADELA	KG	2.00	10,554.00	5,277.00	1
SALAME INDUSTRIAL	KG	1.00	8,537.00	8,537.00	1
Salsa de Soya	UND	6.00	8,445.00	1,407.50	1
Cereza	UND	4.00	8,318.00	2,079.50	1
Azafran	UND	12.00	7,540.00	628.33	1
Total Registro de Factura (RF).			79,914,508,177.29		27,080

El precio promedio para los Registros de Facturas está afectado por el registro en la diferentes ciudades y es susceptible a modificación; según los términos y condiciones pactadas en el Reglamento de la BMC EXCHANGE.

Posturas de Referencia Financieros

Tipo	Negocio	Descripcion	valor negocio	dias plazo	valor tasa venta %	Punta
------	---------	-------------	---------------	------------	--------------------	-------

Posturas de Referencia Físicos

Tipo	Negocio	Producto	Unidad	Cantidad	Sitio Entrega	Precio Venta	Precio Compra	Punta
DISPONIBLES	DISPSG	LECHE EN POLVO ENTERA NACIONAL (KG)	KILOGRAMO	510000	BOGOTA D.C.	9,550.00	0.00	Oferta
	DISPSG	LECHE EN POLVO ENTERA NACIONAL (KG)	KILOGRAMO	29000	FUNZA	9,550.00	0.00	Demanda
	DISPSG	LECHE EN POLVO ENTERA NACIONAL (KG)	KILOGRAMO	20000	VALLEDEUPAR	9,300.00	0.00	Demanda
	DISPSG	LECHE EN POLVO ENTERA NACIONAL (KG)	KILOGRAMO	50000	BARRANQUILLA	9,088.00	0.00	Oferta
Tipo2	Negocio	Producto	Unidad	Cantidad	Sitio Entrega	Precio Venta	Precio Compra	Punta

Suspensiones Rueda por Rompimientos de Precios Físicos

Consec. Interno	Producto	Sitio Entrega	Unidad Medida	Precio Piso Inicial	Precio Techo Inicial	Precio Ruptura c	Precio Ruptura v	precio piso actual	precio techo actual
-----------------	----------	---------------	---------------	---------------------	----------------------	------------------	------------------	--------------------	---------------------

Subasta			Operaciones Anuladas OMA's			
---------	--	--	----------------------------	--	--	--

Nombre Producto	Total negocio	Cantidad	Número Ope.	Descripción	Descripción subyacente	Cantidad
-----------------	---------------	----------	-------------	-------------	------------------------	----------

Operaciones Anuladas.

Número Operacion	Fecha Operación	Número Oficio Anulación	Fecha Anulación	Causa Anulación
------------------	-----------------	-------------------------	-----------------	-----------------

(ID's) COMPRAS PENDIENTES DE CIERRE 27 DE JULIO DE 2018

Señores

Representantes legales, operadores de las sociedades comisionistas miembros de la BMC Bolsa Mercantil de Colombia S.A. y público en general a continuación se relaciona el listado de ID's pendientes de cierre al día de hoy.

ID's PENDIENTES DE CERRAR RUEDAS ANTERIORES

ID	CODIGO SUBYACENTE CARACTERISTICA	DESCRIPCION SUBYACENTE	RAZON SOCIAL COMISIONISTA COMPRADOR	FECHA INICIAL DE COMPRA
28997599	3411	SABLE POR LOTE - SC - UNIDAD - EMPACADO(A) - PROCESADO	MERCADO Y BOLSA S.A.	2018-07-19
28997602	5412	SABLE POR LOTE - Sables de subalterno y suboficial por lote - UNIDAD - EMPACADO(A) - PROCESADO	MERCADO Y BOLSA S.A.	2018-07-19
28964778	4575	MATERIALES Y-O INSUMOS POR LOTES - Insumos Herramientas y Elementos de proteccion personal - UNIDAD - EMPACADO(A) - PROCESADO	AGROBOLSA S.A.	2018-07-17
28964780	4313	EQUIPOS DE LABORATORIO - 2984-CABINA DE EXTRACCION SIN DUCTO - UNIDAD - EMPACADO(A) - PROCESADO	AGROBOLSA S.A.	2018-07-17
28964781	5880	EQUIPOS DE LABORATORIO - ROTAIEVAPORADOR - UNIDAD - EMPACADO(A) - PROCESADO	AGROBOLSA S.A.	2018-07-17
28964782	5884	EQUIPOS DE LABORATORIO - PLANCHAS DE CALENTAMIENTO - UNIDAD - EMPACADO(A) - PROCESADO	AGROBOLSA S.A.	2018-07-17
28964783	4320	EQUIPOS DE LABORATORIO - CENTRIFUGAS E INCUBADORA CO2 - UNIDAD - EMPACADO(A) - PROCESADO	AGROBOLSA S.A.	2018-07-17
28964785	5888	PRODUCTOS METALICOS DE FERRETERIA - CANDADO DE SEGURIDAD - UNIDAD - EMPACADO(A) - PROCESADO	COMISIONISTAS FINANCIEROS AGROPECUARIOS S.A	2018-07-17
28964786	3783	GPS - SC - UNIDAD - EMPACADO(A) - PROCESADO	COMISIONISTAS FINANCIEROS AGROPECUARIOS S.A	2018-07-17

ID	CODIGO SUBYACENTE CARACTERISTICA	DESCRIPCION SUBYACENTE	RAZON SOCIAL COMISIONISTA COMPRADOR	FECHA INICIAL DE COMPRA
28943349	5775	VIDRIO - Vidrio por lote - UNIDAD - EMPACADO(A) - PROCESADO	CORREAGRO S.A.	2018-07-13
28911015	5833	VESTUARIO Y CALZADO POR LOTE - Vestido y calzado femenino y masculino por lote - UNIDAD - EMPACADO(A) - PROCESADO	CORREAGRO S.A.	2018-07-10
28904190	4060	PESCADOS Y MARISCOS - FRESCO O REFRIGERADO DE MAR Y AGUA DULCE - UNIDAD - EMPACADO(A) - NATURAL	CORAGRO VALORES S.A.	2018-07-09
28792565	3254	AJO - AJO MOLIDO - UNIDAD - EN BOLSA X 500 GR - PROCESADO	CORAGRO VALORES S.A.	2018-06-26
28792566	2269	CONDIMENTOS MEZCLADOS - SC - UNIDAD - EMPACADO(A) - PROCESADO	CORAGRO VALORES S.A.	2018-06-26
28792567	2335	CONDIMENTOS MEZCLADOS - PREMIUM - UNIDAD - EN BOLSA (450-550) GR PACA X 25 LIBRAS - PROCESADO	CORAGRO VALORES S.A.	2018-06-26
28793262	3254	AJO - AJO MOLIDO - UNIDAD - EN BOLSA X 500 GR - PROCESADO	CORAGRO VALORES S.A.	2018-06-26
28793264	2335	CONDIMENTOS MEZCLADOS - PREMIUM - UNIDAD - EN BOLSA (450-550) GR PACA X 25 LIBRAS - PROCESADO	CORAGRO VALORES S.A.	2018-06-26
28692962	4594	PRODUCTOS DE GASTRONOMIA POR LOTE - Productos para panaderia gastronomia y agroindustria - UNIDAD - EMPACADO(A) - PROCESADO	COMISIONISTAS AGROPECUARIOS COMIAGRO S.A	2018-06-14
28625214	5589	SISTEMA DE ALMACENAMIENTO - Software red hat - UNIDAD - EMPACADO(A) - PROCESADO	MIGUEL QUIJANO Y CIA S.A.	2018-06-05
28583664	4792	Servicio de vigilancia y medios tecnologicos - Medios Tecnologicos - UNIDAD - SIN EMPAQUE - PROCESADO	AGROBOLSA S.A.	2018-05-30
28480074	4199	CORTES - DE PESCADO POR LOTE - UNIDAD - EMPACADO(A) - NATURAL	CORAGRO VALORES S.A.	2018-05-18
28397141	3254	AJO - AJO MOLIDO - UNIDAD - EN BOLSA X 500 GR - PROCESADO	CORAGRO VALORES S.A.	2018-05-15
28397142	2269	CONDIMENTOS MEZCLADOS - SC - UNIDAD - EMPACADO(A) - PROCESADO	CORAGRO VALORES S.A.	2018-05-15
28397143	5366	CONDIMENTOS MEZCLADOS - CONDIMENTO COMPLETO X 500 GRAMOS - KILOGRAMO - EN BOLSA X 500 GR - PROCESADO	CORAGRO VALORES S.A.	2018-05-15

ID	CODIGO SUBYACENTE CARACTERISTICA	DESCRIPCION SUBYACENTE	RAZON SOCIAL COMISIONISTA COMPRADOR	FECHA INICIAL DE COMPRA
28347296	5073	REFRESCO EN POLVO INSTANTANEO - Refresco polvo instantaneo x 100 GR. Rinde 6 LT - UNIDAD - EMPACADO(A) - PROCESADO	BURSAGAN S.A	2018-05-02
28347878	4956	FRIJOL POR LOTE - 3481-FRIJOL BOLA ROJA - KILOGRAMO - EMPACADO(A) - NATURAL	BURSAGAN S.A	2018-05-02
28350959	3254	AJO - AJO MOLIDO - UNIDAD - EN BOLSA X 500 GR - PROCESADO	CORAGRO VALORES S.A.	2018-05-02
28351372	2269	CONDIMENTOS MEZCLADOS - SC - UNIDAD - EMPACADO(A) - PROCESADO	CORAGRO VALORES S.A.	2018-05-02
28351382	2335	CONDIMENTOS MEZCLADOS - PREMIUM - UNIDAD - EN BOLSA (450-550) GR PACA X 25 LIBRAS - PROCESADO	CORAGRO VALORES S.A.	2018-05-02
28264053	4921	PESCADO FRESCO O REFRIGERADO - SC - KILOGRAMO - EMPACADO(A) - NATURAL	CORAGRO VALORES S.A.	2018-04-20
28238009	3620	JAMONETA ENLATADA - PREMIUM ABRE FACIL REQUISITOS PROVEED CAJA X 24 LATAS X 370 g - UNIDAD - POR 370 g - PROCESADO	CORAGRO VALORES S.A.	2018-04-18
28232440	3620	JAMONETA ENLATADA - PREMIUM ABRE FACIL REQUISITOS PROVEED CAJA X 24 LATAS X 370 g - UNIDAD - POR 370 g - PROCESADO	CORAGRO VALORES S.A.	2018-04-17
28235016	1201	SAL YODADA Y REFINADA (KG) - SIN ADITIVOS - KILOGRAMO - EN SACO - PROCESADO	CORAGRO VALORES S.A.	2018-04-17
28220235	3954	ABARROTOS POR LOTE - SC - UNIDAD - EMPACADO(A) - PROCESADO	CORAGRO VALORES S.A.	2018-04-16
28221324	4807	BEBIDA ACHOCOLATADA - BEBIDA ACHOCOLATADA EN BULTO POR 30KG - KILOGRAMO - EMPACADO(A) - PROCESADO	CORAGRO VALORES S.A.	2018-04-16
28221420	3647	BARRA DE CHOCOLATE - SC - KILOGRAMO - caja x 50 unidades x 500 gramos - PROCESADO	CORAGRO VALORES S.A.	2018-04-16
28221422	3629	CHOCOLATE EN POLVO CON AZUCAR - INSTANTANEO SABORIZADO - KILOGRAMO - EN BOLSA X 500 GR - PROCESADO	CORAGRO VALORES S.A.	2018-04-16
28221424	2268	COLOR CORRIENTE - 45-SC - KILOGRAMO - EMPACADO(A) - PROCESADO	CORAGRO VALORES S.A.	2018-04-16
28221730	120	COMINO ELABORADO - SC - KILOGRAMO - EMPACADO(A) - NATURAL	CORAGRO VALORES S.A.	2018-04-16

ID	CODIGO SUBYACENTE CARACTERISTICA	DESCRIPCION SUBYACENTE	RAZON SOCIAL COMISIONISTA COMPRADOR	FECHA INICIAL DE COMPRA
28221732	2269	CONDIMENTOS MEZCLADOS - SC - UNIDAD - EMPACADO(A) - PROCESADO	CORAGRO VALORES S.A.	2018-04-16
28221759	2335	CONDIMENTOS MEZCLADOS - PREMIUM - UNIDAD - EN BOLSA (450-550) GR PACA X 25 LIBRAS - PROCESADO	CORAGRO VALORES S.A.	2018-04-16
28221763	3620	JAMONETA ENLATADA - PREMIUM ABRE FACIL REQUISITOS PROVEED CAJA X 24 LATAS X 370 g - UNIDAD - POR 370 g - PROCESADO	CORAGRO VALORES S.A.	2018-04-16
28221768	1406	LECHE EN POLVO ENTERA NACIONAL (KG) - SC - KILOGRAMO - EN BOLSA TRICAPA X 25000 GR - PROCESADO	CORAGRO VALORES S.A.	2018-04-16
28221908	3277	POLLO EN SALSA - Pollo en salsa x 180 g - UNIDAD - EMPACADO(A) - PROCESADO	CORAGRO VALORES S.A.	2018-04-16
28221912	1204	SAL YODADA Y REFINADA (UN) - 579-SIN ADITIVOS - UNIDAD - EN BOLSA DE POLIETILENO 500 GR - PROCESADO	CORAGRO VALORES S.A.	2018-04-16
28221913	1201	SAL YODADA Y REFINADA (KG) - SIN ADITIVOS - KILOGRAMO - EN SACO - PROCESADO	CORAGRO VALORES S.A.	2018-04-16
28222857	4754	SERVICIO DE VIGILANCIA - Servicio de Vigilancia con medios tecnologicos - UNIDAD - SIN EMPAQUE - PROCESADO	MIGUEL QUIJANO Y CIA S.A.	2018-04-16
28126482	4873	PROGRAMA DE ALIMENTACION ESCOLAR - PAE - UNIDAD - EMPACADO(A) - PROCESADO	MIGUEL QUIJANO Y CIA S.A.	2018-04-04
28079384	4274	CORTES DE CARNES VARIAS POR LOTE - CARNE DE RES DE CERDO Y DERIVADOS - UNIDAD - EMPACADO(A) - NATURAL	CORAGRO VALORES S.A.	2018-03-28
28079665	2105	CORTES - DE POLLO POR LOTE - UNIDAD - SIN EMPAQUE - NATURAL	CORAGRO VALORES S.A.	2018-03-28
28079666	4199	CORTES - DE PESCADO POR LOTE - UNIDAD - EMPACADO(A) - NATURAL	CORAGRO VALORES S.A.	2018-03-28
28079842	132	CAFE CONSUMO - SC - KILOGRAMO - EN SACO - NATURAL	COMISIONISTAS FINANCIEROS AGROPECUARIOS S.A	2018-03-28
28080288	131	CAFE EXCELSO - SC - KILOGRAMO - EN SACO - NATURAL	COMISIONISTAS FINANCIEROS AGROPECUARIOS S.A	2018-03-28
27972261	2924	LICENCIAS POR LOTE - LICENCIAS MICROSOFT - UNIDAD - SIN EMPAQUE - PROCESADO	MIGUEL QUIJANO Y CIA S.A.	2018-03-14