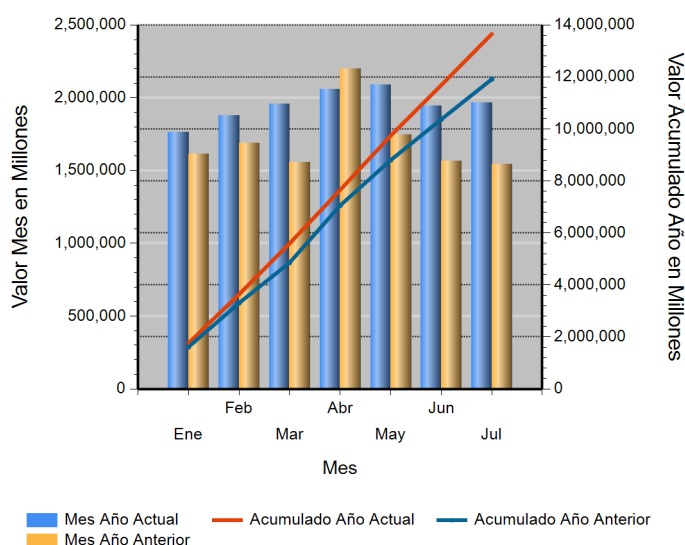


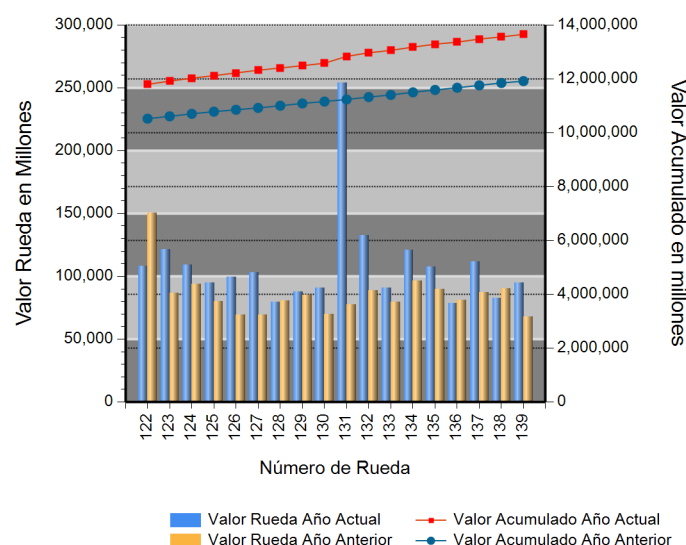
Id	Descripción	Valor Año Anterior en Millones	Valor Año Actual en Millones	Variación %
1	No. RUEDA	139	139	
2	TOTAL RUEDA	67,740.03	94,732.55	39.85
3	RF 1/	67,482.29	93,486.81	38.54
4	ABIERTAS 2/	257.73	1,245.74	383.35
5	-Financieras	237.93	451.96	89.96
6	-Físicos-Disponibles	19.80	0.00	(100.00)
7	-Forwards	0.00	793.78	ND
8	-Subastas 3/	0.00	0.00	0.00
9	ACUMULADO AÑO	11,690,004.02	13,568,700.67	16.07
10	RF 1/	10,804,755.52	12,939,465.98	19.76
11	ABIERTAS 2/	885,248.50	629,234.69	(28.92)
12	-Financieras	31,057.53	32,149.29	3.52
13	-Físicos-Disponibles	13,108.08	34,476.65	163.02
14	-Forwards	841,082.88	562,608.74	(33.11)
15	-Subastas 3/	0.00	0.00	0.00
16	PROMEDIO RUEDA DIARIA	84,100.75	97,616.55	16.07

1/. Registro de Factura. 2/. Incluye Físicos, Forwards, Financieros y Subastas 3/. Inherente a Convenios con el MADR. */ **Reglamento BMC EXCHANGE "Sección 3. Corrección de Operaciones. Artículo 3.2.3.3.1. Corrección de Operaciones"**. Tratándose de Registro de Facturas se podrán admitir correcciones sobre errores aritméticos, de mecanografía, digitación u omisiones simples y fácilmente comprobables en la determinación de la calidad, cantidad, parte interesada, unidad de medida y demás información que haya sido reportada a la Bolsa. (ND = No Definido)

Evolución Mensual Año Corriente (2018)




Evolución Diaria Mes Corriente (Julio)



Operaciones Financieras

Nombre Producto	Descripción - Subyacente	Plazo	Valor Presente	Valor Futuro	Tasa Min %	Tasa Max %	Tasa Cierre %	Cantidad Opera.
REPO SOBRE CDM SIN INTER. DE CONTRA.	ARROZ CASCARA NACIONAL SECO	(91-120) días	89,403,128.00	91,593,349.00	9.20	9.20	9.20	1
	ARROZ CASCARA NACIONAL SECO	(121-150) días	212,455,542.00	220,073,873.00	9.20	11.00	11.00	2
	ARROZ CASCARA NACIONAL SECO	(151-180) días	150,096,763.00	155,907,540.00	9.10	9.10	9.10	1
	Total REPO SOBRE CDM SIN INTER. DE CONTRA.			451,955,433.00	467,574,762.00			

Operaciones Financieras Valor Presente

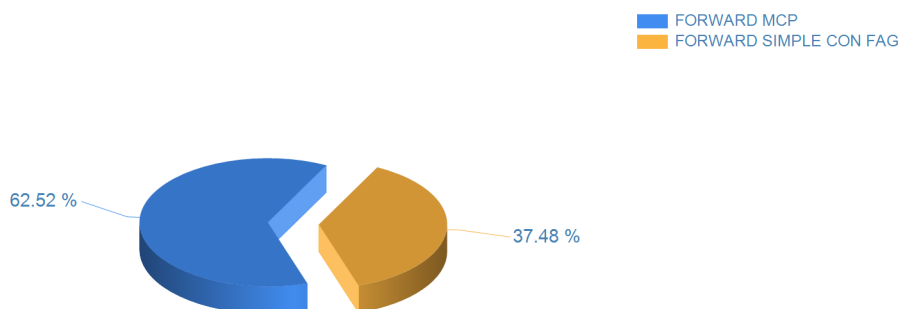


Esta información corresponde a las Operaciones Financieras registradas en la Rueda 139 del 07/27/2018.

Operaciones Físicas

Descripción	Descripción Subyacente	Ubicación	Um	Precio Promedio	Total Negociado	Cantidad Unidades	Precio Min.	Precio Max.	Cantidad Opes.
FORWARD MCP	EQUIPOS DE LABORATORIO	BOGOTA D.C.	UND	88,500,000.00	177,000,000.00	2	88,500,000.00	88,500,000.00	1
	MATERIALES Y-O INSUMOS POR LOTES	BOGOTA D.C.	UND	141,500,000.00	141,500,000.00	1	141,500,000.00	141,500,000.00	1
	VESTUARIO Y CALZADO POR LOTE	CARTAGENA	UND	168,740,385.15	168,740,385.15	1	168,740,385.15	168,740,385.15	1
	VIDRIO	BOGOTA D.C.	UND	9,054,042.00	9,054,042.00	1	9,054,042.00	9,054,042.00	1
	Total FORWARD MCP					496,294,427.15			4
FORWARD SIMPLE CON FAG	FIBRA DE ALGODON	ZARZAL	KG	5,612.96	297,486,615.00	53,000	5,612.96	5,612.96	1
	Total FORWARD SIMPLE CON FAG				297,486,615.00				1

Operaciones Físicas Total Negociado



Registro de Factura

Nombre Producto	Um	Cantidad de Unidades	Total Negociado	Precio promedio	Cantidad Subya.
AZUCAR BLANCO	KG	8,704,990.73	12,753,463,933.95	1,465.07	664
GANADO	KG	1,889,759.03	8,067,759,986.99	4,269.20	304
ARROZ CASCARA NACIONAL HUMEDO	KG	6,490,704.56	5,775,734,374.01	889.85	133
NOVILLO (KG)	KG	788,440.60	3,689,458,994.13	4,679.44	91
ACEITE CRUDO DE PALMA	KG	1,696,110.00	3,556,469,267.99	2,096.84	66
AZUCAR CRUDA	KG	2,855,675.00	2,969,208,780.00	1,039.76	20

Nombre Producto	Um	Cantidad de Unidades	Total Negociado	Precio promedio	Cantidad Subya.
ALIMENTO CONCENTRADO PARA AVES	KG	2,288,794.50	2,866,812,303.69	1,252.54	101
ARROZ BLANCO NACIONAL EN BOLSA DE POLIETILENO	KG	1,149,443.70	2,710,254,854.32	2,357.88	526
ARROZ BLANCO NACIONAL EN SACO	KG	1,305,464.00	2,369,393,326.88	1,814.98	584
CAFE PASILLA	KG	358,687.00	1,969,009,040.00	5,489.49	13
MAIZ AMARILLO IMPORTADO	KG	2,799,309.42	1,930,163,929.36	689.51	109
LECHE EN POLVO ENTERA NACIONAL (KG)	KG	177,639.00	1,833,329,632.99	10,320.54	34
CARNE DE VACUNO FRESCA O REFRIGERADA EN CORTES	KG	121,311.49	1,794,164,113.10	14,789.73	883
GANADO	UND	15,414.00	1,722,098,754.00	111,723.03	62
ACEITE CRUDO DE SOYA	KG	705,946.88	1,631,636,742.58	2,311.27	17
CARNE DE POLLO O GALLINA FRESCA O REFRIGERADA EN CANAL (KG)	KG	457,255.15	1,561,891,122.98	3,415.80	93
CARNE DE VACUNO FRESCA O REFRIGERADA EN CANAL	KG	250,947.43	1,427,676,384.50	5,689.15	229
CAFE EXCELSO	KG	159,529.00	1,352,798,864.00	8,479.96	12
CARNE DE CERDO FRESCA O REFRIGERADA EN CANAL (KG)	KG	209,923.19	1,288,995,599.00	6,140.32	146
FRUTO DE PALMA AFRICANA	KG	4,372,569.77	1,273,493,407.79	291.25	656
ABONO INORGANICO COMPUESTO	KG	227,697.00	1,263,132,016.90	5,547.42	135
POLLO BENEFICIADO	KG	437,127.00	1,246,943,100.00	2,852.59	99
HUEVOS POR LOTE	UND	52,773.00	1,159,890,454.02	21,978.86	244
LECHE CRUDA	LT	935,481.00	901,307,624.99	963.47	122
ALIMENTO CONCENTRADO PARA VACUNOS	KG	834,810.00	861,164,239.60	1,031.57	588
QUESO (KG)	KG	97,810.95	856,941,696.00	8,761.20	615
LENTEJA SECA	KG	347,836.25	854,854,508.00	2,457.63	366
CERDO CEBA (UN)	UND	3,389.00	838,289,889.00	247,356.12	18
CARNE DE CERDO CONGELADA EN CORTES	KG	107,862.90	787,484,702.80	7,300.79	127
CARNE DE VACUNO FRESCA O REFRIGERADA DESPOSTADA	KG	57,160.46	744,298,734.40	13,021.22	73
ACEITE REFINADO DE SOYA (LT)	LT	245,309.20	725,058,967.01	2,955.69	87
GLUTEN DE CEREALES	KG	358,830.00	681,677,822.41	1,899.72	3
HARINA DE SOYA	KG	487,030.00	664,340,793.68	1,364.07	5
SAL MINERALIZADA	KG	493,570.00	619,865,659.89	1,255.88	360
HUEVO FRESCO DE GALLINA ROJO (UN)	UND	2,843,889.00	619,069,340.00	217.68	221
CARNE DE CERDO FRESCA O REFRIGERADA EN CORTES (KG)	KG	63,189.54	556,154,778.61	8,801.37	296
BUFALO EN PIE (KG)	KG	145,236.00	514,184,318.80	3,540.34	16
CARNE DE VACUNO CONGELADA EN CORTES	KG	42,569.91	482,249,101.30	11,328.40	96
ALIMENTO CONCENTRADO PARA CERDOS	KG	390,220.00	464,681,299.60	1,190.82	155
FRESA	KG	145,776.10	438,137,430.00	3,005.55	295
ACEITE REFINADO DE PALMA (LT)	LT	141,501.39	406,694,289.00	2,874.14	81
TERNERO	KG	88,998.00	389,028,400.00	4,371.20	12
NOVILLO (UN)	UND	50,993.00	382,111,600.00	7,493.41	4
MIEL DE ABEJAS	KG	1,163,470.00	381,349,350.00	327.77	35
POLLO DE UN DIA (UN)	UND	381,020.00	366,232,000.07	961.19	16
VACA (KG)	KG	93,121.00	350,133,037.90	3,759.98	35
OLEINA DE PALMA	KG	122,702.00	339,978,131.00	2,770.76	22
PAPEL	KG	321,232.00	333,444,210.00	1,038.02	27
FRIJOL BOLA ROJA NACIONAL SECO	KG	39,241.00	312,312,672.00	7,958.84	228
MARACUYA	KG	142,971.18	311,589,079.00	2,179.38	114
MORA	KG	113,503.90	295,897,272.00	2,606.93	158
POLLITAS	UND	116,858.00	287,239,133.99	2,458.02	33
ARROZ BLANCO TIPO 1 GRADO 1	UND	117,500.50	267,226,406.00	2,274.26	232
PIEL FRESCA DE RES (UN)	UND	3,220.00	246,289,093.00	76,487.30	5
CARNE DE POLLO O GALLINA FRESCA O REFRIGERADA EN CORTES	KG	49,430.28	232,127,880.01	4,696.07	259
CERDO CEBA (KG)	KG	30,487.40	228,878,777.72	7,507.32	3
FRIJOL NIMA NACIONAL SECO	KG	61,180.00	226,835,699.00	3,707.68	125

Nombre Producto	Um	Cantidad de Unidades	Total Negociado	Precio promedio	Cantidad Subya.
CARNE DE CERDO CONGELADA EN CANAL (KG)	KG	32,466.10	220,896,062.76	6,803.90	8
LECHE EN POLVO DESCREMADA NACIONAL (KG)	KG	33,960.00	220,020,160.00	6,478.80	18
MADERA ASERRADA	M3	131,550.50	219,216,235.00	1,666.40	21
FRIJOL SOYA IMPORTADO	KG	166,844.44	217,508,852.76	1,303.66	15
CARNE BOVINA	KG	19,836.62	216,255,414.00	10,901.83	254
FRIJOL CARGAMANTO ROJO NACIONAL SECO	KG	36,548.92	211,075,894.00	5,775.16	74
MIEL VIRGEN	KG	336,130.00	210,081,250.00	625.00	10
ARROZ CRISTAL INDUSTRIAL	KG	254,020.00	207,541,060.00	817.03	9
ACEITE REFINADO DE SOYA (KG)	KG	70,426.00	205,074,741.99	2,911.92	32
NOVILLA	KG	38,993.00	195,954,740.00	5,025.38	31
GARBANZO SECO	KG	43,544.00	188,786,830.00	4,335.54	221
ARVEJA VERDE SECA	KG	109,834.00	187,121,901.00	1,703.68	255
FRIJOL RADICAL NACIONAL SECO	KG	42,650.50	177,902,156.00	4,171.16	165
PULPA	KG	58,468.00	177,030,939.00	3,027.83	502
HARINA DE POLLO	KG	68,000.00	169,490,000.00	2,492.50	2
MAIZ AMARILLO TRILLADO	KG	122,440.00	168,310,000.00	1,374.63	31
MIEL DE PURGA	KG	557,002.72	165,415,286.00	296.97	19
GUANABANA	KG	105,322.40	142,410,516.00	1,352.14	32
ARROZ CRISTAL CONSUMO HUMANO	KG	115,550.00	134,679,200.00	1,165.55	9
FRIJOL ZARAGOZA	KG	32,200.00	129,420,000.00	4,019.25	9
FRIJOL ROSADO NACIONAL SECO	KG	34,660.00	126,649,000.00	3,654.04	8
LECHE EN POLVO ENTERA NACIONAL (UN)	UND	26,100.00	126,629,939.01	4,851.72	3
MELAZA	KG	253,380.00	118,236,299.99	466.64	9
LECHE EN POLVO ENTERA CONSUMO ANIMAL (KG)	KG	44,000.00	110,000,000.00	2,500.00	1
TORTA DE SOYA IMPORTADA	KG	68,490.00	106,242,500.00	1,551.21	2
MAIZ PIRA SECO	UND	39,337.50	105,408,126.00	2,679.58	110
CERDA DE CRIA	UND	105.00	104,796,990.00	998,066.57	6
TORO (KG)	KG	23,266.00	103,311,640.00	4,440.46	9
CARNE DE PAVO FRESCA O REFRIGERADA	KG	10,792.11	102,939,060.00	9,538.36	296
YUCA CONSUMO HUMANO	KG	510,754.50	101,651,385.00	199.02	92
MAIZ BLANCO TRILLADO	KG	67,136.50	96,742,020.00	1,440.98	101
CLORURO DE POTASIO	KG	87,000.00	91,350,000.00	1,050.00	1
MAIZ BLANCO IMPORTADO	KG	114,260.00	89,134,992.00	780.11	9
SEMILLA PARA SIEMBRA (KG)	KG	87,530.00	88,861,356.00	1,015.21	11
CARNE DE PAVO CONGELADA EN CORTES	KG	4,870.80	88,592,986.30	18,188.59	63
LECHE EN POLVO	UND	18,940.00	88,366,491.00	4,665.60	10
VISCERAS DE VACUNO (UN)	UND	1,070.00	87,204,091.00	81,499.15	65
TORTA DE PALMISTE	KG	278,470.00	87,158,070.00	312.99	12
ACEITE CRUDO DE PALMISTE	KG	30,150.00	87,073,200.00	2,888.00	1
HARINA DE ARROZ	KG	127,937.73	86,684,397.00	677.55	14
FERTILIZANTES	KG	63,000.00	86,094,250.00	1,366.58	8
UCHUVA	KG	15,330.75	84,738,382.00	5,527.35	111
ATUN ENLATADO LOMO EN ACEITE (UN)	UND	35,263.00	84,390,384.01	2,393.17	19
HARINA DE VISCERAS	KG	35,170.00	82,297,800.00	2,340.00	1
FRIJOL CARAOTA NACIONAL SECO	KG	24,188.00	80,963,206.00	3,347.25	42
CERDO LEVANTE (UN)	UND	681.00	80,225,750.00	117,805.80	1
ARROZ CASCARA NACIONAL SECO	KG	75,683.00	75,683,002.02	1,000.00	2
QUESO (UN)	UND	15,171.75	70,845,880.00	4,669.59	329
PANELON	UND	32,750.00	68,984,053.00	2,106.38	2
FRIJOL ROJO NACIONAL SECO	KG	15,075.00	66,082,000.00	4,383.55	5
HARINA DE CARNE	KG	44,317.00	64,555,125.00	1,456.67	3

Nombre Producto	Um	Cantidad de Unidades	Total Negociado	Precio promedio	Cantidad Subya.
PIÑA	KG	75,957.50	61,716,662.00	812.52	222
SEBO DE RES	KG	72,909.69	61,320,148.00	841.04	20
PANELA REDONDA (KG)	KG	23,592.00	60,289,000.00	2,555.48	11
GALLINA PONEDORA (UN)	UND	12,840.00	59,316,000.00	4,619.63	6
POLLO CONGELADO	KG	17,541.38	58,662,946.00	3,344.26	8
PAPA CAPIRA	KG	86,936.00	58,508,530.00	673.01	4
VISCERAS DE VACUNO (KG)	KG	16,212.69	58,133,092.00	3,585.65	52
EMPAQUE DE YUTE	UND	67,307.00	57,214,858.00	850.06	2
GERMEN	KG	74,300.00	54,309,000.00	730.94	4
FOSFATO MONODICALCICO	KG	25,900.00	53,465,250.00	2,064.30	8
MAIZ AMARILLO NACIONAL SECO	KG	50,432.00	52,973,173.00	1,050.39	40
TOMATE DE ARBOL	KG	18,616.10	52,372,330.00	2,813.28	56
BOCADILLO	KG	18,444.50	51,055,031.99	2,768.04	14
ALMENDRA	KG	68,895.52	48,776,680.00	707.98	7
PANELA REDONDA (UN)	UND	53,932.00	47,860,200.04	887.42	15
CAMARON	UND	804.00	47,436,000.00	59,000.00	1
MOJARRA ENTERA FRESCA O REFRIGERADA	KG	8,588.00	47,285,666.00	5,506.02	19
ARVEJA FRESCA	KG	26,338.55	46,895,684.00	1,780.50	176
ACIDO GRASO DE PALMA	KG	28,870.00	46,682,790.00	1,617.00	1
HARINA DE TRIGO DE PRIMERA EN SACO	KG	35,000.00	46,666,665.99	1,333.33	1
CUCHUCO	KG	26,568.00	46,221,843.00	1,739.76	127
FRIJOL CALIMA NACIONAL SECO	KG	10,000.00	46,000,000.00	4,600.00	1
CARNE MOLIDA	KG	8,323.11	45,700,755.40	5,490.83	51
PIEL FRESCA DE RES (KG)	KG	34,016.20	45,259,480.00	1,330.53	9
ABONO ORGANICO SOLIDO SIMPLE	KG	377,450.00	44,455,614.99	117.78	7
FRIJOL BLANQUILLO NACIONAL SECO	KG	18,380.00	44,178,000.00	2,403.59	8
JUGO CONCENTRADO	UND	8,932.00	43,924,063.00	4,917.61	90
SALVADO	KG	63,108.78	43,690,413.00	692.30	19
ARROZ BLANCO IMPORTADO	KG	23,587.00	43,508,920.00	1,844.61	2
PANELA CUADRADA KG	UND	25,400.00	43,472,500.00	1,711.52	5
POLLO MUERTO	KG	7,528.50	42,920,600.00	5,701.08	31
CORTES	UND	898.00	42,576,000.00	47,412.03	6
FRIJOL CARGAMANTO BLANCO NACIONAL SECO	KG	6,750.50	42,093,908.00	6,235.67	64
PLATANO	KG	36,321.10	41,647,728.00	1,146.65	254
MOGOLLA	KG	68,140.33	41,287,819.00	605.92	8
MAIZ BLANCO NACIONAL SECO	KG	35,750.00	41,100,742.00	1,149.67	16
ACEITE REFINADO DE MAIZ (LT)	LT	12,000.00	40,500,000.00	3,375.00	1
MADERA ASERRADA	UND	23,765.00	38,024,000.00	1,600.00	8
HARINA DE MAIZ	KG	55,155.00	35,884,661.00	650.61	17
MEZCLA DE ACEITES VEGETALES	LT	10,210.00	35,224,500.00	3,450.00	1
MAIZ PIRA SECO	KG	17,720.00	34,896,053.00	1,969.30	80
CARNE DE CERDO FRESCA O REFRIGERADA DESPOSTADA	KG	5,629.60	34,616,502.00	6,149.02	4
PAPAYA	KG	31,383.90	32,061,190.00	1,021.58	230
DESECHOS ANIMALES PREMEZCALDOS	KG	2,378.00	30,485,960.00	12,820.00	3
PULPA DE FRUTAS POR LOTE	UND	22.00	29,810,270.00	1,355,012.27	22
LIMON	KG	21,156.90	28,530,864.00	1,348.54	234
ACEITE REPROCESADO	KG	9,960.00	28,255,650.00	2,836.91	4
FRIJOL CABECITA NEGRA NACIONAL SECO	KG	8,147.00	27,475,080.00	3,372.42	66
FRIJOL CARGABELLO NACIONAL SECO	KG	6,000.00	26,400,000.00	4,400.00	1
CHOCOLATE EN PASTA AMARGO	UND	4,796.00	26,125,633.00	5,447.38	39
SERVICIO	KG	94,990.59	26,077,860.00	274.53	51

Nombre Producto	Um	Cantidad de Unidades	Total Negociado	Precio promedio	Cantidad Subya.
HUESO DE RES	KG	50,827.03	25,775,573.00	507.12	39
TOMATE INDUSTRIAL FRESCO	KG	8,502.95	24,723,495.00	2,907.64	530
HARINA DE HUESO	KG	27,000.00	24,300,000.00	900.00	1
MEZCLA DE FRUTAS Y VERDURAS VARIAS	KG	4,730.00	23,894,340.00	5,051.66	3
CHORIZO	KG	1,279.90	22,667,359.71	17,710.26	45
MAIZ PETO	KG	15,534.00	22,526,125.00	1,450.12	86
PAPA PASTUSA	KG	24,068.50	22,284,548.00	925.88	183
NARANJA	KG	26,595.10	22,056,391.00	829.34	223
ACEITE REFINADO DE PALMISTE (KG)	KG	6,390.00	22,008,020.00	3,444.13	2
SULFATO DE POTASIO	KG	11,000.00	21,890,000.00	1,990.00	1
FRIJOL NACIONAL	KG	5,125.00	21,873,000.00	4,267.90	4
UVA FRESCA	KG	9,815.85	21,554,749.00	2,195.91	163
CEBOLLA CABEZONA	KG	18,318.95	21,298,583.00	1,162.65	349
SUERO DE LECHE	KG	5,500.00	21,292,500.00	3,871.36	7
HARINA DE MAIZ PRECOCIDA	KG	10,859.98	20,992,682.00	1,933.03	66
ACEITE CRUDO DE PESCADO	KG	8,480.00	20,352,000.00	2,400.00	1
ABONO INORGANICO SIMPLE	KG	16,000.00	20,295,000.00	1,268.44	3
PAPA R-12 NEGRA	KG	14,944.00	20,115,000.02	1,346.03	69
MANGO	KG	5,643.59	19,898,641.00	3,525.88	252
BAGRE ENTERO FRESCO O REFRIGERADO	KG	2,266.40	19,717,680.00	8,700.00	13
TOCINETA	KG	1,827.87	19,362,831.56	10,593.11	39
ALIMENTO CONCENTRADO PARA CABALLOS	KG	26,020.00	18,691,825.40	718.36	29
Pernil de Cerdo	KG	2,337.31	18,650,099.00	7,979.30	16
PASTA ALIMENTICIA TIPO SECO	KG	7,081.90	18,283,782.00	2,581.76	93
AGUACATE	KG	2,828.00	18,039,186.00	6,378.78	201
VEGETALES ENCURTIDOS	UND	1,225.00	17,760,626.00	14,498.47	25
ALPISTE	KG	8,197.50	17,684,013.00	2,157.24	83
HARINA DE CARNE Y HUESO	KG	9,950.00	17,014,500.00	1,710.00	1
BANANO FRESCO	UND	17,796.00	16,906,200.00	950.00	5
CEBADA PERLADA	KG	8,050.00	16,573,117.00	2,058.77	44
MELON	KG	7,857.58	16,381,240.00	2,084.77	211
AJO FRESCO	KG	5,211.30	16,342,922.00	3,136.05	66
GRITS	KG	13,000.00	16,250,000.00	1,250.00	1
AVENA EN HOJUELAS (KG)	KG	7,008.80	15,663,618.00	2,234.85	8
PAPA CRIOLLA	KG	5,787.50	15,297,880.00	2,643.26	250
ARVEJA AMARILLA SECA	KG	8,884.00	15,220,430.00	1,713.24	107
PARTES DE SEMOVIENTES	KG	2,198.75	14,592,986.36	6,636.95	6
CARNE	KG	1,744.57	14,500,888.00	8,312.01	37
PASTA ALIMENTICIA TIPO SOPA	KG	5,520.00	14,210,019.00	2,574.28	116
HARINA DE TRIGO DE PRIMERA EN BOLSA DE POLIETILENO	KG	9,325.00	14,048,198.00	1,506.51	40
PROCESADO DE CERDO	KG	1,364.60	13,869,740.00	10,163.96	11
ALIMENTO CONCENTRADO PARA PERROS	KG	7,724.00	13,841,952.10	1,792.07	46
UVA PASA	KG	2,276.00	13,702,300.00	6,020.34	7
FRIJOL LIMA NACIONAL SECO	KG	3,000.00	13,680,000.00	4,560.00	1
CARNE DE CERDO FRESCA O REFRIGERADA EN CORTES (KG)	UND	2,069.20	13,655,620.00	6,599.47	9
CHAMPIÑON FRESCO	KG	801.55	13,338,020.00	16,640.28	212
AZUCAR REFINADA (KG)	KG	8,000.00	12,640,000.00	1,580.00	1
ATUN ENLATADO LOMO FINO EN AGUA (UN)	UND	5,208.00	12,569,110.00	2,413.42	7
MANZANA	KG	2,172.30	12,129,892.00	5,583.89	343
ACIDO GRASO DE SOYA	KG	5,950.00	11,900,000.00	2,000.00	1
HARINA DE MAIZ	UND	8,203.00	11,733,605.00	1,430.40	28

Nombre Producto	Um	Cantidad de Unidades	Total Negociado	Precio promedio	Cantidad Subya.
LECHE LIQUIDA (UN)	UND	3,880.00	11,676,682.00	3,009.45	19
MANDARINA	KG	3,660.20	11,575,082.00	3,162.42	170
GUAYABA	KG	5,571.25	11,546,500.00	2,072.52	83
CAFE CONSUMO	KG	1,630.00	11,410,000.00	7,000.00	1
BANANO FRESCO	KG	7,084.40	11,085,943.00	1,564.84	267
SARDINAS ENLATADAS EN SALSAS DE TOMATE	UND	4,742.00	10,591,732.00	2,233.60	36
LECHE EN POLVO DESCREMADA NACIONAL (UN)	UND	1,590.00	10,121,569.00	6,365.77	1
CARNAZA CRUDA DE BOVINO	KG	9,996.00	9,996,000.00	1,000.00	1
ZANAHORIA FRESCA	KG	6,407.20	9,962,122.00	1,554.83	242
CARNE DE POLLO O GALLINA CONGELADA EN CORTES	KG	1,612.85	9,942,685.40	6,164.67	9
PIEZAS DE MADERA	UND	680.86	9,872,470.00	14,500.00	1
PIMENTON FRESCO	KG	2,507.65	9,522,430.00	3,797.35	325
LECHUGA	KG	2,024.90	9,470,543.00	4,677.04	454
CACAO EN GRANO	KG	1,400.40	9,058,347.00	6,468.40	1
Carne Pepperoni	KG	492.50	8,799,377.00	17,866.76	18
PLATANO	UND	12,290.00	8,482,000.00	690.15	2
PAPA SABANERA	KG	4,328.30	8,394,294.00	1,939.40	169
CIRUELA PASA	UND	1,105.50	8,127,836.00	7,352.18	6
ALIMENTOS BALANCEADOS Y SUPLEMENTOS POR LOTE	UND	10,069.00	8,089,561.68	803.41	22
CAFE PERGAMINO	KG	1,474.00	8,086,954.00	5,486.40	1
AVENA EN HOJUELAS (UN)	UND	11,400.00	8,008,388.00	702.49	18
TOCINO	KG	1,129.56	7,661,888.86	6,783.10	17
HORTALIZAS TIPO EXPORTACION	KG	2,503.98	7,524,610.00	3,005.07	39
ALIMENTO CONCENTRADO PARA CABRAS	KG	6,760.00	7,487,000.00	1,107.54	12
SALCHICHA DE CERDO	KG	810.60	7,409,972.20	9,141.34	21
SOBRES DE AZUCAR	UND	2,500.00	7,375,000.00	2,950.00	5
CHOCOLATE EN PASTA CON AZUCAR	KG	1,946.50	7,262,451.98	3,731.03	8
ESTIBA PLANA DE MADERA	UND	400.00	7,200,000.00	18,000.00	1
UREA IMPORTADA	KG	6,050.00	7,139,000.00	1,180.00	1
OSOBUCO	KG	1,600.50	7,003,730.00	4,375.96	6
KIWI	KG	593.60	6,267,262.00	10,558.06	116
PEPINO FRESCO	KG	2,972.35	5,930,038.00	1,995.07	219
NUEZ	KG	203.00	5,860,000.00	28,867.00	6
PATILLA	KG	4,551.37	5,721,447.00	1,257.08	153
BUFALO EN PIE (UN)	UND	2.00	5,400,000.00	2,700,000.00	1
carne de res cogote	KG	487.27	5,306,012.00	10,889.26	5
CORTES	KG	1,070.40	5,137,920.00	4,800.00	2
YOGURT	LT	1,055.00	4,507,114.00	4,272.15	140
ESPARRAGO FRESCO	KG	174.50	4,504,330.00	25,812.78	55
GRANADILLA	KG	704.60	4,492,890.00	6,376.51	126
CALABACIN	KG	2,016.45	4,482,692.00	2,223.06	280
TUBERCULOS TIPO EXPORTACION	KG	2,012.15	4,393,386.00	2,183.43	58
MAIZ AMARILLO NACIONAL HUMEDO	KG	4,700.00	4,340,000.00	923.40	3
ACEITE REFINADO DE PALMA (KG)	KG	1,500.00	4,201,700.00	2,801.13	1
VACAS PARIDAS CON CRIA	KG	1,010.00	4,090,500.00	4,050.00	1
PITAHAYA	KG	573.50	4,057,380.00	7,074.77	106
MAZORCA FRESCA	KG	659.10	4,017,232.00	6,095.03	122
FRUTAS TIPO EXPORTACION	KG	1,290.60	3,948,870.00	3,059.72	16
Butifarra	KG	517.80	3,850,213.80	7,435.72	14
JAMONADA DE CERDO AHUMADA	KG	155.27	3,743,121.08	24,107.18	20
HARINA DE PLATANO	KG	585.80	3,666,899.00	6,259.64	10

Nombre Producto	Um	Cantidad de Unidades	Total Negociado	Precio promedio	Cantidad Subya.
MEZCLA DE VERDURAS VARIAS	KG	1,774.00	3,652,000.00	2,058.62	5
DURAZNO	KG	555.80	3,509,716.00	6,314.71	114
PANELIN	KG	1,180.00	3,422,000.00	2,900.00	4
CEBOLLA LARGA FRESCA	KG	1,322.00	3,416,630.00	2,584.44	297
ARANDANOS	KG	66.56	3,346,460.00	50,281.12	27
ACEITE REFINADO DE SOYA (LT)	UND	559.00	3,303,264.00	5,909.24	14
CUERO DE BOVINO Y SINTETICO PARA MARROQUINERIA Y CALZADO	KG	3,611.00	3,249,900.00	900.00	1
VACUNA	UND	181,764.00	3,197,399.97	17.59	7
CASCARILLA	KG	70,350.00	3,165,750.00	45.00	4
PIEL DE PAVO	KG	4,360.60	3,137,800.00	719.58	5
CAFE INSTANTANEO GRANULADO	UND	828.00	3,129,915.00	3,780.09	15
PIEL DE POLLO	KG	2,002.20	3,003,300.00	1,500.00	1
PERA	KG	570.80	2,816,352.00	4,934.04	127
AGRAZ	KG	247.00	2,741,715.00	11,100.06	30
COCO FRESCO	KG	1,454.00	2,735,920.00	1,881.65	11
FRIJOL RADICAL NACIONAL SECO	UND	1,050.00	2,730,185.00	2,600.18	5
ALIMENTO CONCENTRADO PARA GATOS	KG	1,261.00	2,681,652.40	2,126.61	13
HOJUELAS DE MAIZ	KG	2,250.00	2,542,500.00	1,130.00	1
HIGOS	KG	371.50	2,514,330.00	6,768.05	87
CIRUELA FRESCA	KG	435.20	2,500,942.00	5,746.65	127
HABICHUELA FRESCA	KG	784.70	2,497,910.00	3,183.27	147
CARNE DE CERDO FRESCA O REFRIGERADA EN CANAL (UN)	UND	177.05	2,475,903.00	13,984.20	13
VISCERAS DE PAVO	KG	2,314.80	2,219,010.00	958.62	85
FRIJOL CALIMA NACIONAL SECO	UND	775.00	2,166,581.00	2,795.59	4
AVENA MOLIDA	UND	2,544.00	2,127,249.00	836.18	6
FRIJOL CARGAMANTO ROJO NACIONAL SECO	UND	675.00	2,116,507.00	3,135.57	5
PEZUÑAS	KG	621.14	2,094,365.00	3,371.81	33
BOCADILLO	UND	1,923.00	1,937,832.00	1,007.71	22
SALCHICHON	UND	210.00	1,867,884.00	8,894.69	11
ARVEJA VERDE SECA	UND	2,062.00	1,857,059.00	900.61	6
LULO	KG	637.43	1,746,267.00	2,739.54	92
ACEITE REFINADO DE GIRASOL (LT)	LT	468.00	1,743,276.96	3,724.95	7
FERTILIZANTE QUIMICO COMPUESTO	KG	6,000.00	1,740,000.00	290.00	1
VISCERAS DE CERDO (KG)	KG	1,258.10	1,691,930.00	1,344.83	11
HARINA DE TRIGO DE PRIMERA EN SACO	UND	750.00	1,690,000.00	2,253.33	4
FRIJOL BOLON NACIONAL SECO	UND	425.00	1,684,308.00	3,963.08	5
CEBADA NACIONAL CONSUMO DIRECTO	KG	800.00	1,680,000.00	2,100.00	1
CILANTRO	KG	508.04	1,678,958.00	3,304.78	225
AZUCAR BLANCO	UND	1,144.00	1,672,988.00	1,462.40	9
TRITURADO	KG	1,112.00	1,651,076.00	1,484.78	30
Frutas	KG	482.85	1,647,227.00	3,411.47	94
ARRACACHA FRESCA	KG	590.00	1,618,040.00	2,742.44	58
LENTEJA SECA	UND	1,300.00	1,609,757.00	1,238.27	5
AROMATICAS ELABORADAS	KG	441.85	1,543,176.00	3,492.53	252
GRASA DE CERDO	KG	622.49	1,523,349.00	2,447.19	11
JAMONADA DE CERDO AHUMADA	UND	18.08	1,523,117.22	84,243.21	8
CONDIMENTOS MEZCLADOS	UND	4,614.00	1,513,864.00	328.10	8
BERENJENA	KG	593.70	1,502,212.00	2,530.25	88
BROCOLI FRESCO	KG	395.20	1,437,588.00	3,637.62	74
ESPINACA FRESCA	KG	618.95	1,436,982.00	2,321.64	133
HIERBAS AROMATICAS	KG	259.62	1,431,953.00	5,515.57	185

Nombre Producto	Um	Cantidad de Unidades	Total Negociado	Precio promedio	Cantidad Subya.
SALCHICHA DE RES	KG	208.00	1,429,486.00	6,872.53	17
CLAVO DE OLOR ELABORADO	KG	48.30	1,367,525.00	28,313.15	1
MIXTURA DE CEREALES Y FRUTAS SECAS	UND	420.00	1,339,993.00	3,190.46	23
Hortalizas	KG	158.75	1,230,504.00	7,751.21	151
MARGARINA DE COCINA (UN)	UND	464.00	1,225,187.00	2,640.49	11
FRIJOL SOYA NACIONAL	KG	437.00	1,222,071.00	2,796.50	23
CANELA ELABORADA	KG	25.30	1,194,731.00	47,222.57	1
ALFALFA EN PELLET	KG	1,005.10	1,193,270.00	1,187.22	16
FRIJOL VERDE	KG	224.00	1,152,160.00	5,143.57	38
ATUN ENLATADO RALLADO EN ACEITE (UN)	UND	912.00	1,125,240.00	1,233.82	4
SUBPRODUCTOS CARNICOS	KG	1,277.52	1,123,474.00	879.42	12
MEZCLA DE ACEITES VEGETALES	UND	108.00	992,430.00	9,189.17	3
SALCHICHA DE CERDO	UND	3.00	974,422.00	324,807.33	2
Aceite de oliva 100% puro	UND	90.00	972,010.00	10,800.11	6
AHUYAMA	KG	859.70	955,628.00	1,111.58	83
FRUTAS EN ALMIBAR	UND	65.00	949,600.00	14,609.23	5
DESECHOS DE FRUTAS	KG	50.00	925,000.00	18,500.00	1
LECHE CONDENSADA	UND	297.00	921,393.00	3,102.33	22
SAL YODADA Y REFINADA (KG)	KG	1,700.00	920,250.00	541.32	6
AREPA	UND	488.00	851,440.00	1,744.75	24
HUEVO FRESCO DE GALLINA BLANCO (UN)	UND	3,990.00	837,900.00	210.00	4
PANELA EN CUBO	KG	360.00	810,000.00	2,250.00	1
CHORIZO	UND	88.75	808,061.05	9,104.91	22
MAYONESA	UND	160.00	804,422.00	5,027.64	5
ACEITE REFINADO DE OLIVA KG	KG	40.00	800,000.00	20,000.00	1
MAIZ PORVA SECO	KG	172.50	783,450.00	4,541.74	13
PANELA PULVERIZADA	KG	180.00	760,000.00	4,222.22	1
ALCACHOFA	KG	98.40	753,516.00	7,657.68	16
CUERO DE BOVINO Y SINTETICO PARA MARROQUINERIA Y CALZADO	UND	37.00	740,000.00	20,000.00	1
cuero de cerdo		182.11	664,376.00	3,648.21	3
HUEVOS FRESCOS DE GALLINA	UND	3,675.00	661,500.00	180.00	1
FRIJOL NACIONAL	UND	275.00	660,438.00	2,401.59	3
LECHE DE COCO	LT	49.14	650,700.00	13,241.76	3
Chuleta de Res	KG	29.00	641,544.00	22,122.21	3
Cafe	UND	408.00	638,671.00	1,565.37	7
carne de cerdo barriga especial	KG	101.80	619,340.00	6,083.89	3
HUESO DE CERDO	KG	3,846.07	616,710.00	160.35	11
APIO	KG	721.80	613,537.00	850.01	132
COLIFLOR	KG	256.20	611,686.00	2,387.53	53
HABAS SECAS	KG	69.00	552,450.00	8,006.52	5
GARBANZO SECO	UND	250.00	546,853.00	2,187.41	4
FEIJOA	KG	103.70	528,972.00	5,100.98	33
YEMAS DE HUEVO FRESCAS	KG	211.00	527,500.00	2,500.00	1
SALCHICHA DE RES	UND	3.00	524,490.00	174,830.00	3
CARNE DE HAMBURGUESA	UND	200.00	516,858.00	2,584.29	9
PEREJIL	KG	148.06	512,970.00	3,464.61	116
JENGIBRE ELABORADO	UND	76.15	506,486.00	6,651.16	37
HABA-FRESCA	KG	65.50	499,930.00	7,632.52	31
HAMBURGUESA DE RES X 100 GR	KG	70.00	497,280.00	7,104.00	3
BEBIDA ACHOCOLATADA EN POLVO SIN LECHE	KG	44.00	495,462.00	11,260.50	1
Durazno en almibar	UND	146.00	492,200.00	3,371.23	3

Nombre Producto	Um	Cantidad de Unidades	Total Negociado	Precio promedio	Cantidad Subya.
PAN	KG	39.73	477,880.11	12,028.19	5
CABEZA	KG	343.30	446,290.00	1,300.00	1
GRANZA	KG	292.00	439,300.00	1,504.45	6
REMOLACHA	KG	388.10	423,182.00	1,090.39	85
SALAMI INDUSTRIAL	UND	36.10	408,489.00	11,315.48	6
Filete de bassa	KG	35.70	406,980.00	11,400.00	1
CABANO DE CERDO	KG	36.05	400,728.65	11,115.91	5
FRAMBUESAS	KG	4.13	390,720.00	94,720.00	5
BREVA FRESCA	KG	65.50	389,060.00	5,939.85	13
PALMITO FRESCO	KG	12.00	384,000.00	32,000.00	3
CARNE	UND	2.00	381,071.00	190,535.50	2
VINAGRE BLANCO	UND	567.00	354,726.00	625.62	6
PASTA ALIMENTICIA TIPO SECO	UND	504.00	351,263.00	696.95	3
Salchicha Viena	UND	80.00	344,309.00	4,303.86	1
Miel de Maple	KG	48.10	333,000.00	6,923.08	1
SALCHICHON	KG	19.00	332,032.00	17,475.37	3
MARGARINA DE MESA (UN)	UND	400.00	331,775.00	829.44	4
SALSA DE TOMATE	UND	192.00	307,644.00	1,602.31	6
TOMATE MILANO	KG	100.00	278,000.00	2,780.00	1
HUESO DE POLLO	KG	1,342.50	268,500.00	200.00	5
Toronja	KG	71.00	264,920.00	3,731.27	14
Bebida de Aloe	LT	49.00	264,301.00	5,393.90	5
SAL YODADA Y REFINADA (UN)	KG	440.00	264,085.00	600.19	1
HARINA DE MAIZ ZOOTECNICA	KG	359.98	250,431.00	695.68	1
TOCINETA	UND	32.00	240,647.00	7,520.22	6
TRIGO NACIONAL	KG	137.50	229,000.00	1,665.45	2
FRIJOL BLANQUILLO NACIONAL SECO	UND	125.00	226,568.00	1,812.54	3
MAIZ MILLO SECO	KG	10.00	224,000.00	22,400.00	1
Jamon de pavo	KG	9.73	210,839.37	21,669.00	1
MAIZ TIERNO ENLATADO	UND	102.00	210,028.00	2,059.10	5
AROMATICAS ELABORADAS	UND	121.00	208,439.00	1,722.64	13
PIÑA	UND	44.00	198,000.00	4,500.00	2
MAIZ AMARILLO EXTRUIDO	KG	200.00	198,000.00	990.00	1
MERMELADAS	UND	144.00	191,585.00	1,330.45	6
ACELGA	KG	111.00	187,870.00	1,692.52	27
MONDONGO	UND	19.39	183,817.20	9,480.00	2
AREPA DESHIDRATADA	UND	120.00	180,000.00	1,500.00	1
SALCHICHA ENLATADA TIPO FRANKFURT	KG	10.40	177,985.60	17,114.00	1
CURUBA	KG	69.10	177,040.00	2,562.08	22
MEZCLA DE EMBUTIDOS VARIOS	KG	15.00	176,610.00	11,774.00	2
PANELA CUADRADA KG	KG	48.00	172,800.00	3,600.00	1
AJI SIN ELABORAR	KG	17.90	168,480.00	9,412.29	12
MANI CUBIERTO	UND	96.00	164,420.00	1,712.71	4
MANGOSTINO	KG	16.00	162,620.00	10,163.75	10
ALPISTE	UND	175.00	162,345.00	927.69	3
CA CAO EN GRANO TIPO EXPORTACION	KG	11.00	154,000.00	14,000.00	1
FRUTAS EN ALMIBAR	KG	28.00	150,000.00	5,357.14	2
REPOLLO FRESCO	KG	94.50	149,770.00	1,584.87	34
HIERBAS AROMATICAS	UND	144.00	135,671.00	942.16	10
CREMA DE LECHE	LT	13.53	128,420.00	9,494.09	5
HUEVO FRESCO DE CODORNIZ	UND	880.00	126,720.00	144.00	7

Nombre Producto	Um	Cantidad de Unidades	Total Negociado	Precio promedio	Cantidad Subya.
CURCUMA ELABORADA	UND	1.50	120,000.00	80,000.00	1
VISCERAS DE POLLO O GALLINA	KG	38.00	116,000.00	3,052.63	2
Mezcla lactea en polvo	UND	30.00	112,641.00	3,754.70	1
FECULA DE CEREALES	KG	240.00	112,185.00	467.44	1
Gulupa	KG	39.00	110,840.00	2,842.05	10
ALIMENTO CONCENTRADO PARA CONEJOS Y CURIÉS	KG	80.00	108,970.00	1,362.13	2
ALOE VERA	KG	19.80	106,440.00	5,375.76	12
Hoja de platano	KG	20.00	105,220.00	5,261.00	7
ACHIOTE SIN ELABORAR	KG	3.00	105,000.00	35,000.00	1
MEZCLA DE EMBUTIDOS VARIOS	UND	2.90	102,704.40	35,415.31	2
TOMILLO SIN ELABORAR	KG	14.30	101,072.00	7,067.97	25
SAL INDUSTRIAL	KG	160.00	100,880.00	630.50	3
Higado	KG	10.86	97,522.80	8,980.00	1
SAL YODADA Y REFINADA (UN)	UND	250.00	97,500.00	390.00	1
CANELA ELABORADA	UND	48.00	88,674.00	1,847.38	4
Arroz Arborio	KG	4.53	85,000.00	18,763.80	1
HUEVO FRESCO DE GALLINA BLANCO (KG)	KG	305.00	75,800.00	248.52	2
LAUREL	KG	10.15	69,487.00	6,846.01	11
MANI SALADO	UND	48.00	69,210.00	1,441.88	2
Carne Pepperoni	UND	1.50	69,034.50	46,023.00	1
JAMONADA	UND	30.00	66,430.00	2,214.33	2
PULPA	UND	32.00	63,030.00	1,969.69	3
Aceite refinado de soya	UND	48.00	62,856.00	1,309.50	1
OREGANO MOLIDO	KG	1.00	62,000.00	62,000.00	2
MANI EN GRANO	UND	48.00	57,055.00	1,188.65	3
Cubios	KG	20.00	55,080.00	2,754.00	9
CUCHUCO	UND	75.00	54,764.00	730.19	1
NABOS	KG	4.00	47,600.00	11,900.00	1
HARINA DE TRIGO DE TERCERA	KG	25.00	45,716.00	1,828.64	1
VISCERAS DE CERDO (UN)	UND	22.00	44,000.00	2,000.00	2
MANTEQUILLA	KG	6.25	41,950.00	6,712.00	3
MEZCLA DE CONDIMENTOS	UND	24.00	40,557.00	1,689.88	5
Coco Deshidratado	UND	24.00	40,014.00	1,667.25	2
CABEZA	UND	8.00	40,000.00	5,000.00	1
COMINO ELABORADO	UND	16.00	39,679.00	2,479.94	2
REFRESCO EN POLVO INSTANTANEO	UND	63.00	37,104.00	588.95	3
MADERA LISTONES	M	50.00	34,000.00	680.00	1
LINAZA	UND	25.00	33,869.00	1,354.76	1
Salsa de Soya	UND	24.00	33,780.00	1,407.50	2
UVAS PASAS	UND	12.00	33,380.00	2,781.67	1
PIMIENTA ELABORADA	UND	36.00	32,877.00	913.25	3
Anon	KG	4.70	32,060.00	6,821.28	3
AROMATICAS TIPO EXPORTACION	KG	2.65	29,993.00	11,318.11	6
ARVEJA CON ZANAHORIA ENLATADO	UND	18.00	28,261.00	1,570.06	2
TILAPIA ROJA ENTERA FRESCA O REFRIGERADA	KG	7.00	28,000.00	4,000.00	2
Alcaparra	UND	12.00	26,059.00	2,171.58	1
Aji Molido	UND	36.00	25,638.00	712.17	3
SALAME INDUSTRIAL	KG	3.00	25,611.00	8,537.00	1
Cereza	UND	12.00	24,953.00	2,079.42	1
Adobo	UND	12.00	24,632.00	2,052.67	1
Salchicha de Ternera	KG	0.93	23,080.74	24,818.00	1

Nombre Producto	Um	Cantidad de Unidades	Total Negociado	Precio promedio	Cantidad Subya.
Avena Instantanea	UND	12.00	22,622.00	1,885.17	2
OREGANO MOLIDO	UND	24.00	21,918.00	913.25	2
SOPAS Y CREMAS	UND	72.00	21,902.00	304.19	2
HARINA DE PLATANO	UND	12.00	21,234.00	1,769.50	1
SEMILLA PARA SIEMBRA (KG)	UND	25.00	20,945.00	837.80	1
LAUREL	UND	24.00	20,912.00	871.33	2
CLAVO DE OLOR ELABORADO	UND	12.00	20,007.00	1,667.25	1
ANIS SIN ELABORAR	UND	24.00	19,906.00	829.42	2
MAIZ AMARILLO NACIONAL SECO	UND	25.00	19,845.00	793.80	1
ÑAME	KG	4.00	19,020.00	4,755.00	2
GALLETA TIPO WAFER FORTIFICADA POR LOTE	UND	1.00	18,487.00	18,487.00	1
NUEZ MOSCADA ELABORADA	UND	12.00	17,996.00	1,499.67	1
SALSA NEGRA	UND	12.00	17,534.00	1,461.17	1
COCO FRESCO	UND	12.00	14,980.00	1,248.33	1
APIO	UND	12.00	13,041.00	1,086.75	1
Color para alimentos	UND	24.00	12,567.00	523.63	2
Albahaca	UND	12.00	10,959.00	913.25	1
TOMILLO SIN ELABORAR	UND	12.00	10,959.00	913.25	1
Manzanilla	UND	12.00	10,959.00	913.25	1
CIDRA-GUATILA-CHAYOTE	KG	7.00	8,860.00	1,265.71	7
FORRAJE	KG	1.00	7,500.00	7,500.00	1
ALMIDON DE TUBERCULOS Y RAICES	KG	1.10	7,480.00	6,800.00	3
CEBOLLA CABEZONA	UND	12.00	6,937.00	578.08	1
AJO	UND	12.00	6,535.00	544.58	1
LEVADURA DE CERVEZA	KG	1.00	6,300.00	6,300.00	2
Total Registro de Factura (RF).			93,486,813,506.29		26,810

El precio promedio para los Registros de Facturas está afectado por el registro en la diferentes ciudades y es susceptible a modificación; según los términos y condiciones pactadas en el Reglamento de la BMC EXCHANGE.

Posturas de Referencia Financieros

Tipo	Negocio	Descripción	valor negocio	dias plazo	valor tasa venta %	Punta
------	---------	-------------	---------------	------------	--------------------	-------

Posturas de Referencia Físicos

Tipo	Negocio	Producto	Unidad	Cantidad	Sitio Entrega	Precio Venta	Precio Compra	Punta
FORWARD	FRWMCP	MATERIALES Y-O INSUMOS POR LOTES	UNIDAD	1	BOGOTA D.C.	145,500.00 0.00	0.00	Demanda

Suspensiones Rueda por Rompimientos de Precios Físicos

Consec. Interno	Producto	Sitio Entrega	Unidad Medida	Precio Piso Inicial	Precio Techo Inicial	Precio Ruptura c	Precio Ruptura v	precio piso actual	precio techo actual
2905768 5	MATERIALES Y-O INSUMOS POR LOTES	BOGOTA D.C.	UND	145,756,522	197,200,000	0	145,500,000	131,180,870	177,480,000

Subasta

Operaciones Anuladas OMA's

Nombre Producto	Total negocio	Cantidad	Número Ope.	Descripción	Descripción subyacente	Cantidad
-----------------	---------------	----------	-------------	-------------	------------------------	----------

Operaciones Anuladas.

Número Operación	Fecha Operación	Número Oficio Anulación	Fecha Anulación	Causa Anulación
------------------	-----------------	-------------------------	-----------------	-----------------

(ID's) COMPRAS PENDIENTES DE CIERRE 30 DE JULIO DE 2018

Señores

Representantes legales, operadores de las sociedades comisionistas miembros de la BMC Bolsa Mercantil de Colombia S.A. y público en general a continuación se relaciona el listado de ID's pendientes de cierre al día de hoy.

ID's PENDIENTES DE CERRAR RUEDAS ANTERIORES

ID	CODIGO SUBYACENTE CARACTERISTICA	DESCRIPCION SUBYACENTE	RAZON SOCIAL COMISIONISTA COMPRADOR	FECHA INICIAL DE COMPRA
28997599	3411	SABLE POR LOTE - SC - UNIDAD - EMPACADO(A) - PROCESADO	MERCADO Y BOLSA S.A.	2018-07-19
28997602	5412	SABLE POR LOTE - Sables de subalterno y suboficial por lote - UNIDAD - EMPACADO(A) - PROCESADO	MERCADO Y BOLSA S.A.	2018-07-19
28964778	4575	MATERIALES Y-O INSUMOS POR LOTES - Insumos Herramientas y Elementos de proteccion personal - UNIDAD - EMPACADO(A) - PROCESADO	AGROBOLSA S.A.	2018-07-17
28964780	4313	EQUIPOS DE LABORATORIO - 2984-CABINA DE EXTRACCION SIN DUCTO - UNIDAD - EMPACADO(A) - PROCESADO	AGROBOLSA S.A.	2018-07-17
28964781	5880	EQUIPOS DE LABORATORIO - ROTAIEVAPORADOR - UNIDAD - EMPACADO(A) - PROCESADO	AGROBOLSA S.A.	2018-07-17
28964782	5884	EQUIPOS DE LABORATORIO - PLANCHAS DE CALENTAMIENTO - UNIDAD - EMPACADO(A) - PROCESADO	AGROBOLSA S.A.	2018-07-17
28964783	4320	EQUIPOS DE LABORATORIO - CENTRIFUGAS E INCUBADORA CO2 - UNIDAD - EMPACADO(A) - PROCESADO	AGROBOLSA S.A.	2018-07-17
28964785	5888	PRODUCTOS METALICOS DE FERRETERIA - CANDADO DE SEGURIDAD - UNIDAD - EMPACADO(A) - PROCESADO	COMISIONISTAS FINANCIEROS AGROPECUARIOS S.A	2018-07-17
28964786	3783	GPS - SC - UNIDAD - EMPACADO(A) - PROCESADO	COMISIONISTAS FINANCIEROS AGROPECUARIOS S.A	2018-07-17

ID	CODIGO SUBYACENTE CARACTERISTICA	DESCRIPCION SUBYACENTE	RAZON SOCIAL COMISIONISTA COMPRADOR	FECHA INICIAL DE COMPRA
28943349	5775	VIDRIO - Vidrio por lote - UNIDAD - EMPACADO(A) - PROCESADO	CORREAGRO S.A.	2018-07-13
28911015	5833	VESTUARIO Y CALZADO POR LOTE - Vestido y calzado femenino y masculino por lote - UNIDAD - EMPACADO(A) - PROCESADO	CORREAGRO S.A.	2018-07-10
28904190	4060	PESCADOS Y MARISCOS - FRESCO O REFRIGERADO DE MAR Y AGUA DULCE - UNIDAD - EMPACADO(A) - NATURAL	CORAGRO VALORES S.A.	2018-07-09
28792565	3254	AJO - AJO MOLIDO - UNIDAD - EN BOLSA X 500 GR - PROCESADO	CORAGRO VALORES S.A.	2018-06-26
28792566	2269	CONDIMENTOS MEZCLADOS - SC - UNIDAD - EMPACADO(A) - PROCESADO	CORAGRO VALORES S.A.	2018-06-26
28792567	2335	CONDIMENTOS MEZCLADOS - PREMIUM - UNIDAD - EN BOLSA (450-550) GR PACA X 25 LIBRAS - PROCESADO	CORAGRO VALORES S.A.	2018-06-26
28793262	3254	AJO - AJO MOLIDO - UNIDAD - EN BOLSA X 500 GR - PROCESADO	CORAGRO VALORES S.A.	2018-06-26
28793264	2335	CONDIMENTOS MEZCLADOS - PREMIUM - UNIDAD - EN BOLSA (450-550) GR PACA X 25 LIBRAS - PROCESADO	CORAGRO VALORES S.A.	2018-06-26
28692962	4594	PRODUCTOS DE GASTRONOMIA POR LOTE - Productos para panaderia gastronomia y agroindustria - UNIDAD - EMPACADO(A) - PROCESADO	COMISIONISTAS AGROPECUARIOS COMIAGRO S.A	2018-06-14
28625214	5589	SISTEMA DE ALMACENAMIENTO - Software red hat - UNIDAD - EMPACADO(A) - PROCESADO	MIGUEL QUIJANO Y CIA S.A.	2018-06-05
28583664	4792	Servicio de vigilancia y medios tecnologicos - Medios Tecnologicos - UNIDAD - SIN EMPAQUE - PROCESADO	AGROBOLSA S.A.	2018-05-30
28480074	4199	CORTES - DE PESCADO POR LOTE - UNIDAD - EMPACADO(A) - NATURAL	CORAGRO VALORES S.A.	2018-05-18
28397141	3254	AJO - AJO MOLIDO - UNIDAD - EN BOLSA X 500 GR - PROCESADO	CORAGRO VALORES S.A.	2018-05-15
28397142	2269	CONDIMENTOS MEZCLADOS - SC - UNIDAD - EMPACADO(A) - PROCESADO	CORAGRO VALORES S.A.	2018-05-15
28397143	5366	CONDIMENTOS MEZCLADOS - CONDIMENTO COMPLETO X 500 GRAMOS - KILOGRAMO - EN BOLSA X 500 GR - PROCESADO	CORAGRO VALORES S.A.	2018-05-15

ID	CODIGO SUBYACENTE CARACTERISTICA	DESCRIPCION SUBYACENTE	RAZON SOCIAL COMISIONISTA COMPRADOR	FECHA INICIAL DE COMPRA
28347296	5073	REFRESCO EN POLVO INSTANTANEO - Refresco polvo instantaneo x 100 GR. Rinde 6 LT - UNIDAD - EMPACADO(A) - PROCESADO	BURSAGAN S.A	2018-05-02
28347878	4956	FRIJOL POR LOTE - 3481-FRIJOL BOLA ROJA - KILOGRAMO - EMPACADO(A) - NATURAL	BURSAGAN S.A	2018-05-02
28350959	3254	AJO - AJO MOLIDO - UNIDAD - EN BOLSA X 500 GR - PROCESADO	CORAGRO VALORES S.A.	2018-05-02
28351372	2269	CONDIMENTOS MEZCLADOS - SC - UNIDAD - EMPACADO(A) - PROCESADO	CORAGRO VALORES S.A.	2018-05-02
28351382	2335	CONDIMENTOS MEZCLADOS - PREMIUM - UNIDAD - EN BOLSA (450-550) GR PACA X 25 LIBRAS - PROCESADO	CORAGRO VALORES S.A.	2018-05-02
28264053	4921	PESCADO FRESCO O REFRIGERADO - SC - KILOGRAMO - EMPACADO(A) - NATURAL	CORAGRO VALORES S.A.	2018-04-20
28238009	3620	JAMONETA ENLATADA - PREMIUM ABRE FACIL REQUISITOS PROVEED CAJA X 24 LATAS X 370 g - UNIDAD - POR 370 g - PROCESADO	CORAGRO VALORES S.A.	2018-04-18
28232440	3620	JAMONETA ENLATADA - PREMIUM ABRE FACIL REQUISITOS PROVEED CAJA X 24 LATAS X 370 g - UNIDAD - POR 370 g - PROCESADO	CORAGRO VALORES S.A.	2018-04-17
28235016	1201	SAL YODADA Y REFINADA (KG) - SIN ADITIVOS - KILOGRAMO - EN SACO - PROCESADO	CORAGRO VALORES S.A.	2018-04-17
28220235	3954	ABARROTOS POR LOTE - SC - UNIDAD - EMPACADO(A) - PROCESADO	CORAGRO VALORES S.A.	2018-04-16
28221324	4807	BEBIDA ACHOCOLATADA - BEBIDA ACHOCOLATADA EN BULTO POR 30KG - KILOGRAMO - EMPACADO(A) - PROCESADO	CORAGRO VALORES S.A.	2018-04-16
28221420	3647	BARRA DE CHOCOLATE - SC - KILOGRAMO - caja x 50 unidades x 500 gramos - PROCESADO	CORAGRO VALORES S.A.	2018-04-16
28221422	3629	CHOCOLATE EN POLVO CON AZUCAR - INSTANTANEO SABORIZADO - KILOGRAMO - EN BOLSA X 500 GR - PROCESADO	CORAGRO VALORES S.A.	2018-04-16
28221424	2268	COLOR CORRIENTE - 45-SC - KILOGRAMO - EMPACADO(A) - PROCESADO	CORAGRO VALORES S.A.	2018-04-16
28221730	120	COMINO ELABORADO - SC - KILOGRAMO - EMPACADO(A) - NATURAL	CORAGRO VALORES S.A.	2018-04-16

ID	CODIGO SUBYACENTE CARACTERISTICA	DESCRIPCION SUBYACENTE	RAZON SOCIAL COMISIONISTA COMPRADOR	FECHA INICIAL DE COMPRA
28221732	2269	CONDIMENTOS MEZCLADOS - SC - UNIDAD - EMPACADO(A) - PROCESADO	CORAGRO VALORES S.A.	2018-04-16
28221759	2335	CONDIMENTOS MEZCLADOS - PREMIUM - UNIDAD - EN BOLSA (450-550) GR PACA X 25 LIBRAS - PROCESADO	CORAGRO VALORES S.A.	2018-04-16
28221763	3620	JAMONETA ENLATADA - PREMIUM ABRE FACIL REQUISITOS PROVEED CAJA X 24 LATAS X 370 g - UNIDAD - POR 370 g - PROCESADO	CORAGRO VALORES S.A.	2018-04-16
28221768	1406	LECHE EN POLVO ENTERA NACIONAL (KG) - SC - KILOGRAMO - EN BOLSA TRICAPA X 25000 GR - PROCESADO	CORAGRO VALORES S.A.	2018-04-16
28221908	3277	POLLO EN SALSA - Pollo en salsa x 180 g - UNIDAD - EMPACADO(A) - PROCESADO	CORAGRO VALORES S.A.	2018-04-16
28221912	1204	SAL YODADA Y REFINADA (UN) - 579-SIN ADITIVOS - UNIDAD - EN BOLSA DE POLIETILENO 500 GR - PROCESADO	CORAGRO VALORES S.A.	2018-04-16
28221913	1201	SAL YODADA Y REFINADA (KG) - SIN ADITIVOS - KILOGRAMO - EN SACO - PROCESADO	CORAGRO VALORES S.A.	2018-04-16
28222857	4754	SERVICIO DE VIGILANCIA - Servicio de Vigilancia con medios tecnologicos - UNIDAD - SIN EMPAQUE - PROCESADO	MIGUEL QUIJANO Y CIA S.A.	2018-04-16
28126482	4873	PROGRAMA DE ALIMENTACION ESCOLAR - PAE - UNIDAD - EMPACADO(A) - PROCESADO	MIGUEL QUIJANO Y CIA S.A.	2018-04-04
28079384	4274	CORTES DE CARNES VARIAS POR LOTE - CARNE DE RES DE CERDO Y DERIVADOS - UNIDAD - EMPACADO(A) - NATURAL	CORAGRO VALORES S.A.	2018-03-28
28079665	2105	CORTES - DE POLLO POR LOTE - UNIDAD - SIN EMPAQUE - NATURAL	CORAGRO VALORES S.A.	2018-03-28
28079666	4199	CORTES - DE PESCADO POR LOTE - UNIDAD - EMPACADO(A) - NATURAL	CORAGRO VALORES S.A.	2018-03-28
28079842	132	CAFE CONSUMO - SC - KILOGRAMO - EN SACO - NATURAL	COMISIONISTAS FINANCIEROS AGROPECUARIOS S.A	2018-03-28
28080288	131	CAFE EXCELSO - SC - KILOGRAMO - EN SACO - NATURAL	COMISIONISTAS FINANCIEROS AGROPECUARIOS S.A	2018-03-28
27972261	2924	LICENCIAS POR LOTE - LICENCIAS MICROSOFT - UNIDAD - SIN EMPAQUE - PROCESADO	MIGUEL QUIJANO Y CIA S.A.	2018-03-14