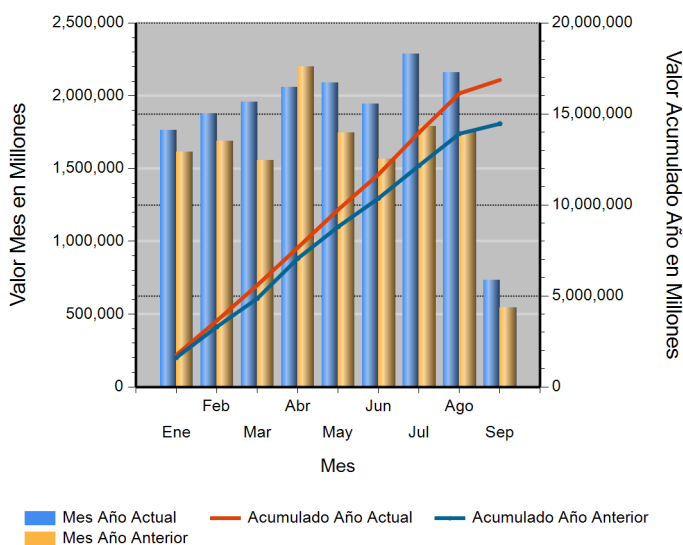


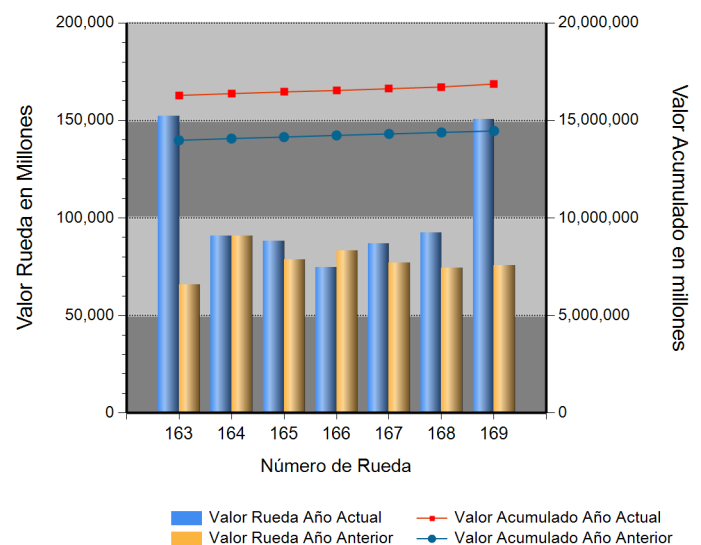
Id	Descripción	Valor Año Anterior en Millones	Valor Año Actual en Millones	Variación %
1	No. RUEDA	169	169	
2	TOTAL RUEDA	75,741.93	150,696.82	98.96
3	RF 1/	74,878.70	147,066.53	96.41
4	ABIERTAS 2/	863.24	3,630.29	320.54
5	-Financieras	19.84	232.29	1,070.82
6	-Físicos-Disponibles	0.00	0.00	0.00
7	-Forwards	843.40	3,398.00	302.89
8	-Subastas 3/	0.00	0.00	0.00
9	ACUMULADO AÑO	14,231,943.97	16,774,023.33	17.86
10	RF 1/	13,314,905.82	16,022,596.89	20.34
11	ABIERTAS 2/	917,038.15	751,426.44	(18.06)
12	-Financieras	37,993.81	41,372.06	8.89
13	-Físicos-Disponibles	16,783.99	39,749.65	136.83
14	-Forwards	862,260.35	670,304.73	(22.26)
15	-Subastas 3/	0.00	0.00	0.00
16	PROMEDIO RUEDA DIARIA	84,212.69	99,254.58	17.86

1/. Registro de Factura. 2/. Incluye Físicos, Forwards, Financieros y Subastas 3/. Inherente a Convenios con el MADR. */ Reglamento BMC EXCHANGE "Sección 3. Corrección de Operaciones. Artículo 3.2.3.3.1. Corrección de Operaciones". Tratándose de Registro de Facturas se podrán admitir correcciones sobre errores aritméticos, de mecanografía, digitación u omisiones simples y fácilmente comprobables en la determinación de la calidad, cantidad, parte interesada, unidad de medida y demás información que haya sido reportada a la Bolsa. (ND = No Definido)

Evolución Mensual Año Corriente (2018)




Evolución Diaria Mes Corriente (Septiembre)



Operaciones Financieras

Nombre Producto	Descripción - Subyacente	Plazo	Valor Presente	Valor Futuro	Tasa Min %	Tasa Max %	Tasa Cierre %	Cantidad Opera.
REPO SOBRE CDM SIN INTER. DE CONTRA.	ARROZ CASCARA NACIONAL SECO	(91-120) días	105,776,884.00	108,888,117.00	11.00	11.00	11.00	1
	ARROZ CASCARA NACIONAL SECO	(121-150) días	126,508,331.00	130,507,714.00	9.30	9.30	9.30	1
	Total REPO SOBRE CDM SIN INTER. DE CONTRA.		232,285,215.00	239,395,831.00				2

Operaciones Financieras Valor Presente

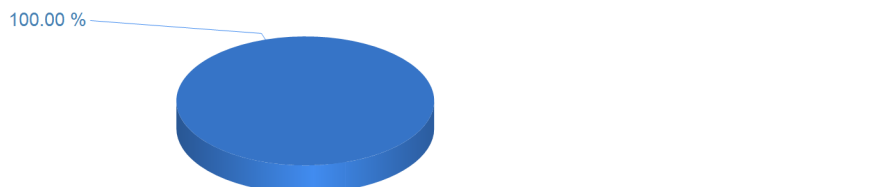


Esta información corresponde a las Operaciones Financieras registradas en la Rueda 169 del 09/11/2018.

Operaciones Físicas

Descripción	Descripción Subyacente	Ubicación	Um	Precio Promedio	Total Negociado	Cantidad Unidades	Precio Min.	Precio Max.	Cantidad Ope.
FORWARD MCP	PRODUCTOS AGROPECUARIOS POR LOTE	SAN LUIS	UND	3,398,000,00 0.00	3,398,000,000.00	1	3,398,000,00 0.00	3,398,000,0 00.00	1
Total FORWARD MCP					3,398,000,000.00				1

Operaciones Físicas Total Negociado



Registro de Factura

Nombre Producto	Um	Cantidad de Unidades	Total Negociado	Precio promedio	Cantidad Subya.
ARROZ CASCARA NACIONAL HUMEDO	KG	45,808,322.00	40,860,991,393.95	892.00	1215
ACEITE CRUDO DE PALMA	KG	7,595,850.00	16,006,198,559.18	2,107.23	199
GANADO	KG	2,005,645.93	8,983,082,574.98	4,478.90	291
HUEVO FRESCO DE GALLINA ROJO (UN)	UND	20,438,281.00	6,003,292,532.26	293.73	10433
ARROZ BLANCO NACIONAL EN BOLSA DE POLIETILENO	KG	2,544,662.10	5,844,825,781.95	2,296.90	642
FRUTO DE PALMA AFRICANA	KG	16,719,029.15	5,718,724,494.33	342.05	5
AZUCAR BLANCO	KG	2,570,152.42	4,086,031,116.70	1,589.80	412
CAFE PASILLA	KG	700,749.00	3,579,328,100.00	5,107.86	21
LECHE CRUDA	LT	3,502,375.80	3,472,348,788.87	991.43	210
POLLO EN PIE	KG	431,349.00	3,245,922,984.02	7,525.05	177
ALIMENTO CONCENTRADO PARA AVES	KG	2,276,320.00	2,994,220,001.46	1,315.38	50
MAIZ AMARILLO IMPORTADO	KG	4,216,023.99	2,768,454,699.08	656.65	79

Nombre Producto	Um	Cantidad de Unidades	Total Negociado	Precio promedio	Cantidad Subya.
CARNE DE CERDO FRESCA O REFRIGERADA EN CANAL (KG)	KG	358,459.68	2,299,662,906.50	6,415.40	447
MEZCLA DE ACEITES VEGETALES	UND	682,937.20	2,235,038,146.14	3,272.68	66
NOVILLO (KG)	KG	425,847.90	2,001,214,517.45	4,699.36	59
ARROZ BLANCO NACIONAL EN SACO	KG	834,408.50	1,695,771,051.99	2,032.30	208
PAPA R-12 NEGRA	KG	2,013,494.00	1,481,863,910.11	735.97	225
CARNE DE VACUNO FRESCA O REFRIGERADA EN CORTES	KG	85,375.87	1,324,412,349.75	15,512.72	1293
OLEINA DE PALMA	KG	464,950.00	1,203,708,450.95	2,588.90	16
TORTA DE SOYA IMPORTADA	KG	855,300.00	1,129,055,767.00	1,320.07	21
CARNE DE VACUNO FRESCA O REFRIGERADA EN CANAL	KG	121,882.09	1,068,198,502.00	8,764.20	124
QUESO (KG)	KG	79,914.88	1,026,142,302.00	12,840.44	1231
CAFE EXCELSO	KG	136,500.00	1,008,587,500.01	7,388.92	7
CARNE DE CERDO FRESCA O REFRIGERADA EN CORTES (KG)	KG	106,889.24	925,949,300.00	8,662.70	357
ACEITE REFINADO DE SOYA (KG)	KG	307,552.00	924,921,214.00	3,007.37	27
CARNE DE CERDO CONGELADA EN CORTES	KG	98,351.23	900,766,357.47	9,158.67	316
PIEL FRESCA DE RES (KG)	KG	797,612.30	785,060,951.00	984.26	22
CARNE INDUSTRIAL	KG	86,332.56	763,832,121.00	8,847.56	22
MARGARINA DE COCINA (KG)	KG	230,800.00	679,682,640.99	2,944.90	63
ALIMENTO CONCENTRADO PARA VACUNOS	KG	638,440.00	670,078,340.71	1,049.56	328
SEMILLA PARA SIEMBRA (KG)	KG	2,314.00	668,971,136.00	289,097.29	54
CARNE DE POLLO O GALLINA FRESCA O REFRIGERADA EN CANAL (KG)	KG	189,777.20	661,873,681.40	3,487.64	137
CARNAZA CRUDA DE BOVINO	KG	1,154,800.00	640,243,200.00	554.42	2
FRIJOL BOLA ROJA NACIONAL SECO	KG	92,047.40	570,968,792.00	6,202.99	36
LENTEJA SECA	KG	208,666.00	482,258,794.00	2,311.15	93
SAL MINERALIZADA	KG	377,575.00	480,531,612.40	1,272.68	356
FRIJOL CARGAMANTO ROJO NACIONAL SECO	KG	83,905.00	461,643,223.00	5,501.98	57
NOVILLO (UN)	UND	196.00	456,836,543.00	2,330,798.69	2
CARNE DE VACUNO FRESCA O REFRIGERADA DESPOSTADA	KG	51,214.50	453,025,434.00	8,845.65	79
TERNERO	KG	101,135.00	445,129,575.00	4,401.34	12
GLUTEN DE CEREALES	KG	219,650.00	444,557,244.95	2,023.93	5
MAIZ BLANCO IMPORTADO	KG	605,871.20	442,044,676.52	729.60	3
LECHE EN POLVO ENTERA NACIONAL (KG)	KG	34,554.00	433,680,756.00	12,550.81	23
HUEVO FERTIL DE GALLINA	KG	1,700,050.00	425,202,110.00	250.11	34
HARINA DE ARROZ	KG	606,232.07	407,881,097.00	672.81	39
ACEITE REFINADO DE GIRASOL (LT)	LT	29,647.40	373,185,618.46	12,587.47	46
ALIMENTO CONCENTRADO PARA CERDOS	KG	294,830.00	372,630,189.00	1,263.88	144
FRIJOL CARGAMANTO BLANCO NACIONAL SECO	KG	61,938.70	350,446,695.00	5,657.96	28
PANELA EN PASTILLA (KG)	KG	85,158.60	339,847,379.00	3,990.76	37
ABONO INORGANICO COMPUESTO	KG	658,500.00	303,939,712.00	461.56	101
CARNE DE POLLO O GALLINA FRESCA O REFRIGERADA EN CORTES	KG	39,153.02	300,220,018.30	7,667.86	237
ACEITE CRUDO DE PALMISTE	KG	104,965.00	295,766,362.76	2,817.76	14
ACEITE REFINADO DE SOYA (LT)	LT	46,425.00	293,475,616.00	6,321.50	50
ALMENDRA DE PALMA	KG	345,790.00	270,358,570.00	781.86	10
MEZCLA DE FRUTAS Y VERDURAS VARIAS	KG	182,135.00	268,753,950.01	1,475.58	42
VACA (KG)	KG	73,761.00	258,421,320.00	3,503.50	33
ARROZ CRISTAL INDUSTRIAL	KG	265,068.49	252,710,753.20	953.38	16
FRIJOL SOYA IMPORTADO	KG	162,353.12	241,149,394.00	1,485.34	11
ACEITE REFINADO DE GIRASOL (KG)	KG	55,752.00	239,578,656.00	4,297.22	12
HARINA DE PESCADO	KG	49,066.00	230,555,300.00	4,698.88	5
CORTES	UND	4,778.00	226,252,800.00	47,353.03	20
NOVILLA	KG	56,037.00	222,661,699.00	3,973.48	14
AJO FRESCO	KG	87,530.00	216,030,000.00	2,468.07	26

Nombre Producto	Um	Cantidad de Unidades	Total Negociado	Precio promedio	Cantidad Subya.
MEZCLA DE ACEITES VEGETALES	LT	43,325.40	208,793,150.53	4,819.19	81
GRANOS Y VIVERES POR LOTE	UND	151.00	207,900,231.00	1,376,822.72	151
HUEVO LIQUIDO	KG	95,097.00	198,883,967.97	2,091.38	112
HARINA DE POLLO	KG	78,000.00	197,950,000.00	2,537.82	3
SEBO DE RES	KG	94,398.89	188,368,102.00	1,995.45	15
MAIZ AMARILLO NACIONAL SECO	KG	238,444.00	185,685,523.00	778.74	19
PAPA SABANERA	KG	189,734.80	173,453,050.00	914.19	19
FRIJOL RADICAL NACIONAL SECO	KG	28,343.50	173,155,960.00	6,109.19	10
GARBANZO SECO	KG	43,189.00	169,349,990.00	3,921.14	44
MAIZ BLANCO NACIONAL SECO	KG	161,427.50	164,556,342.00	1,019.38	16
ACEITE REFINADO DE PALMA (KG)	KG	67,940.00	163,852,186.99	2,411.72	6
MIEL DE PURGA	KG	510,337.49	152,364,805.00	298.56	19
HARINA DE CARNE Y HUESO	KG	78,000.00	148,240,000.00	1,900.51	3
TORTA DE PALMISTE	KG	435,000.00	142,903,500.00	328.51	15
LECHE EN POLVO ENTERA NACIONAL (UN)	UND	21,840.00	134,879,941.99	6,175.82	11
CARNE DE POLLO O GALLINA CONGELADA EN CORTES	KG	26,727.52	134,321,541.00	5,025.59	71
ESTEARINA DE PALMA	KG	60,340.00	132,748,000.00	2,200.00	2
TOCINO	KG	24,247.07	129,041,903.60	5,321.96	69
ARROZ CRISTAL CONSUMO HUMANO	KG	83,750.00	128,365,600.00	1,532.72	13
TORO (KG)	KG	28,616.00	124,464,400.00	4,349.47	9
GANADO	UND	1,678.00	124,156,962.00	73,991.04	15
MELAZA	KG	275,100.00	123,083,545.00	447.41	10
CEBOLLA CABEZONA	KG	174,927.00	116,482,500.00	665.89	40
PAPA CAPIRA	KG	162,250.00	115,923,750.00	714.48	4
FRIJOL ZARAGOZA	KG	30,191.00	115,829,532.00	3,836.56	18
ACEITE CRUDO DE SOYA	KG	40,360.00	110,825,600.00	2,745.93	2
PANELA REDONDA (KG)	KG	43,360.00	106,993,950.00	2,467.57	14
GRITS	KG	73,000.00	106,100,000.00	1,453.42	7
ACEITE REFINADO DE OLIVA UN	UND	20,016.00	106,084,800.00	5,300.00	2
FOSFATO MONODICALCICO	KG	49,050.00	104,544,000.00	2,131.38	8
FRIJOL NIMA NACIONAL SECO	KG	24,143.50	98,364,840.00	4,074.17	12
HUEVO FRESCO DE GALLINA BLANCO (UN)	UND	253,803.00	96,911,092.98	381.84	1302
BOCADILLO	KG	27,525.00	93,855,739.95	3,409.84	20
POLLO CONGELADO	KG	19,363.46	93,412,062.00	4,824.14	16
CARNE BOVINA	KG	9,986.85	89,797,542.00	8,991.58	200
ARROZ BLANCO TIPO 1 GRADO 1	UND	38,894.00	89,610,940.00	2,303.98	156
ALMENDRA	KG	102,301.36	86,762,460.00	848.11	8
HARINA DE MAIZ	KG	122,950.00	84,914,486.00	690.64	10
CARNE DE VACUNO CONGELADA EN CORTES	KG	8,602.80	84,263,138.20	9,794.85	22
ARVEJA VERDE SECA	KG	47,043.50	81,594,600.00	1,734.45	37
ARVEJA AMARILLA SECA	KG	57,075.00	80,162,000.00	1,404.50	7
GERMEN	KG	114,300.00	80,079,000.00	700.60	7
ACEITE REPROCESADO	KG	48,151.00	75,244,000.00	1,562.67	4
FRIJOL LIMA NACIONAL SECO	KG	17,143.30	74,361,668.00	4,337.65	17
MAIZ PIRA SECO	UND	34,292.50	73,364,875.00	2,139.39	21
FRIJOL SOYA NACIONAL	KG	55,203.07	71,867,938.00	1,301.88	11
PANELA REDONDA (UN)	UND	33,046.08	71,797,509.00	2,172.65	68
FRIJOL CARAOTA NACIONAL SECO	KG	17,965.00	68,788,000.00	3,829.00	13
VISCERAS DE VACUNO (UN)	UND	697.00	66,827,000.00	95,878.05	104
AROMATICAS ELABORADAS	UND	35,229.00	64,891,777.00	1,842.00	232
FRIJOL CABECITA NEGRA NACIONAL SECO	KG	16,967.50	63,540,000.00	3,744.81	10

Nombre Producto	Um	Cantidad de Unidades	Total Negociado	Precio promedio	Cantidad Subya.
BUFALO EN PIE (KG)	KG	17,503.00	61,551,800.00	3,516.64	5
HARINA DE PLUMA	KG	34,000.00	60,520,000.00	1,780.00	1
ABONO ORGANICO SOLIDO SIMPLE	KG	729,300.00	59,853,496.00	82.07	44
ACEITE CRUDO DE CANOLA	LT	10,872.00	59,826,630.00	5,502.82	14
CAMARON	KG	3,000.00	53,822,000.00	17,940.67	15
METIONINA	KG	6,000.00	52,800,000.00	8,800.00	1
ACEITE CRUDO DE PALMA TIPO EXPORTACION	KG	25,850.00	52,311,600.00	2,023.66	2
SALVADO	KG	67,390.00	51,143,300.00	758.92	3
VACA (UN)	UND	17.00	49,639,980.00	2,919,998.82	4
ACEITE CRUDO DE PESCADO	KG	26,350.00	49,409,800.00	1,875.13	4
HARINA DE CARNE	KG	28,397.00	49,057,540.00	1,727.56	2
CREMA DE LECHE	KG	7,080.00	48,002,006.00	6,779.94	376
CAFE CONSUMO	KG	10,833.00	46,417,000.00	4,284.78	3
PANELA CUADRADA KG	UND	24,541.25	46,387,250.00	1,890.17	50
PEZUÑAS	KG	14,915.25	45,982,749.00	3,082.94	82
FRIJOL ROSADO NACIONAL SECO	KG	14,000.00	45,500,000.00	3,250.00	2
MOGOLLA	KG	66,870.00	43,628,981.00	652.44	9
MORA	KG	16,979.00	43,305,500.00	2,550.53	7
PAPA PASTUSA	KG	62,923.90	42,710,044.01	678.76	17
ACEITE REFINADO DE PALMA (LT)	LT	13,794.00	40,499,613.00	2,936.03	8
LECHE LIQUIDA (UN)	UND	19,069.00	39,146,717.50	2,052.90	76
HARINA DE HUESO	KG	38,540.00	38,546,200.00	1,000.16	3
MEZCLA DE ACEITES VEGETALES	KG	13,960.00	38,390,000.00	2,750.00	1
LECHE EN POLVO ENTERA AGLOMERADA (KG)	KG	8,470.00	37,842,000.00	4,467.77	19
ALMIDON DE CEREALES	KG	5,600.00	35,750,000.00	6,383.93	2
CAL DOLOMITA	KG	187,000.00	33,205,450.00	177.57	13
HARINA DE PLATANO	KG	4,198.80	32,533,224.00	7,748.22	47
DDGS GRANOS DE DESTILERIA Y SOLUBLES DE MAIZ	KG	33,920.00	32,054,400.00	945.00	1
VEGETALES ENCURTIDOS	UND	3,923.00	30,024,863.00	7,653.55	57
SEMILLA PARA SIEMBRA (UN)	UND	719.00	29,798,580.00	41,444.48	17
CARNE MOLIDA	KG	6,138.47	28,540,467.00	4,649.44	44
CARNE DE CERDO FRESCA O REFRIGERADA DESPOSTADA	KG	3,929.10	28,289,520.00	7,200.00	8
ALIMENTO CONCENTRADO PARA PERROS	KG	16,304.00	26,853,262.70	1,647.04	87
YUCA CONSUMO HUMANO	KG	136,080.00	26,647,200.00	195.82	9
SARDINAS ENLATADAS EN SALSA DE TOMATE	UND	19,048.00	26,341,284.00	1,382.89	12
ALPISTE	KG	14,245.00	25,914,448.00	1,819.20	13
ATUN ENLATADO LOMO EN ACEITE (UN)	UND	10,935.00	25,763,345.00	2,356.04	23
MARACUYA	KG	18,517.00	25,680,125.00	1,386.84	18
ATUN ENLATADO LOMO EN ACEITE (KG)	KG	12,432.00	25,349,561.99	2,039.06	6
MAIZ AMARILLO NACIONAL HUMEDO	KG	25,740.00	24,900,000.00	967.37	9
ARROZ CON PEPINO Y PAPA LIOFILIZADO	UND	23,000.00	23,856,000.00	1,037.22	2
ATUN ENLATADO RALLADO EN ACEITE (KG)	KG	22,032.00	23,083,910.01	1,047.74	7
LECHE EN POLVO DESCREMADA NACIONAL (KG)	KG	3,840.00	23,002,400.00	5,990.21	13
FRIJOL BLANQUILLO NACIONAL SECO	KG	7,385.50	22,447,775.00	3,039.44	24
FECULA DE CEREALES	KG	6,800.00	22,033,750.00	3,240.26	3
PREMEZCLAS PARA ALIMENTOS CONCENTRADOS	KG	31,450.00	21,256,000.00	675.87	7
CASCARILLA	KG	1,278,383.00	19,907,145.00	15.57	2
MANTEQUILLA	KG	2,212.39	19,528,334.00	8,826.79	39
MANGO	KG	3,672.00	19,445,500.00	5,295.62	7
CHORIZO	KG	1,094.12	19,361,699.75	17,696.14	35
CARNE DE CERDO CONGELADA EN CANAL (KG)	KG	3,184.60	19,094,565.00	5,995.91	2

Nombre Producto	Um	Cantidad de Unidades	Total Negociado	Precio promedio	Cantidad Subya.
Manteca para el consumo humano	KG	4,450.00	18,987,395.00	4,266.83	11
FERTILIZANTES	KG	1,360.00	18,824,500.00	13,841.54	4
MAIZ AMARILLO TRILLADO	KG	15,520.00	18,005,237.00	1,160.13	11
LECHUGA	KG	9,410.00	17,936,000.00	1,906.06	13
FRIJOL NACIONAL	KG	5,050.00	17,776,000.00	3,520.00	1
GUAYABA	KG	25,385.00	17,621,750.00	694.18	17
VISCERAS DE VACUNO (KG)	KG	3,375.16	17,541,496.00	5,197.23	38
LECHE EN POLVO	UND	4,145.00	16,397,484.00	3,955.97	20
CARNE DE POLLO O GALLINA FRESCA O REFRIGERADA EN CANAL (UN)	UND	2,088.90	16,061,538.60	7,688.99	42
MADERA ASERRADA	UND	12,324.00	15,405,000.00	1,250.00	1
MAIZ BLANCO NACIONAL HUMEDO	KG	10,900.00	14,982,000.00	1,374.50	3
Tomate Chonto	KG	10,054.00	14,686,003.00	1,460.71	3
ALIMENTOS BALANCEADOS Y SUPLEMENTOS POR LOTE	UND	19,385.00	14,649,549.50	755.72	36
CARNE DE TERNERA FRESCA O REFRIGERADA EN CANAL	KG	1,247.20	13,704,980.00	10,988.60	16
PLATANO	KG	17,231.00	13,654,810.00	792.46	12
CAFE PERGAMINO	KG	2,166.67	13,000,000.00	6,000.00	1
ATUN ENLATADO LOMO FINO EN AGUA (KG)	KG	4,992.00	12,163,021.68	2,436.50	4
ALIMENTOS AGRICOLAS PRECOCIDOS	UND	9,924.00	12,025,533.00	1,211.76	8
TOMATE DE ARBOL	KG	5,918.00	12,019,000.00	2,030.92	6
NUCLEO PROTEICO	KG	12,700.00	11,938,000.00	940.00	1
UVA PASA	KG	1,628.50	11,519,400.00	7,073.63	14
ACEITE CRUDO DE CANOLA	KG	2,064.00	11,147,664.00	5,401.00	7
RECORTAL DE POLLO	KG	1,808.40	11,031,240.00	6,100.00	1
AVENA EN HOJUELAS (KG)	KG	5,644.80	11,028,341.43	1,953.72	8
FRIJOL SABANERO NACIONAL SECO	KG	1,794.60	10,785,780.00	6,010.13	2
SARDINA ENTERA FRESCA O REFRIGERADA	KG	5,904.00	10,682,345.27	1,809.34	4
QUESO (UN)	UND	2,321.50	10,490,074.00	4,518.66	48
NUEZ	KG	535.00	10,463,625.00	19,558.18	5
PARTES DE SEMOVIENTES	KG	2,810.50	10,389,480.00	3,696.67	15
SEMILLAS	KG	30.00	10,260,230.00	342,007.67	3
HUESO DE RES	KG	44,942.00	10,123,449.00	225.26	12
MEZCLA DE VISCERAS	KG	10,570.00	10,041,500.00	950.00	1
PAPAYA	KG	4,740.00	9,865,520.00	2,081.33	11
TERNERA (KG)	KG	2,271.00	9,601,400.00	4,227.83	2
Pernil de Cerdo	KG	994.95	9,496,970.00	9,545.17	20
VISCERAS DE POLLO O GALLINA	KG	4,791.45	9,331,477.00	1,947.53	15
COLIFLOR	KG	3,025.00	9,021,000.00	2,982.15	12
ALIMENTO CONCENTRADO PARA CABALLOS	KG	8,510.00	8,636,458.90	1,014.86	34
MAIZ PIRA SECO	KG	6,437.50	8,468,500.00	1,315.50	7
TOCINETA	KG	738.80	8,261,040.00	11,181.70	12
CEBADA PERLADA	KG	4,200.00	8,190,000.00	1,950.00	2
RECORTAL DE GALLETA	KG	13,010.00	8,106,300.00	623.08	2
FRIJOL CALIMA NACIONAL SECO	KG	1,960.00	8,104,000.00	4,134.69	2
PROCESADO DE CERDO	KG	440.03	7,931,790.00	18,025.57	8
NARANJA	KG	6,661.00	7,845,800.00	1,177.87	20
BROCOLI FRESCO	KG	2,345.00	7,700,000.00	3,283.58	12
Filete de bassa	KG	900.00	7,650,000.00	8,500.00	2
MAIZ BLANCO TRILLADO	KG	4,900.00	7,360,000.00	1,502.04	5
PANELON	KG	2,370.00	6,873,000.00	2,900.00	1
MANI EN GRANO	KG	1,085.50	6,820,000.00	6,282.82	3
HARINA DE PAN MOLIDO	KG	10,020.00	6,563,100.00	655.00	1

Nombre Producto	Um	Cantidad de Unidades	Total Negociado	Precio promedio	Cantidad Subya.
MAIZ AMARILLO EXTRUIDO	KG	6,610.00	6,493,900.00	982.44	4
AZUCAR BLANCO	UND	3,413.00	6,237,747.00	1,827.64	21
LECHE EN POLVO DESCREMADA IMPORTADA (UN)	UND	900.00	6,219,000.00	6,910.00	1
Carne Pepperoni	KG	339.00	6,209,641.00	18,317.53	8
UVA FRESCA	KG	1,644.00	6,131,280.00	3,729.49	20
TORO (UN)	UND	1.00	6,000,000.00	6,000,000.00	1
CHOCOLATE EN PASTA AMARGO	UND	1,384.00	5,928,774.00	4,283.80	17
GRANADILLA	KG	933.04	5,800,992.00	6,217.30	4
ATUN ENTERO FRESCO O REFRIGERADO	KG	4,944.00	5,584,033.62	1,129.46	2
ACEITE REFINADO DE SOYA (LT)	UND	971.00	5,310,708.00	5,469.32	22
ATUN ENLATADO LOMO FINO EN AGUA (UN)	UND	2,404.00	5,228,037.00	2,174.72	5
GRASA DE CERDO	KG	2,459.79	5,221,200.00	2,122.62	21
PAPA CRIOLLA	KG	3,855.00	5,059,250.00	1,312.39	7
PEPINO FRESCO	KG	5,494.00	5,058,750.00	920.78	21
PIEZAS DE MADERA	UND	157.13	5,028,160.00	32,000.00	1
APIO	KG	3,819.00	5,014,900.00	1,313.14	13
CHOCOLATE EN PASTA CON AZUCAR	KG	875.00	4,900,000.00	5,600.00	1
SAL MARINA MOLIDA	KG	16,130.00	4,831,000.00	299.50	3
Chuleta de Res	KG	248.00	4,794,800.00	19,333.87	3
PIMENTON FRESCO	KG	3,078.00	4,697,000.00	1,525.99	17
MELON	KG	1,903.00	4,680,500.00	2,459.54	9
AVENA EN HOJUELAS (UN)	UND	3,456.00	4,665,600.00	1,350.00	1
ACEITE REFINADO DE OLIVA KG	KG	230.00	4,552,000.00	19,791.30	2
FRIJOL BOLON NACIONAL SECO	UND	1,150.00	4,446,322.00	3,866.37	7
FRUTAS EN ALMIBAR	KG	840.00	4,305,000.00	5,125.00	3
FRESA	KG	2,044.50	4,115,500.00	2,012.96	3
ADITIVOS PARA ALIMENTOS	KG	868.00	4,085,240.00	4,706.50	2
PIÑA	KG	5,733.10	3,967,695.00	692.07	2
FILETE	KG	1,036.00	3,936,800.00	3,800.00	3
Partes de Cordero en Kilo	KG	202.40	3,788,928.00	18,720.00	2
LIMON	KG	2,694.00	3,753,730.00	1,393.37	16
LULO	KG	1,700.00	3,676,600.00	2,162.71	5
FRIJOL NACIONAL	UND	1,550.00	3,490,546.00	2,251.97	11
CORTES	KG	374.80	3,461,519.00	9,235.64	5
ALFALFA EN PELLET	KG	3,010.00	3,461,500.00	1,150.00	1
MANDARINA	KG	2,118.00	3,386,680.00	1,599.00	12
ARVEJA FRESCA	KG	726.00	3,356,000.00	4,622.59	3
EMPAQUE DE FIQUE	UND	4,050.00	3,285,000.00	811.11	3
TERNERO	UND	6.00	3,205,500.00	534,250.00	1
Panza o Callo de Res	KG	286.10	3,204,320.00	11,200.00	1
FRIJOL CALIMA NACIONAL SECO	UND	1,250.00	3,190,400.00	2,552.32	6
GALLETA DE DULCE	UND	1,099.00	3,186,050.42	2,899.04	5
CEBOLLA LARGA FRESCA	KG	2,215.00	3,121,000.00	1,409.03	8
CAFE INSTANTANEO GRANULADO	UND	903.00	3,031,550.00	3,357.20	23
FRIJOL CARGAMANTO ROJO NACIONAL SECO	UND	925.00	2,810,942.00	3,038.86	7
LECHE DE COCO	LT	254.52	2,807,100.00	11,029.00	3
LENTEJA SECA	UND	2,375.00	2,708,849.00	1,140.57	10
LECHE DE SOYA EN POLVO	UND	936.00	2,620,800.00	2,800.00	2
HUEVO ENTERO EN POLVO	KG	120.00	2,520,000.00	21,000.00	2
MARGARINA DE COCINA (UN)	UND	572.00	2,390,649.00	4,179.46	15
ESPINACA FRESCA	KG	1,016.00	2,378,900.00	2,341.44	19

Nombre Producto	Um	Cantidad de Unidades	Total Negociado	Precio promedio	Cantidad Subya.
HUESO DE CERDO	KG	14,270.20	2,363,027.00	165.59	11
MAZORCA FRESCA	KG	837.00	2,216,000.00	2,647.55	11
FERTILIZANTE QUIMICO COMPUESTO	KG	8,000.00	2,185,000.00	273.13	4
ARRACACHA FRESCA	KG	1,034.00	2,166,800.00	2,095.55	5
PAPA NEVADA	KG	1,100.00	2,160,000.00	1,963.64	2
SUBPRODUCTOS CARNICOS	KG	4,094.00	2,157,500.00	526.99	10
HUEVO FRESCO DE GALLINA BLANCO (KG)	KG	8,220.00	2,091,840.00	254.48	7
ATUN ENLATADO RALLADO EN AGUA (KG)	KG	1,920.00	2,012,590.00	1,048.22	3
JUGO CONCENTRADO	UND	292.00	1,994,000.00	6,828.77	3
PATILLA	KG	1,333.00	1,982,100.00	1,486.95	9
FORRAJE	KG	4,130.00	1,941,100.00	470.00	1
Durazno en almibar	UND	532.00	1,770,760.00	3,328.50	5
CALAMAR	KG	200.00	1,764,706.00	8,823.53	1
REMOLACHA	KG	905.00	1,755,000.00	1,939.23	6
PAN	KG	3,483.00	1,750,707.00	502.64	2
SAL MARINA CONSUMO HUMANO	KG	2,500.00	1,750,000.00	700.00	1
FRIJOL ROJO NACIONAL SECO	KG	388.50	1,740,480.00	4,480.00	13
Carne de res - Tabla	KG	113.60	1,732,400.00	15,250.00	1
ZANAHORIA FRESCA	KG	1,668.00	1,715,800.00	1,028.66	2
JAMONADA DE CERDO AHUMADA	KG	77.09	1,674,514.41	21,721.55	11
TOMATE INDUSTRIAL FRESCO	KG	905.00	1,655,000.00	1,828.73	2
AGUACATE	KG	723.00	1,606,000.00	2,221.30	4
Carne de res - Cascara	KG	133.70	1,604,400.00	12,000.00	1
PANELA EN CUBO	KG	408.00	1,592,182.00	3,902.41	14
MANGOSTINO	KG	99.50	1,592,000.00	16,000.00	1
TRITURADO	KG	2,000.00	1,520,000.00	760.00	1
SALCHICHON	UND	215.00	1,513,076.00	7,037.56	13
carne de cerdo bondiola	KG	153.25	1,512,000.00	9,866.23	6
MALTEADA EN POLVO	UND	828.00	1,486,260.00	1,795.00	2
carne de res cogote	KG	137.75	1,462,050.00	10,613.79	3
HARINA DE MAIZ PRECOCIDA	KG	899.50	1,439,295.25	1,600.11	5
ALIMENTO CONCENTRADO PARA CONEJOS Y CURIES	KG	1,020.00	1,420,161.60	1,392.32	5
SEMILLAS	UND	2.00	1,369,330.00	684,665.00	1
CARNE DE PAVO FRESCA O REFRIGERADA	KG	74.40	1,366,911.00	18,372.46	7
HARINA DE MAIZ ZOOTECNICA	KG	1,862.33	1,325,327.00	711.65	4
HARINA DE MAIZ	UND	1,632.00	1,318,774.00	808.07	14
CIRUELA PASA	UND	142.50	1,269,011.00	8,905.34	10
JAMONADA DE CERDO AHUMADA	UND	32.17	1,262,616.16	39,248.25	6
ARANDANOS	KG	41.43	1,230,000.00	29,688.63	2
SALCHICHA DE POLLO	UND	308.90	1,227,311.00	3,973.17	4
FRIJOL BLANQUILLO NACIONAL SECO	UND	650.00	1,183,988.00	1,821.52	6
ATUN ENLATADO RALLADO EN ACEITE (UN)	UND	720.00	1,151,413.00	1,599.18	4
ALIMENTO CONCENTRADO PARA GATOS	KG	255.00	1,114,548.28	4,370.78	11
FRIJOL RADICAL NACIONAL SECO	UND	425.00	1,105,075.00	2,600.18	3
carne de cerdo barriga especial	KG	104.80	1,100,400.00	10,500.00	1
MANZANA	UND	315.00	1,039,500.00	3,300.00	2
Cafe	UND	500.00	1,035,808.00	2,071.62	11
TORTA DE SOYA NACIONAL	KG	600.00	1,020,000.00	1,700.00	1
Jamon de pavo	KG	42.51	968,984.00	22,794.26	6
HABICHUELA FRESCA	KG	480.00	960,000.00	2,000.00	1
SALCHICHA DE RES	KG	223.00	952,730.00	4,272.33	16

Nombre Producto	Um	Cantidad de Unidades	Total Negociado	Precio promedio	Cantidad Subya.
MIXTURA DE CEREALES Y FRUTAS SECAS	UND	306.00	946,056.00	3,091.69	28
PANELA GRANULADA	KG	200.00	903,480.00	4,517.40	4
HUEVO FRESCO DE CODORNIZ	UND	7,488.00	877,100.00	117.13	12
cuero de cerdo		304.00	864,250.00	2,842.93	3
MANZANA	KG	180.00	836,000.00	4,644.44	3
GUANABANA	KG	290.00	812,000.00	2,800.00	1
AVENA MOLIDA	UND	1,044.00	810,552.00	776.39	5
MORCILLA	UND	136.05	800,247.00	5,882.01	5
BANANO FRESCO	KG	1,140.00	798,000.00	700.00	2
FRIJOL VERDE	KG	213.00	775,600.00	3,641.31	3
Butifarra	KG	52.93	746,707.03	14,107.44	9
CANELA ELABORADA	UND	466.00	737,071.00	1,581.70	27
FRIJOL IMPORTADO SECO	KG	300.00	720,000.00	2,400.00	1
ARVEJA VERDE SECA	UND	800.00	678,757.00	848.45	7
CHORIZO	UND	115.93	664,014.64	5,727.72	24
MORTADELA	KG	36.20	652,830.40	18,033.99	6
VISCERAS DE CERDO (KG)	KG	303.10	641,115.00	2,115.19	4
CARNE DE CORDERO FRESCA O REFRIGERADA DESPOSTADA	KG	21.65	636,675.00	29,407.62	13
PANELA PULVERIZADA	KG	123.00	609,342.00	4,954.00	3
Filete de anchoa	KG	4.61	604,800.00	131,250.00	1
ACELGA	KG	540.00	594,000.00	1,100.00	11
YOGURT	LT	321.00	576,000.00	1,794.39	4
TUBERCULOS TIPO EXPORTACION	KG	199.00	575,200.00	2,890.45	9
Expandido de Arroz y Maiz	KG	65.00	546,624.00	8,409.60	1
CURUBA	KG	347.00	515,200.00	1,484.73	2
Mezcla lactea en polvo	UND	132.00	495,620.00	3,754.70	3
FRUTAS EN ALMIBAR	UND	53.00	476,213.00	8,985.15	8
SALCHICHA DE CERDO	UND	3.00	468,309.00	156,103.00	1
SALSA DE TOMATE	UND	312.00	458,349.00	1,469.07	11
CARNE DE PAVO CONGELADA EN CORTES	KG	9.38	455,933.66	48,607.00	3
SALAMI INDUSTRIAL	UND	26.30	431,256.90	16,397.60	5
LECHE EN POLVO DESCREMADA NACIONAL (UN)	UND	60.00	426,300.00	7,105.00	2
CARNE DE HAMBURGUESA	UND	146.00	422,653.00	2,894.88	8
BOCADILLO	UND	157.00	385,124.00	2,453.02	9
Frutas	KG	200.00	382,500.00	1,912.50	6
MAIZ AMARILLO NACIONAL SECO	UND	475.00	377,055.00	793.80	7
CARNE DE CERDO FRESCA O REFRIGERADA EN CANAL (UN)	UND	36.00	376,055.00	10,445.97	5
AJONJOLI NACIONAL	KG	30.00	360,000.00	12,000.00	1
ATUN ENLATADO RALLADO EN AGUA (UN)	UND	144.00	357,351.00	2,481.60	2
SALAME INDUSTRIAL	KG	53.00	350,768.00	6,618.26	3
BERENJENA	KG	236.00	344,300.00	1,458.90	6
PITAHAYA	KG	60.00	330,000.00	5,500.00	1
GARBANZO SECO	UND	150.00	328,111.00	2,187.41	5
COCOA EN POLVO	UND	99.00	318,355.00	3,215.71	10
RIPIO	KG	174.00	313,200.00	1,800.00	1
CILANTRO	KG	180.00	300,000.00	1,666.67	1
ALPISTE	UND	325.00	294,091.00	904.90	5
MEZCLA DE FRUTAS VARIAS	KG	154.00	292,600.00	1,900.00	1
AREPA	UND	167.00	291,377.00	1,744.77	9
EMPAQUE DE POLIPROPILENO	UND	700.00	280,000.00	400.00	1
Aceite de oliva 100% puro	UND	21.00	275,501.00	13,119.10	2

Nombre Producto	Um	Cantidad de Unidades	Total Negociado	Precio promedio	Cantidad Subya.
SAL YODADA Y REFINADA (UN)	KG	452.00	271,288.00	600.19	1
SALCHICHA DE CERDO	KG	22.00	264,990.00	12,045.00	6
SAL YODADA Y REFINADA (KG)	KG	584.00	259,091.00	443.65	14
MARISCOS	KG	5.75	245,000.00	42,608.70	1
CAFE TOSTADO Y MOLIDO	KG	30.00	225,714.00	7,523.80	1
SALCHICHON	KG	18.50	224,597.00	12,140.38	4
PIÑA	UND	48.00	216,000.00	4,500.00	1
MAIZ PORVA SECO	KG	62.50	210,000.00	3,360.00	1
Carne Pepperoni	UND	4.53	208,484.19	46,023.00	2
REPOLLO FRESCO	KG	101.00	186,000.00	1,841.58	2
VINAGRE BLANCO	UND	156.00	180,756.00	1,158.69	5
Cereza	UND	72.00	179,842.00	2,497.81	3
HUEVO FRESCO DE GALLINA ROJO (KG)	KG	600.00	172,000.00	286.67	1
CUCHUCO	KG	200.00	171,428.00	857.14	2
MAIZ TIERNO ENLATADO	UND	78.00	160,885.00	2,062.63	6
MARGARINA DE MESA (UN)	UND	160.00	132,710.00	829.44	1
Aceite refinado de soya	UND	96.00	125,712.00	1,309.50	2
ALCACHOFA	KG	19.00	125,500.00	6,605.26	2
TOCINETA	UND	15.00	112,804.00	7,520.27	4
AHUYAMA	KG	186.00	111,600.00	600.00	1
MAYONESA	UND	72.00	107,616.00	1,494.67	3
LINAZA	UND	75.00	101,607.00	1,354.76	3
PASTA ALIMENTICIA TIPO SECO	UND	25.00	97,619.00	3,904.76	1
COLOR CORRIENTE	KG	8.68	89,297.00	10,287.67	2
PASTA ALIMENTICIA TIPO SOPA	KG	18.00	88,572.00	4,920.67	3
LINAZA	KG	33.75	86,975.00	2,577.04	1
UVAS PASAS	UND	72.00	84,943.00	1,179.76	5
SEMILLA PARA SIEMBRA (KG)	UND	100.00	83,781.00	837.81	3
Avena Instantanea	UND	42.00	79,174.00	1,885.10	4
PULPA	UND	40.00	78,788.00	1,969.70	4
HARINA DE TRIGO DE PRIMERA EN SACO	KG	37.50	76,095.00	2,029.20	3
COCO FRESCO	UND	36.00	71,080.00	1,974.44	3
VISCERAS DE CERDO (UN)	UND	7.67	67,600.00	8,813.56	2
PIMIENTA ELABORADA	UND	48.00	65,954.00	1,374.04	4
SARDINAS ENLATADAS EN ACEITE	UND	50.00	65,210.00	1,304.20	1
GRANZA	KG	50.00	65,000.00	1,300.00	1
CABANO DE CERDO	KG	10.00	63,878.00	6,387.80	2
MANI CUBIERTO	UND	36.00	60,725.00	1,686.81	3
MEZCLA DE EMBUTIDOS VARIOS	UND	1.50	57,105.00	38,070.00	1
MEZCLA DE EMBUTIDOS VARIOS	KG	6.00	51,222.00	8,537.00	2
HAMBURGUESA DE RES X 100 GR	KG	7.00	49,728.00	7,104.00	1
COMINO ELABORADO	UND	72.00	49,667.00	689.82	6
CIDRA-GUATILA-CHAYOTE	KG	40.00	48,000.00	1,200.00	1
Salchicha de Ternera	KG	1.86	46,161.48	24,818.00	1
MEZCLA DE CONDIMENTOS	UND	27.00	45,403.00	1,681.59	5
CODORNIZ EN PIE	UND	1.13	42,036.00	37,200.00	2
Bofe	KG	10.15	40,600.00	4,000.00	1
Hortalizas	KG	50.00	40,000.00	800.00	1
Salsa de Soya	UND	27.00	38,003.00	1,407.52	4
SALSA NEGRA	UND	26.00	37,990.00	1,461.15	2
Salsa para carne	UND	24.00	37,682.00	1,570.08	1

Nombre Producto	Um	Cantidad de Unidades	Total Negociado	Precio promedio	Cantidad Subya.
SALSA INGLESA	UND	26.00	37,163.00	1,429.35	2
SALCHICHA DE POLLO	KG	2.45	35,294.00	14,405.71	1
CIRUELA FRESCA	KG	50.00	32,500.00	650.00	1
CHAMPIÑÓN FRESCO	UND	9.00	32,348.00	3,594.22	2
LAUREL	UND	36.00	31,871.00	885.31	3
ARVEJA CON ZANAHORIA ENLATADO	UND	18.00	28,261.00	1,570.06	2
CANELA ELABORADA	KG	0.02	22,204.00	1,110,200.00	2
BOLDO	UND	24.00	21,918.00	913.25	2
MERMELADAS	UND	16.00	21,288.00	1,330.50	3
Salsa rosada	UND	10.00	20,778.00	2,077.80	2
BICARBONATO DE SODIO	KG	8.00	20,168.00	2,521.00	1
CONDIMENTOS MEZCLADOS	UND	24.00	20,107.00	837.79	2
CLAVO DE OLOR ELABORADO	UND	12.00	20,007.00	1,667.25	1
Coco Deshidratado	UND	12.00	20,007.00	1,667.25	1
RABANO	KG	10.00	20,000.00	2,000.00	1
ANIS SIN ELABORAR	UND	24.00	19,906.00	829.42	2
Adobo	UND	36.00	19,605.00	544.58	3
NUEZ MOSCADA ELABORADA	UND	12.00	17,996.00	1,499.67	1
CARNE	KG	2.00	13,096.00	6,548.00	1
AJO	UND	24.00	13,070.00	544.58	2
HIERBAS AROMATICAS	UND	12.00	10,959.00	913.25	1
Color para alimentos	UND	12.00	10,556.00	879.67	1
PASTA ALIMENTICIA TIPO SECO	KG	4.80	10,476.00	2,182.50	1
ADITIVOS PARA ALIMENTOS	UND	12.00	7,942.00	661.83	1
AZUCAR CRUDA	KG	0.50	1,333.00	2,666.00	1
Total Registro de Factura (RF).			147,066,530,842.42		26,362

El precio promedio para los Registros de Facturas está afectado por el registro en la diferentes ciudades y es susceptible a modificación; según los términos y condiciones pactadas en el Reglamento de la BMC EXCHANGE.

Posturas de Referencia Financieros

Tipo	Negocio	Descripción	valor negocio	dias plazo	valor tasa venta %	Punta
FINANCIEROS	CDMCR	REPO SOBRE CDM SIN INTERPOSICION DE CONTRAPARTE	15,810,490.00	154	11	Oferta
		REPO SOBRE CDM SIN INTERPOSICION DE CONTRAPARTE	44,008,112.00	100	11	Oferta

Posturas de Referencia Físicos

Tipo	Negocio	Producto	Unidad	Cantidad	Sitio Entrega	Precio Venta	Precio Compra	Punta
Tipo2	Negocio	Producto	Unidad	Cantidad	Sitio Entrega	Precio Venta	Precio Compra	Punta

Suspensiones Rueda por Rompimientos de Precios Físicos

Consec. Interno	Producto	Sitio Entrega	Unidad Medida	Precio Piso Inicial	Precio Techo Inicial	Precio Ruptura c	Precio Ruptura v	precio piso actual	precio techo actual
-----------------	----------	---------------	---------------	---------------------	----------------------	------------------	------------------	--------------------	---------------------

Subasta

Operaciones Anuladas OMA's

Nombre Producto	Total negocio	Cantidad	Número Ope.	Descripción	Descripción subyacente	Cantidad
-----------------	---------------	----------	-------------	-------------	------------------------	----------

Operaciones Anuladas.

Número Operación	Fecha Operación	Número Oficio Anulación	Fecha Anulación	Causa Anulación
------------------	-----------------	-------------------------	-----------------	-----------------