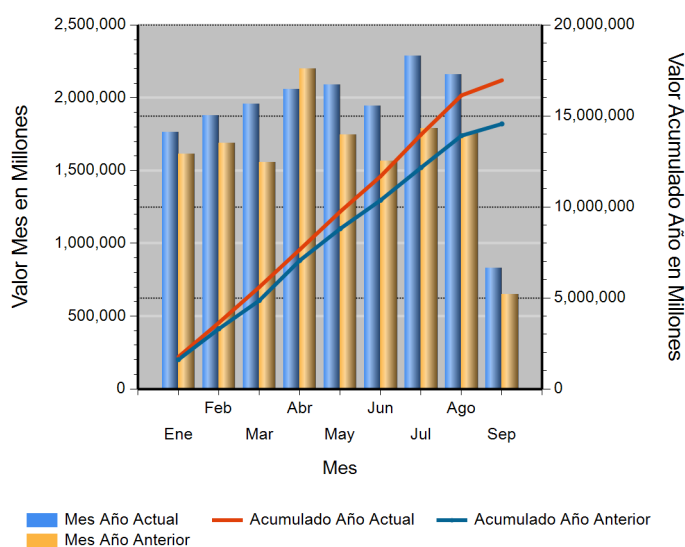


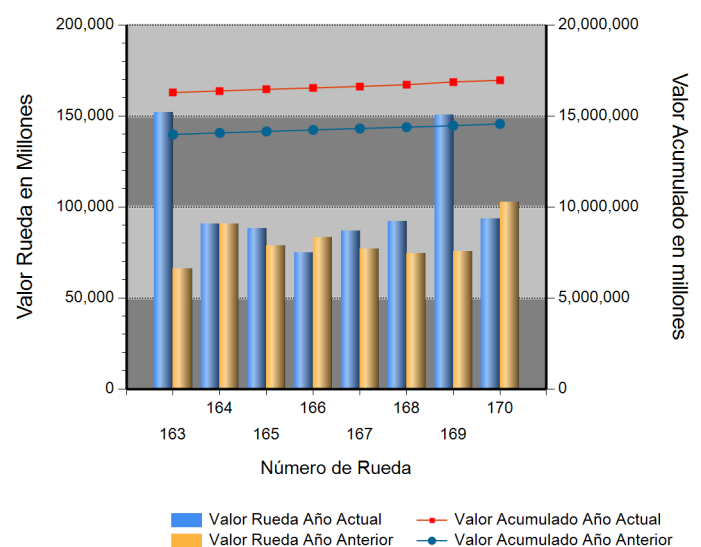
Id	Descripción	Valor Año Anterior en Millones	Valor Año Actual en Millones	Variación %
1	No. RUEDA	170	170	
2	TOTAL RUEDA	102,588.47	93,671.54	(8.69)
3	RF 1/	102,573.63	93,628.30	(8.72)
4	ABIERTAS 2/	14.84	43.24	191.37
5	-Financieras	14.84	43.24	191.37
6	-Físicos-Disponibles	0.00	0.00	0.00
7	-Forwards	0.00	0.00	0.00
8	-Subastas 3/	0.00	0.00	0.00
9	ACUMULADO AÑO	14,334,532.44	16,867,486.97	17.67
10	RF 1/	13,417,479.45	16,116,017.29	20.11
11	ABIERTAS 2/	917,052.99	751,469.68	(18.06)
12	-Financieras	38,008.65	41,415.30	8.96
13	-Físicos-Disponibles	16,783.99	39,749.65	136.83
14	-Forwards	862,260.35	670,304.73	(22.26)
15	-Subastas 3/	0.00	0.00	0.00
16	PROMEDIO RUEDA DIARIA	84,320.78	99,220.51	17.67

1/. Registro de Factura. 2/. Incluye Físicos, Forwards, Financieros y Subastas 3/. Inherente a Convenios con el MADR. */ Reglamento BMC EXCHANGE "Sección 3. Corrección de Operaciones. Artículo 3.2.3.3.1. Corrección de Operaciones". Tratándose de Registro de Facturas se podrán admitir correcciones sobre errores aritméticos, de mecanografía, digitación u omisiones simples y fácilmente comprobables en la determinación de la calidad, cantidad, parte interesada, unidad de medida y demás información que haya sido reportada a la Bolsa. (ND = No Definido)

Evolución Mensual Año Corriente (2018)




Evolución Diaria Mes Corriente (Septiembre)



Operaciones Financieras

Nombre Producto	Descripción - Subyacente	Plazo	Valor Presente	Valor Futuro	Tasa Min %	Tasa Max %	Tasa Cierre %	Cantidad Opera.
REPO SOBRE CDM SIN INTER. DE CONTRA.	ARROZ CASCARA NACIONAL SECO	(91-120) días	43,239,514.00	44,498,423.00	11.00	11.00	11.00	1
	Total REPO SOBRE CDM SIN INTER. DE CONTRA.		43,239,514.00	44,498,423.00				1

Operaciones Financieras Valor Presente



Esta información corresponde a las Operaciones Financieras registradas en la Rueda 170 del 09/12/2018.

Operaciones Físicas

Descripción	Descripción Subyacente	Ubicación	Um	Precio Promedio	Total Negociado	Cantidad Unidades	Precio Min.	Precio Max.	Cantidad Opos.
-------------	------------------------	-----------	----	-----------------	-----------------	-------------------	-------------	-------------	----------------

Registro de Factura

Nombre Producto	Um	Cantidad de Unidades	Total Negociado	Precio promedio	Cantidad Subya.
ACEITE CRUDO DE PALMA	KG	4,808,080.00	9,556,737,722.16	1,987.64	104
GANADO	KG	1,489,916.59	6,583,303,836.01	4,418.57	206
ARROZ CASCARA NACIONAL HUMEDO	KG	6,451,173.29	5,843,063,649.51	905.74	356
NOVILLO (KG)	KG	1,162,879.54	5,524,481,359.96	4,750.69	170
ALIMENTO CONCENTRADO PARA AVES	KG	3,282,576.00	4,158,771,492.11	1,266.92	177
LENTEJA SECA	KG	1,205,174.25	2,867,474,570.00	2,379.30	1136
ARROZ BLANCO NACIONAL EN BOLSA DE POLIETILENO	KG	936,831.55	2,211,309,449.81	2,360.41	469
ARROZ BLANCO NACIONAL EN SACO	KG	1,150,653.03	2,179,825,373.93	1,894.42	115
LECHE CRUDA	LT	1,973,921.00	2,045,418,980.56	1,036.22	234
HUEVO FRESCO DE GALLINA ROJO (UN)	UND	7,274,375.00	1,899,123,259.15	261.07	246
CAFE CONSUMO	KG	283,957.00	1,882,665,730.00	6,630.11	6
CARNE DE POLLO O GALLINA FRESCA O REFRIGERADA EN CANAL (KG)	KG	513,721.71	1,877,226,714.00	3,654.17	416
CAFE PASILLA	KG	350,203.00	1,668,825,564.89	4,765.31	12
MAIZ AMARILLO IMPORTADO	KG	2,340,973.70	1,629,537,486.64	696.09	83
FRIJOL BOLA ROJA NACIONAL SECO	KG	216,630.50	1,473,702,027.00	6,802.84	643
LECHE LIQUIDA (UN)	UND	245,567.00	1,422,066,774.00	5,790.95	81
MAIZ BLANCO NACIONAL SECO	KG	1,512,072.50	1,304,742,688.00	862.88	26
OLEINA DE PALMA	KG	479,130.00	1,264,247,210.99	2,638.63	36
HARINA DE MAIZ PRECOCIDA	KG	675,349.10	1,151,877,317.96	1,705.60	411
MEZCLA DE ACEITES VEGETALES	UND	355,912.86	1,141,521,670.97	3,207.31	34
ARVEJA VERDE SECA	KG	671,715.50	1,069,207,629.00	1,591.76	888
AZUCAR BLANCO	KG	732,443.06	1,044,282,300.28	1,425.75	145
MAIZ AMARILLO NACIONAL SECO	KG	1,091,680.50	1,043,672,358.00	956.02	42
ACEITE CRUDO DE PALMISTE	KG	377,600.00	1,008,234,638.99	2,670.11	9
QUESO (KG)	KG	110,857.64	1,004,697,260.00	9,062.95	229
CARNE DE VACUNO FRESCA O REFRIGERADA EN CORTES	KG	63,688.39	973,693,569.47	15,288.40	1011
GARBANZO SECO	KG	234,508.50	964,574,400.00	4,113.17	807
CARNE DE VACUNO FRESCA O REFRIGERADA EN CANAL	KG	100,558.01	897,415,270.10	8,924.35	96
GANADO	UND	601.00	809,953,112.00	1,347,675.73	18

Nombre Producto	Um	Cantidad de Unidades	Total Negociado	Precio promedio	Cantidad Subya.
FRUTO DE PALMA AFRICANA	KG	2,790,558.00	793,154,303.16	284.23	30
CANELA ELABORADA	KG	2,219,781.50	722,083,558.95	325.29	121
CAFE EXCELSO	KG	81,160.00	700,365,079.99	8,629.44	17
ACEITE DE ALMENDRAS	KG	226,460.00	696,023,050.00	3,073.49	3
MORA	KG	340,952.50	695,219,860.00	2,039.05	68
MAIZ PIRA SECO	KG	325,397.50	637,483,846.00	1,959.09	638
ACEITE REFINADO DE SOYA (KG)	KG	210,680.00	612,364,036.91	2,906.61	10
VACA (KG)	KG	158,913.00	574,565,662.00	3,615.60	69
POLLITAS	UND	243,433.00	558,302,119.01	2,293.45	87
FRIJOL NIMA NACIONAL SECO	KG	99,278.00	556,318,983.00	5,603.65	375
MANI EN GRANO	KG	25,371,780.72	541,637,786.41	21.35	143
LECHE LIQUIDA (LT)	LT	291,000.00	519,435,000.00	1,785.00	10
HARINA DE ARROZ	KG	806,441.42	488,365,573.01	605.58	55
FRIJOL IMPORTADO SECO	KG	90,700.00	474,495,500.00	5,231.48	98
FRIJOL CARGAMANTO ROJO NACIONAL SECO	KG	67,001.00	458,528,460.00	6,843.61	260
TORO (KG)	KG	109,812.00	455,277,729.00	4,145.97	17
CARNE DE CERDO FRESCA O REFRIGERADA EN CORTES (KG)	KG	57,759.49	453,780,139.00	7,856.37	94
CERDO CEBA (UN)	UND	1,800.00	437,408,435.00	243,004.69	11
GUAYABA	KG	634,164.00	433,516,923.02	683.60	107
LECHE EN POLVO ENTERA NACIONAL (KG)	KG	32,326.20	424,465,571.75	13,130.70	64
QUESO (UN)	UND	145,526.00	417,468,514.00	2,868.69	146
ALIMENTO CONCENTRADO PARA CERDOS	KG	318,190.00	417,382,195.24	1,311.74	180
LECHE EN POLVO ENTERA NACIONAL (UN)	UND	70,314.00	411,263,750.02	5,848.96	19
FRIJOL CARAOTA NACIONAL SECO	KG	94,112.00	398,313,446.00	4,232.33	440
CARNE DE POLLO O GALLINA FRESCA O REFRIGERADA EN CORTES	KG	57,131.81	390,237,923.00	6,830.48	1203
PANELITA DE LECHE	UND	76,590.77	382,953,850.00	5,000.00	134
NOVILLA	KG	95,576.00	378,645,990.00	3,961.73	40
HARINA DE MAIZ	KG	548,731.50	376,095,281.76	685.39	63
PIEL FRESCA DE RES (KG)	KG	382,236.00	372,548,050.00	974.65	13
UVA PASA	KG	587,650.00	369,864,800.00	629.40	132
ARVEJA AMARILLA SECA	KG	239,573.50	357,487,447.00	1,492.18	463
ALPISTE	KG	192,632.00	354,885,613.77	1,842.30	351
ACEITE REFINADO DE SOYA (LT)	LT	107,334.80	321,988,934.00	2,999.86	42
NOVILLO (UN)	UND	11,758.00	319,552,084.00	27,177.42	6
ALIMENTO CONCENTRADO PARA VACUNOS	KG	288,070.00	309,953,491.00	1,075.97	154
ATUN ENLATADO LOMO EN ACEITE (UN)	UND	113,640.00	280,636,632.00	2,469.52	70
POLLO DE UN DIA (UN)	UND	250,913.00	252,843,100.02	1,007.69	15
CARNE DE CERDO FRESCA O REFRIGERADA EN CANAL (KG)	KG	41,811.43	243,754,147.01	5,829.84	23
BUFALO EN PIE (KG)	KG	66,349.00	237,712,303.00	3,582.76	11
FRIJOL ZARAGOZA	UND	35,690.00	234,505,060.00	6,570.61	50
MIXTURA DE CEREALES Y FRUTAS SECAS	KG	68,362.50	226,627,820.93	3,315.09	259
ARROZ CRISTAL CONSUMO HUMANO	KG	166,407.50	203,955,800.00	1,225.64	23
PAPA SABANERA	KG	205,372.60	187,701,201.58	913.95	38
SEMILLAS	KG	4,868,150.07	183,871,499.84	37.77	86
HARINA DE PESCADO	KG	34,050.00	183,708,000.00	5,395.24	2
MARACUYA	KG	122,261.00	159,365,550.00	1,303.49	14
FRIJOL CABECITA NEGRA NACIONAL SECO	KG	32,734.00	155,078,477.00	4,737.54	178
MEZCLA DE FRUTAS VARIAS	KG	40,027.40	153,035,537.00	3,823.27	58
YOGURT	LT	186,405.00	151,606,491.00	813.32	176
ARROZ CRISTAL INDUSTRIAL	KG	147,028.45	149,239,327.00	1,015.04	9
LINAZA	KG	50,300.00	142,278,700.53	2,828.60	48

Nombre Producto	Um	Cantidad de Unidades	Total Negociado	Precio promedio	Cantidad Subya.
ATUN ENLATADO LOMO FINO EN AGUA (UN)	UND	57,648.00	141,891,789.00	2,461.35	33
VISCERAS DE VACUNO (KG)	KG	299,738.59	140,652,912.00	469.25	469
ACEITE CRUDO DE SOYA	KG	62,570.00	138,736,000.00	2,217.29	3
SEMILLA PARA SIEMBRA (KG)	KG	12,636.91	134,039,420.00	10,606.98	105
MOGOLLA	KG	199,620.39	130,648,887.00	654.49	15
MEZCLA DE ACEITES VEGETALES	LT	38,185.85	125,065,201.01	3,275.17	22
SARDINAS ENLATADAS EN SALSA DE TOMATE	UND	54,287.99	122,979,493.00	2,265.32	155
ARROZ BLANCO NACIONAL EN BOLSA DE POLIETILENO	UND	109,275.00	112,408,000.00	1,028.67	15
TORTA DE GIRASOL	KG	41,921.50	112,253,411.98	2,677.71	133
PLANTAS	UND	13,000.00	110,074,560.00	8,467.27	3
ABONO INORGANICO COMPUESTO	KG	84,100.00	109,907,370.00	1,306.87	17
HARINA DE MAIZ	UND	62,558.00	108,817,594.00	1,739.47	25
ATUN ENLATADO LOMO FINO EN AGUA (KG)	KG	50,449.00	106,830,747.11	2,117.60	5
GRANADILLA	KG	25,410.00	103,047,999.40	4,055.41	19
METIONINA	KG	12,000.00	102,495,000.00	8,541.25	4
ATUN ENLATADO RALLADO EN ACEITE (KG)	KG	55,115.00	102,262,287.74	1,855.43	12
TORTA DE SOYA IMPORTADA	KG	74,130.00	100,481,150.00	1,355.47	3
Frutas	KG	305,492.00	91,016,282.99	297.93	34
FRIJOL RADICAL NACIONAL SECO	KG	21,244.82	89,989,365.00	4,235.83	176
HARINA DE PLUMA	KG	54,900.00	89,767,075.00	1,635.10	5
ACEITE REFINADO DE PALMA (LT)	LT	27,580.08	86,067,030.00	3,120.62	48
LECHE EN POLVO	UND	23,974.00	82,849,300.01	3,455.80	24
FRIJOL CARGAMANTO BLANCO NACIONAL SECO	KG	13,447.00	79,340,983.00	5,900.27	141
COMINO ELABORADO	KG	7,252.00	78,057,861.50	10,763.63	16
GALLINA REPRODUCTORA (UN)	UND	5,860.00	77,540,000.00	13,232.08	4
ESTEARINA DE PALMA	KG	33,980.00	77,474,400.00	2,280.00	1
PIÑA	KG	58,180.90	77,450,439.00	1,331.20	84
FRIJOL BLANQUILLO NACIONAL SECO	KG	19,900.50	74,161,300.00	3,726.60	146
SARDINAS ENLATADAS EN ACEITE	UND	42,888.00	74,064,290.00	1,726.92	50
PANELA CUADRADA KG	UND	123,808.05	74,003,272.90	597.73	255
HARINA DE CARNE	KG	49,962.00	69,822,600.00	1,397.51	4
LIMON	KG	43,605.80	68,607,946.00	1,573.37	117
NARANJA	KG	49,242.80	67,440,815.00	1,369.56	170
CARNE DE VACUNO FRESCA O REFRIGERADA DESPOSTADA	KG	5,140.21	67,304,397.00	13,093.71	33
HUEVO FRESCO DE GALLINA BLANCO (UN)	UND	297,120.00	63,048,000.00	212.20	15
ALIMENTO CONCENTRADO PARA PERROS	KG	19,946.50	59,597,055.97	2,987.85	104
LECHE EN POLVO DESCREMADA IMPORTADA (UN)	UND	8,910.00	58,444,335.00	6,559.41	5
NOVILLA	UND	72.00	57,997,950.00	805,527.08	14
LECHE EN POLVO ENTERA IMPORTADA (KG)	KG	5,000.00	56,300,000.00	11,260.00	4
CARNE DE CERDO CONGELADA EN CANAL (KG)	KG	8,659.60	55,442,650.00	6,402.45	6
FERTILIZANTES	KG	26,000.00	55,256,800.00	2,125.26	2
KUMIS	LT	115,560.00	53,889,479.61	466.33	18
TORTA DE SOYA NACIONAL	KG	37,740.00	53,396,000.00	1,414.84	4
BANANO FRESCO	KG	198,865.00	51,603,750.00	259.49	24
CHOCOLATE EN PASTA AMARGO	UND	10,247.00	51,477,262.00	5,023.64	80
MAIZ AMARILLO EXTRUIDO	KG	52,100.00	51,459,250.00	987.70	14
PLATANO	KG	30,317.60	51,011,988.86	1,682.59	37
PESCADO FRESCO O REFRIGERADO	KG	6,494.50	49,953,950.00	7,691.73	209
AROMATICAS ELABORADAS	KG	186.00	49,731,092.00	267,371.46	6
HARINA DE VISCERAS	KG	31,290.00	48,521,280.00	1,550.70	3
ATUN ENLATADO LOMO EN ACEITE (KG)	KG	22,816.00	48,033,428.88	2,105.25	9

Nombre Producto	Um	Cantidad de Unidades	Total Negociado	Precio promedio	Cantidad Subya.
LECHE EN POLVO DESCREMADA NACIONAL (KG)	KG	5,625.00	47,812,500.00	8,500.00	3
MANDARINA	KG	26,485.00	47,742,835.00	1,802.64	160
HARINA DE TRIGO DE PRIMERA EN SACO	KG	35,375.00	47,521,196.02	1,343.36	3
CERDO LEVANTE (KG)	KG	10,238.00	47,194,493.00	4,609.74	5
PAPA CRIOLLA	KG	33,916.90	47,193,598.00	1,391.45	36
LECHE EN POLVO ENTERA CONSUMO ANIMAL (KG)	KG	11,673.00	46,639,828.00	3,995.53	32
Vino	UND	1,082.00	46,236,562.00	42,732.50	111
HORTALIZAS TIPO EXPORTACION	KG	43,691.60	46,001,600.00	1,052.87	15
AVENA MOLIDA	UND	25,309.50	45,954,466.85	1,815.70	48
MAIZ AMARILLO TRILLADO	KG	34,366.00	45,833,229.00	1,333.68	10
CREMA DE LECHE	KG	6,727.75	44,181,050.00	6,566.99	19
MELAZA	KG	106,970.00	44,125,209.54	412.50	7
SIERRA ENTERA FRESCA O REFRIGERADA	KG	6,137.50	43,656,000.00	7,112.99	207
CEBOLLA CABEZONA	KG	36,752.90	42,985,078.06	1,169.57	74
TORTA DE PALMISTE	KG	123,360.00	42,659,900.00	345.82	7
CAMARON	KG	1,224.20	42,270,100.00	34,528.75	62
GUANABANA	KG	19,057.00	41,981,500.00	2,202.94	11
FRIJOL ZARAGOZA	KG	12,137.50	41,432,780.00	3,413.62	4
SAL MARINA CONSUMO HUMANO	KG	52,230.00	39,824,750.00	762.49	9
CARNE DE POLLO O GALLINA CONGELADA EN CORTES	KG	3,830.10	38,893,755.00	10,154.76	65
PANELA PULVERIZADA	KG	5,324.00	38,697,008.00	7,268.41	16
FRIJOL SOYA IMPORTADO	KG	25,329.47	38,157,869.00	1,506.46	16
BOCADILLO	KG	5,631.00	37,379,454.00	6,638.16	7
GRITS	KG	30,000.00	36,900,000.00	1,230.00	1
SALVADO	KG	49,636.00	36,403,730.00	733.41	8
TOMATE DE ARBOL	KG	17,461.50	35,401,715.00	2,027.42	35
ALIMENTOS VARIOS POR LOTE	UND	2.00	34,850,940.00	17,425,470.00	2
SUERO DE LECHE	KG	8,000.00	34,000,000.00	4,250.00	2
Ovinos	KG	9,882.00	33,598,800.00	3,400.00	5
FECULA DE CEREALES	KG	7,680.00	32,223,660.00	4,195.79	6
CARNE DE VACUNO CONGELADA EN CORTES	KG	1,955.77	32,196,295.00	16,462.21	42
PATILLA	KG	26,480.00	32,031,550.00	1,209.65	14
SEBO DE RES	KG	35,428.45	31,433,660.00	887.24	8
CEBADA PERLADA	KG	13,900.00	31,144,956.37	2,240.64	107
HARINA DE TRIGO DE TERCERA	KG	34,100.00	30,349,000.00	890.00	1
PASTA ALIMENTICIA TIPO SECO	KG	11,742.00	30,236,680.00	2,575.09	150
PASTO VERDE	KG	60,000.00	30,000,000.00	500.00	1
MANGO	KG	13,623.00	29,849,762.00	2,191.13	13
VISCERAS DE VACUNO (UN)	UND	247.00	28,630,500.00	115,912.96	23
FRIJOL SOYA NACIONAL	KG	17,462.84	28,415,326.88	1,627.19	62
HARINA DE TRIGO DE PRIMERA EN BOLSA DE POLIETILENO	KG	18,537.50	28,375,963.00	1,530.73	84
LULO	KG	12,558.00	26,516,002.20	2,111.48	12
MAIZ PETO	KG	17,450.00	25,572,050.00	1,465.45	67
HARINA DE POLLO	KG	10,040.00	25,501,600.00	2,540.00	1
SARDINA ENTERA FRESCA O REFRIGERADA	KG	13,840.00	25,386,879.09	1,834.31	15
Tomate Chonto	KG	13,356.00	23,912,055.00	1,790.36	25
TOMATE INDUSTRIAL FRESCO	KG	10,961.30	23,539,320.00	2,147.49	26
MEZCLA DE FRUTAS VARIAS	UND	6,745.00	23,069,100.00	3,420.18	24
CARNE DE CERDO CONGELADA EN CORTES	KG	3,274.85	22,550,496.11	6,885.96	31
Pernil de Cerdo	KG	2,964.50	22,364,640.00	7,544.15	8
AGUACATE	KG	8,664.40	21,538,102.00	2,485.82	43

Nombre Producto	Um	Cantidad de Unidades	Total Negociado	Precio promedio	Cantidad Subya.
MAIZ PORVA SECO	KG	8,887.50	21,446,000.00	2,413.05	6
FRIJOL BOLON NACIONAL SECO	KG	2,946.00	21,197,120.00	7,195.22	2
SOYA INTEGRAL	KG	9,675.00	20,974,818.00	2,167.94	19
PASTA ALIMENTICIA TIPO SOPA	KG	7,998.00	20,504,374.00	2,563.69	182
CERDO CEBA (KG)	KG	3,576.00	20,061,600.00	5,610.07	4
MAIZ AMARILLO NACIONAL HUMEDO	KG	20,000.00	19,600,000.00	980.00	2
MAZORCA FRESCA	KG	9,645.00	19,572,200.00	2,029.26	36
FRIJOL LIMA NACIONAL SECO	KG	4,482.00	19,449,800.00	4,339.54	2
ZANAHORIA FRESCA	KG	20,926.90	18,670,446.13	892.17	38
PIEL FRESCA DE RES (UN)	UND	691.00	18,657,000.00	27,000.00	1
CARNE MOLIDA	KG	1,842.88	18,525,761.00	10,052.61	44
CIRUELA PASA	UND	20,772.00	16,809,732.09	809.25	22
VISCERAS DE POLLO O GALLINA	KG	8,882.30	16,344,028.00	1,840.07	307
MAIZ BLANCO TRILLADO	KG	9,411.50	16,330,939.00	1,735.21	59
HARINA DE CARNE Y HUESO	KG	12,000.00	16,200,000.00	1,350.00	1
VACUNA	UND	594,558.00	16,106,299.84	27.09	14
HABICHUELA FRESCA	KG	8,094.10	15,397,084.00	1,902.26	30
RECORTAL DE GALLETAS	KG	24,090.00	15,176,700.00	630.00	3
MARGARINA DE COCINA (KG)	KG	5,400.00	15,062,605.00	2,789.37	10
FILETE	KG	478.92	15,007,740.00	31,336.63	11
CEBOLLA LARGA FRESCA	KG	11,987.70	14,971,535.00	1,248.91	41
PAPAYA	KG	5,870.00	14,937,000.00	2,544.63	7
CAFE TOSTADO Y MOLIDO	KG	1,500.00	14,285,714.00	9,523.81	1
ACEITE REFINADO DE SOYA (LT)	UND	2,054.00	14,257,410.00	6,941.29	22
NUEZ	KG	28.00	13,260,504.15	473,589.43	6
GALLINA PONEDORA (UN)	UND	836.00	13,087,500.00	15,654.90	2
PLANTULAS	UND	49,550.00	12,596,500.00	254.22	13
POLLO BENEFICIADO	KG	2,312.40	12,286,087.00	5,313.13	29
LECHUGA	KG	11,155.70	12,242,198.00	1,097.39	44
QUINUA SECO	KG	2,525.00	12,000,958.42	4,752.85	41
ARANDANOS	KG	10,802.03	11,762,613.76	1,088.93	7
MADERA ASERRADA	M3	31,748.00	11,746,760.00	370.00	2
MANDARINA	UND	87,351.00	11,613,978.00	132.96	14
CARNE BOVINA	KG	1,099.08	11,613,396.00	10,566.47	43
PANELIN	KG	3,175.00	11,553,000.00	3,638.74	7
HUESO DE RES	KG	15,990.62	11,293,227.10	706.24	9
PAPA PASTUSA	KG	19,738.00	11,229,398.00	568.92	15
GRASA DE POLLO	KG	12,151.00	10,729,333.00	883.00	1
CHORIZO	KG	1,059.20	10,651,505.80	10,056.18	30
CAFE INSTANTANEO GRANULADO	UND	2,670.00	10,323,849.00	3,866.61	34
ACEITE REFINADO DE GIRASOL (LT)	LT	3,866.40	10,276,724.00	2,657.96	4
HARINA DE PLATANO	KG	2,152.80	9,652,551.00	4,483.72	18
PASABOCAS DE SEMILLAS COMESTIBLES	KG	1,100.00	9,525,205.00	8,659.28	2
CUCHUCO	KG	8,636.00	9,496,385.00	1,099.63	141
PANELA REDONDA (UN)	UND	3,541.00	9,422,114.00	2,660.86	14
PARGO ENTERO FRESCO O REFRIGERADO	KG	905.50	9,063,250.00	10,009.11	56
HUEVO FRESCO DE GALLINA ROJO (KG)	KG	2,746.00	8,829,100.00	3,215.26	7
TRITURADO	KG	13,275.00	8,665,023.81	652.73	9
PANELA GRANULADA	KG	1,344.00	8,499,264.00	6,323.86	8
CHOCOLATE EN PASTA CON AZUCAR	KG	1,750.00	7,533,334.00	4,304.76	1
CORVINA ENTERA FRESCA O REFRIGERADA	KG	542.50	7,457,000.00	13,745.62	12

Nombre Producto	Um	Cantidad de Unidades	Total Negociado	Precio promedio	Cantidad Subya.
CILANTRO	KG	1,465.28	7,318,739.00	4,994.77	20
PITAHAYA	KG	1,280.00	7,000,000.00	5,468.75	6
Panza o Callo de Res	KG	616.70	6,885,520.00	11,165.10	2
SAL MINERALIZADA	KG	7,370.00	6,876,004.20	932.97	16
AHUYAMA	KG	6,455.00	6,832,980.00	1,058.56	19
MARGARINA DE MESA (UN)	UND	2,240.00	6,602,522.00	2,947.55	23
HARINA DE PAN MOLIDO	KG	10,000.00	6,550,000.00	655.00	1
PREMEZCLAS PARA ALIMENTOS CONCENTRADOS	KG	4,257.00	6,535,849.72	1,535.32	6
MARGARINA DE COCINA (UN)	UND	1,400.00	6,495,565.00	4,639.69	15
AZUCAR CRUDA	KG	3,957.50	6,493,752.00	1,640.87	10
MOJARRA ENTERA FRESCA O REFRIGERADA	KG	649.09	6,490,900.00	10,000.00	11
ATUN ENLATADO RALLADO EN AGUA (KG)	KG	5,808.00	6,104,511.76	1,051.05	3
AZUCAR REFINADA (KG)	KG	3,500.00	6,066,690.00	1,733.34	1
PEPINO FRESCO	KG	5,403.00	6,036,638.00	1,117.28	30
ABONO ORGANICO REFORZADO POR LOTE	UND	1,700.00	5,857,500.00	3,445.59	8
BANANO FRESCO	UND	21,263.00	5,848,218.25	275.04	3
SALCHICHON	KG	966.28	5,705,216.74	5,904.31	14
YUCA CONSUMO HUMANO	KG	4,678.00	5,607,668.00	1,198.73	11
Butifarra	KG	568.64	5,521,415.44	9,709.86	10
ARVEJA FRESCA	KG	1,305.00	5,463,000.00	4,186.21	12
AZUCAR BLANCO	UND	2,485.00	5,375,694.00	2,163.26	16
PIMENTON FRESCO	KG	1,856.00	5,307,450.00	2,859.62	20
VACA (UN)	UND	3.00	5,300,840.00	1,766,946.67	2
ACEITE REPROCESADO	KG	1,875.00	5,249,990.00	2,799.99	5
ESPINACA FRESCA	KG	4,527.50	5,078,530.00	1,121.71	19
PANELA EN PASTILLA (UN)	UND	4,480.00	4,978,560.00	1,111.29	32
ANIS SIN ELABORAR	KG	2,600.00	4,957,983.08	1,906.92	5
CHERNA ENTERA FRESCA O REFRIGERADA	KG	598.40	4,744,150.00	7,928.06	33
AVENA EN HOJUELAS (UN)	UND	5,352.00	4,597,248.00	858.98	27
Carne Molida de Res	KG	538.80	4,529,041.00	8,405.79	12
REMOLACHA	KG	3,321.10	4,510,458.00	1,358.12	16
UVA FRESCA	KG	1,295.00	4,428,500.00	3,419.69	14
MANZANA	UND	9,685.00	4,406,400.00	454.97	3
MORTADELA	KG	716.69	4,359,550.33	6,082.90	9
NARANJA	UND	24,570.00	4,296,132.11	174.85	13
FRIJOL BOLON NACIONAL SECO	UND	1,075.00	4,156,343.00	3,866.37	5
MIXTURA DE CEREALES Y FRUTAS SECAS	UND	1,495.00	4,111,280.00	2,750.02	50
COLIFLOR	KG	2,046.80	3,982,000.00	1,945.48	13
SALCHICHA DE CERDO	UND	254.60	3,973,890.80	15,608.37	12
ALIMENTO CONCENTRADO PARA GATOS	KG	960.50	3,856,473.03	4,015.07	29
GERMEN	KG	5,000.00	3,750,000.00	750.00	1
CALAMAR	KG	414.80	3,608,178.00	8,698.60	3
ALIMENTO CONCENTRADO PARA CABALLOS	KG	3,840.00	3,442,609.58	896.51	13
MANGO	UND	9,402.00	3,379,808.00	359.48	3
AVENA EN HOJUELAS (KG)	KG	1,159.60	3,335,941.71	2,876.80	5
APIO	KG	3,757.10	3,299,208.00	878.13	16
CHORIZO	UND	4,489.90	3,221,432.20	717.48	10
FRIJOL CARGAMANTO ROJO NACIONAL SECO	UND	1,050.00	3,190,799.00	3,038.86	5
Filete de bassa	KG	351.00	3,150,000.00	8,974.36	3
GRANADILLA	UND	9,760.00	3,128,060.00	320.50	2
ATUN ENLATADO RALLADO EN ACEITE (UN)	UND	1,056.00	3,024,017.00	2,863.65	5

Nombre Producto	Um	Cantidad de Unidades	Total Negociado	Precio promedio	Cantidad Subya.
ARROZ BLANCO IMPORTADO	KG	1,350.00	2,862,000.00	2,120.00	1
MERO ENTERO FRESCO O REFRIGERADO	KG	361.00	2,814,500.00	7,796.40	15
CACAHUATE EN GRANO	KG	737.50	2,747,053.11	3,724.82	14
HAMBURGUESA DE RES X 100 GR	KG	364.30	2,700,201.20	7,412.03	7
MIEL VIRGEN	KG	1,125.00	2,700,000.00	2,400.00	1
BROCOLI FRESCO	KG	2,884.40	2,584,000.00	895.85	13
Filete de corvina	KG	86.00	2,574,000.00	29,930.23	4
SUBPRODUCTOS CARNICOS	KG	1,084.00	2,524,157.00	2,328.56	101
PEREJIL	KG	124.02	2,505,500.00	20,202.39	25
AREQUIPE	KG	475.00	2,470,000.00	5,200.00	4
ALIMENTO CONCENTRADO PARA PECES	KG	1,640.00	2,461,594.00	1,500.97	4
ALIMENTOS AGRICOLAS PRECOCIDOS	UND	540.00	2,454,077.00	4,544.59	20
MELON	KG	1,021.00	2,442,600.00	2,392.36	6
ACELGA	KG	3,087.60	2,320,000.00	751.39	13
HUEVOS FRESCOS DE GALLINA	UND	12,597.00	2,267,460.00	180.00	2
PAPAYA	UND	590.00	2,265,600.00	3,840.00	3
TORO (UN)	UND	1.00	2,246,800.00	2,246,800.00	1
JAMONADA DE CERDO AHUMADA	UND	23.50	2,226,255.00	94,734.26	9
FRIJOL NACIONAL	UND	975.00	2,216,729.00	2,273.57	9
CARNE	KG	320.00	2,200,420.00	6,876.31	7
carne de res cogote	KG	179.75	2,170,883.00	12,077.24	3
DURAZNO	KG	570.00	2,166,000.00	3,800.00	6
ARRACACHA FRESCA	KG	944.00	2,095,174.00	2,219.46	6
SALCHICHON	UND	232.00	2,076,374.00	8,949.89	7
FRIJOL VERDE	KG	575.50	2,008,500.00	3,490.01	7
PANELA REDONDA (KG)	KG	720.00	1,964,999.23	2,729.17	3
CURUBA	KG	669.80	1,960,000.00	2,926.25	5
SALCHICHA DE RES	KG	346.80	1,906,006.00	5,495.98	12
Cafe	UND	888.00	1,879,852.00	2,116.95	13
PAPA CAPIRA	KG	3,315.00	1,869,000.00	563.80	6
ATUN ENLATADO RALLADO EN AGUA (UN)	UND	768.00	1,862,366.00	2,424.96	5
LENTEJA SECA	UND	1,600.00	1,824,909.00	1,140.57	4
PEZUÑAS	KG	420.20	1,771,220.00	4,215.18	5
HARINA DE MAIZ ZOOTECNICA	KG	2,426.20	1,731,916.00	713.84	2
VISCERAS DE CERDO (KG)	KG	655.50	1,690,861.00	2,579.50	2
MAIZ DULCE	KG	605.00	1,681,000.00	2,778.51	4
CALDO DE GALLINA	UND	9,068.00	1,674,373.00	184.65	3
CARNE DE CERDO FRESCA O REFRIGERADA EN CANAL (UN)	UND	117.30	1,662,385.00	14,172.08	12
MANZANA	KG	367.00	1,585,880.00	4,321.20	10
TOCINO	KG	139.85	1,581,759.40	11,310.40	5
REPOLLO FRESCO	KG	2,029.00	1,554,618.00	766.20	15
TOCINETA	KG	106.40	1,511,954.00	14,210.09	14
HARINA DE SOYA	KG	176.20	1,431,725.00	8,125.57	3
Carne Pepperoni	UND	80.48	1,416,961.04	17,606.37	8
PANELON	KG	350.00	1,400,000.00	4,000.00	1
CABRA EN PIE (KG)	KG	91.40	1,392,663.00	15,237.01	4
CLAVO DE OLOR ELABORADO	KG	46.70	1,323,945.00	28,350.00	1
CIRUELA FRESCA	KG	1,068.40	1,285,600.00	1,203.29	7
BOCADILLO	UND	504.00	1,275,296.80	2,530.35	8
AZUCAR PULVERIZADA	KG	500.00	1,250,000.00	2,500.00	1
JAMONADA DE CERDO AHUMADA	KG	51.09	1,213,660.79	23,755.35	8

Nombre Producto	Um	Cantidad de Unidades	Total Negociado	Precio promedio	Cantidad Subya.
SALAME INDUSTRIAL	KG	205.00	1,191,720.00	5,813.27	10
MONDONGO	UND	125.40	1,153,788.00	9,200.86	5
BERENJENA	KG	612.00	1,121,600.00	1,832.68	10
MAIZ DULCE	UND	200.00	1,050,000.00	5,250.00	2
SALSA DE TOMATE	UND	571.20	1,049,873.45	1,838.01	9
FRIJOL BLANQUILLO NACIONAL SECO	UND	575.00	1,047,374.00	1,821.52	5
AJONJOLI NACIONAL	KG	150.00	960,000.00	6,400.00	1
BAGRE ENTERO FRESCO O REFRIGERADO	KG	156.50	956,750.00	6,113.42	8
SALCHICHA DE RES	UND	135.30	947,100.00	7,000.00	4
CALABACIN	KG	1,224.90	943,000.00	769.86	24
FRIJOL RADICAL NACIONAL SECO	UND	350.00	910,062.00	2,600.18	3
UCHUVA	KG	360.00	900,000.00	2,500.00	5
MEZCLA DE CONDIMENTOS	UND	500.00	872,277.00	1,744.55	31
HUESO DE POLLO	KG	609.70	838,840.00	1,375.82	33
CALDO DE GALLINA	KG	72.00	797,143.00	11,071.67	2
CALDO DE COSTILLA	UND	3,600.00	797,021.00	221.39	4
ARVEJA VERDE SECA	UND	912.00	781,197.00	856.58	6
ARROZ CASCARA NACIONAL SECO	KG	900.00	720,000.00	800.00	1
GELATINA	KG	25.00	714,286.00	28,571.44	1
Toronja	KG	200.00	660,000.00	3,300.00	6
PERA	KG	261.89	655,000.00	2,501.05	6
Aceite de oliva 100% puro	UND	105.00	646,104.00	6,153.37	5
MAIZ TIERNO ENLATADO	UND	300.00	631,457.00	2,104.86	7
ALIMENTO CONCENTRADO PARA CONEJOS Y CURIES	KG	440.00	603,472.80	1,371.53	8
UVAS PASAS	UND	312.00	562,307.00	1,802.27	7
SALAMI INDUSTRIAL	UND	48.16	554,234.08	11,508.18	7
CARACOL	KG	50.00	545,000.00	10,900.00	1
FEIJOA	KG	99.00	534,000.00	5,393.94	4
Hortalizas	KG	187.68	528,000.00	2,813.30	18
AREPA	UND	298.00	519,938.00	1,744.76	34
CARNE	UND	24.80	457,036.00	18,428.87	3
LECHE EN POLVO DESCREMADA NACIONAL (UN)	UND	60.00	426,300.00	7,105.00	1
PARGO ROJO ENTERO FRESCO O REFRIGERADO	KG	13.80	414,000.00	30,000.00	1
CIDRA-GUATILA-CHAYOTE	KG	536.70	413,500.00	770.45	7
CANELA ELABORADA	UND	252.00	412,508.00	1,636.94	11
ACEITE REFINADO DE CANOLA (LT)	UND	36.00	404,612.00	11,239.22	3
Pepino Cohombro	KG	384.00	400,000.00	1,041.67	1
LECHE CONDENSADA	UND	130.00	399,788.00	3,075.29	10
ALCACHOFA	KG	88.80	398,000.00	4,481.98	7
FRIJOL CALIMA NACIONAL SECO	UND	150.00	382,848.00	2,552.32	3
Mezcla lactea en polvo	UND	99.00	371,715.00	3,754.70	4
ESPARRAGO FRESCO	KG	12.40	367,500.00	29,637.10	10
AVENA EN HARINA SABORIZADA	KG	105.60	356,085.71	3,372.02	2
GRANZA	KG	550.00	352,000.00	640.00	1
Jamon de pavo	KG	15.90	348,528.00	21,920.00	1
Aceite refinado de soya	UND	264.00	345,709.00	1,309.50	2
ALFALFA EN PELLET	KG	320.00	326,400.00	1,020.00	1
AROMATICAS ELABORADAS	UND	234.00	309,706.00	1,323.53	10
Filete de salmon	KG	8.00	307,000.00	38,375.00	2
SEMILLA PARA SIEMBRA (UN)	UND	0.07	301,600.00	4,339,568.35	2
Filete de tilapia	KG	20.00	300,000.00	15,000.00	1

Nombre Producto	Um	Cantidad de Unidades	Total Negociado	Precio promedio	Cantidad Subya.
FRUTAS TIPO EXPORTACION	KG	145.00	295,400.00	2,037.24	3
HIGOS	KG	55.00	295,000.00	5,363.64	3
MAYONESA	UND	204.00	287,718.00	1,410.38	5
VINAGRE BLANCO	UND	238.00	281,644.00	1,183.38	7
GARBANZO SECO	UND	125.00	273,427.00	2,187.42	3
ALPISTE	UND	300.00	271,469.00	904.90	4
Cereza	UND	98.00	264,029.00	2,694.17	3
ATUN CON VERDURAS	UND	96.00	257,200.00	2,679.17	1
CAMARON	UND	8.02	256,640.00	32,000.00	1
COCO FRESCO	KG	100.00	250,000.00	2,500.00	1
MAIZ PIRA SECO	UND	250.00	249,997.00	999.99	2
MEZCLA DE EMBUTIDOS VARIOS	KG	14.00	249,368.00	17,812.00	3
MAIZ AMARILLO NACIONAL SECO	UND	300.00	238,140.00	793.80	4
VISCERAS DE CERDO (UN)	UND	236.00	236,000.00	1,000.00	6
CARNE DE HAMBURGUESA	UND	82.00	234,784.00	2,863.22	7
GRASA DE CERDO	KG	193.40	232,080.00	1,200.00	1
SALCHICHA DE CERDO	KG	22.80	230,535.60	10,111.21	5
ACEITE REFINADO DE OLIVA UN	UND	24.00	225,533.00	9,397.21	2
RABANO	KG	216.60	221,000.00	1,020.31	7
BIOFOSFATO DE CALCIO	KG	100.00	213,800.00	2,138.00	1
HABAS SECAS	KG	116.00	213,000.00	1,836.21	4
Nuggets de pollo	UND	60.00	211,764.00	3,529.40	2
Salchicha Viena	UND	54.00	209,168.00	3,873.48	2
MIEL DE PURGA	KG	472.41	205,223.00	434.42	2
MERMELADAS	UND	164.00	197,789.00	1,206.03	11
SALSA NEGRA	UND	69.80	194,091.24	2,780.68	4
FRIJOL ROJO NACIONAL SECO	KG	43.00	192,640.00	4,480.00	4
COMINO ELABORADO	UND	156.00	191,123.00	1,225.15	8
CLAVO DE OLOR ELABORADO	UND	120.00	175,942.00	1,466.18	5
CABANO DE CERDO	KG	22.00	173,034.00	7,865.18	4
FRESA	KG	35.00	165,000.00	4,714.29	2
Salsa para carne	UND	102.00	160,146.00	1,570.06	3
Color para alimentos	UND	168.00	158,046.00	940.75	8
CHAMPIÑON FRESCO	KG	100.00	150,000.00	1,500.00	1
FRUTAS EN ALMIBAR	KG	15.00	147,430.00	9,828.67	3
ROBALO ENTERO FRESCO O REFRIGERADO	KG	10.00	135,000.00	13,500.00	1
PASTA ALIMENTICIA TIPO SECO	UND	72.50	129,340.00	1,784.00	2
SOPAS Y CREMAS	UND	85.00	118,435.00	1,393.35	11
MOSTAZA	UND	15.80	115,188.24	7,290.39	1
CUCHUCO	UND	150.00	115,003.00	766.69	3
LECHE DE SOYA EN POLVO	UND	36.00	113,418.00	3,150.50	2
HIERBAS AROMATICAS	UND	120.00	111,669.00	930.57	7
KIWI	KG	16.00	108,000.00	6,750.00	1
carne de cerdo bondiola	KG	6.20	105,400.00	17,000.00	2
COCO FRESCO	UND	60.00	101,040.00	1,684.00	3
Adobo	UND	96.00	100,538.00	1,047.27	5
Salsa de Soya	UND	72.00	100,325.00	1,393.40	3
Bofe	KG	33.20	98,265.00	2,959.79	2
CORTES DE PESCADO FRESCO O REFRIGERADO	KG	30.00	90,000.00	3,000.00	1
PAN	KG	25.00	89,225.00	3,569.00	3
QUINUA SECO	UND	25.00	85,315.00	3,412.60	1

Nombre Producto	Um	Cantidad de Unidades	Total Negociado	Precio promedio	Cantidad Subya.
Higado	KG	6.40	83,200.00	13,000.00	1
Bebida de Aloe	LT	14.00	75,619.00	5,401.36	2
OREGANO MOLIDO	UND	84.00	72,688.00	865.33	5
GELATINA	UND	96.00	72,270.59	752.82	2
Cubios	KG	80.00	72,000.00	900.00	1
HUEVOS POR LOTE	UND	420.00	71,400.00	170.00	1
MANI CUBIERTO	UND	36.00	65,943.00	1,831.75	2
AJO	UND	72.00	65,350.00	907.64	4
JUGO CONCENTRADO	UND	72.00	64,404.00	894.50	3
SEMILLA PARA SIEMBRA (KG)	UND	75.00	62,835.00	837.80	3
TRIGO IMPORTADO DURO	KG	25.00	61,950.00	2,478.00	1
JAIBA	KG	3.00	60,000.00	20,000.00	1
Coco Deshidratado	UND	24.00	58,111.00	2,421.29	2
PULPA	KG	5.76	54,682.00	9,493.40	1
HABA-FRESCA	KG	60.00	54,000.00	900.00	1
Azafran	UND	72.00	53,687.00	745.65	3
MEZCLA DE VERDURAS VARIAS	KG	20.00	47,059.00	2,352.95	1
BOLDO	UND	48.00	43,835.00	913.23	2
CONDIMENTOS MEZCLADOS	UND	126.00	40,099.00	318.25	3
PULPA	UND	20.00	39,395.00	1,969.75	5
carne de cerdo coditos	KG	2.90	37,700.00	13,000.00	1
CHUCULA	KG	12.50	35,936.00	2,874.88	1
ARVEJA ENLATADA	UND	24.00	35,203.00	1,466.79	1
Cebolla puerro	KG	22.00	35,000.00	1,590.91	1
BICARBONATO DE SODIO	UND	24.00	33,982.00	1,415.92	1
Manzanilla	UND	36.00	32,877.00	913.25	3
TOMILLO SIN ELABORAR	UND	36.00	32,876.00	913.22	2
SAL MARINA MOLIDA	KG	100.00	30,000.00	300.00	1
PREPARADOS A BASE DE MAIZ	UND	9.00	28,395.00	3,155.00	2
Avena Instantanea	UND	18.00	28,277.00	1,570.94	3
SAL YODADA Y REFINADA (UN)	UND	36.00	26,844.00	745.67	3
PLATANO TIPO EXPORTACION	UND	25.00	25,000.00	1,000.00	1
VINAGRE DE FRUTAS	UND	24.00	24,654.00	1,027.25	1
Salchicha de Ternera	KG	0.94	23,328.92	24,818.00	1
PIMIENTA ELABORADA	UND	12.00	22,018.00	1,834.83	1
HARINA DE PLATANO	UND	12.00	21,234.00	1,769.50	1
LAUREL	UND	24.00	20,912.00	871.33	2
ESENCIA DE VAINILLA	UND	12.00	19,414.00	1,617.83	1
Miel de Maple	UND	4.00	18,696.00	4,674.00	1
JENGIBRE ELABORADO	UND	24.00	17,896.00	745.67	1
CARBONATO DE CALCIO	KG	100.00	16,000.00	160.00	1
Salsa rosada	UND	9.00	15,895.00	1,766.11	2
MANI EN GRANO	UND	12.00	15,161.00	1,263.42	1
TOCINETA	UND	2.00	15,040.00	7,520.00	1
Anon	KG	6.00	15,000.00	2,500.00	1
LENGUADO ENTERO FRESCO O REFRIGERADO	KG	7.50	15,000.00	2,000.00	7
TOMILLO SIN ELABORAR	KG	50.00	15,000.00	300.00	1
CEBOLLA CABEZONA	UND	24.00	13,874.00	578.08	1
AJO FRESCO	KG	3.00	12,500.00	4,166.67	3
SALSA INGLESA	UND	6.00	8,576.00	1,429.33	1
ADITIVOS PARA ALIMENTOS	UND	12.00	7,942.00	661.83	1

Nombre Producto	Um	Cantidad de Unidades	Total Negociado	Precio promedio	Cantidad Subya.
JUREL ENTERO FRESCO O REFRIGERADO	KG	1.50	3,750.00	2,500.00	1
Total Registro de Factura (RF).			93,628,303,004.72		22,700

El precio promedio para los Registros de Facturas está afectado por el registro en la diferentes ciudades y es susceptible a modificación; según los términos y condiciones pactadas en el Reglamento de la BMC EXCHANGE.

Posturas de Referencia Financieros

Tipo	Negocio	Descripcion	valor negocio	dias plazo	valor tasa venta %	Punta
------	---------	-------------	---------------	------------	--------------------	-------

Posturas de Referencia Físicos

Tipo	Negocio	Producto	Unidad	Cantidad	Sitio Entrega	Precio Venta	Precio Compra	Punta
------	---------	----------	--------	----------	---------------	--------------	---------------	-------

Tipo2	Negocio	Producto	Unidad	Cantidad	Sitio Entrega	Precio Venta	Precio Compra	Punta
-------	---------	----------	--------	----------	---------------	--------------	---------------	-------

Suspensiones Rueda por Rompimientos de Precios Físicos

Consec. Interno	Producto	Sitio Entrega	Unidad Medida	Precio Piso Inicial	Precio Techo Inicial	Precio Ruptura c	Precio Ruptura v	precio piso actual	precio techo actual
-----------------	----------	---------------	---------------	---------------------	----------------------	------------------	------------------	--------------------	---------------------

Subasta

Operaciones Anuladas OMA's

Nombre Producto	Total negocio	Cantidad	Número Ope.	Descripcion	Descripcion subyacente	Cantidad
-----------------	---------------	----------	-------------	-------------	------------------------	----------

Operaciones Anuladas.

Número Operacion	Fecha Operación	Número Oficio Anulación	Fecha Anulación	Causa Anulación
------------------	-----------------	-------------------------	-----------------	-----------------