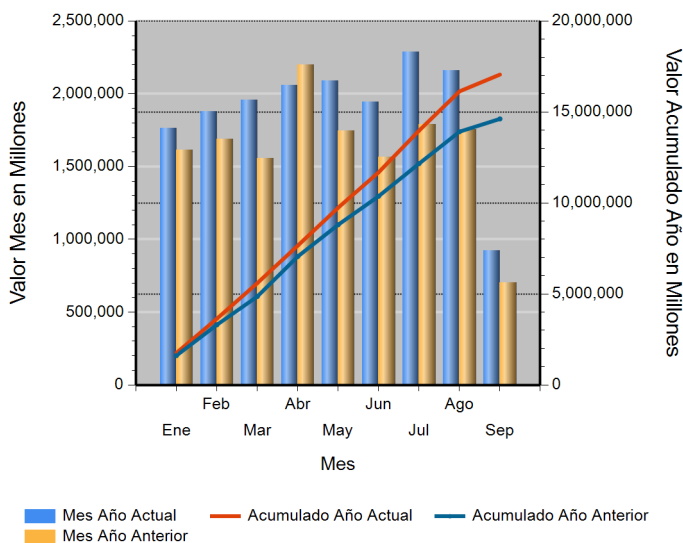


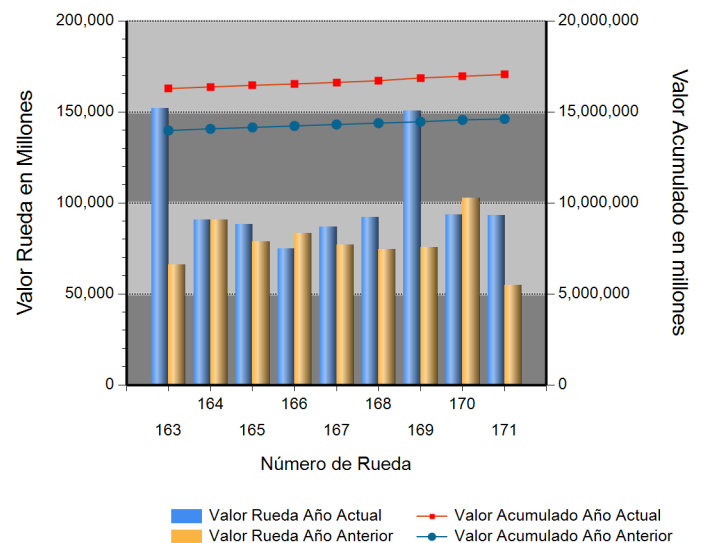
Id	Descripción	Valor Año Anterior en Millones	Valor Año Actual en Millones	Variación %
1	No. RUEDA	171	171	
2	TOTAL RUEDA	54,863.37	93,330.13	70.11
3	RF 1/	52,499.39	92,837.34	76.84
4	ABIERTAS 2/	2,363.98	492.80	(79.15)
5	-Financieras	25.77	45.16	75.24
6	-Físicos-Disponibles	0.00	447.64	ND
7	-Forwards	2,338.21	0.00	(100.00)
8	-Subastas 3/	0.00	0.00	0.00
9	ACUMULADO AÑO	14,389,395.81	16,960,817.15	17.87
10	RF 1/	13,469,978.84	16,208,854.67	20.33
11	ABIERTAS 2/	919,416.97	751,962.48	(18.21)
12	-Financieras	38,034.42	41,460.46	9.01
13	-Físicos-Disponibles	16,783.99	40,197.29	139.50
14	-Forwards	864,598.56	670,304.73	(22.47)
15	-Subastas 3/	0.00	0.00	0.00
16	PROMEDIO RUEDA DIARIA	84,148.51	99,186.07	17.87

1/. Registro de Factura. 2/. Incluye Físicos, Forwards, Financieros y Subastas 3/. Inherente a Convenios con el MADR. */ Reglamento BMC EXCHANGE "Sección 3. Corrección de Operaciones. Artículo 3.2.3.3.1. Corrección de Operaciones". Tratándose de Registro de Facturas se podrán admitir correcciones sobre errores aritméticos, de mecanografía, digitación u omisiones simples y fácilmente comprobables en la determinación de la calidad, cantidad, parte interesada, unidad de medida y demás información que haya sido reportada a la Bolsa. (ND = No Definido)

Evolución Mensual Año Corriente (2018)



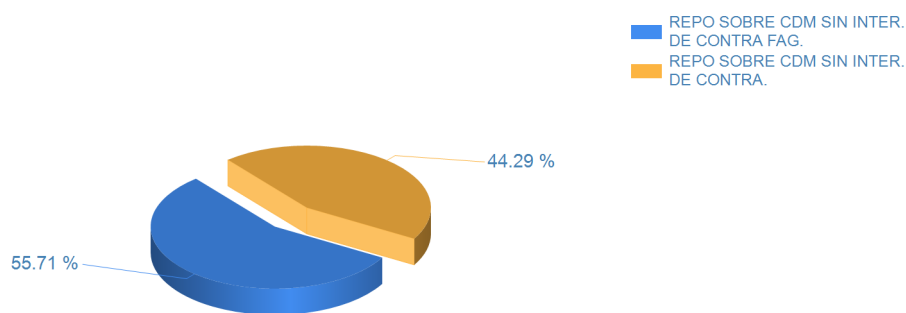
Evolución Diaria Mes Corriente (Septiembre)



Operaciones Financieras

Nombre Producto	Descripción - Subyacente	Plazo	Valor Presente	Valor Futuro	Tasa Min %	Tasa Max %	Tasa Cierre %	Cantidad Opera.
REPO SOBRE CDM SIN INTER. DE CONTRA FAG.	FIBRA DE ALGODON EN TRANSFORMACION	(181-270) días	25,157,679.00	26,620,764.00	11.00	11.00	11.00	1
	Total REPO SOBRE CDM SIN INTER. DE CONTRA FAG.		25,157,679.00	26,620,764.00				1
REPO SOBRE CDM SIN INTER. DE CONTRA.	ARROZ CASCARA NACIONAL SECO	(121-150) días	3,836,643.00	4,004,831.00	11.00	11.00	11.00	1
	ARROZ CASCARA NACIONAL SECO	(151-180) días	16,164,829.00	16,893,027.00	11.00	11.00	11.00	1
	Total REPO SOBRE CDM SIN INTER. DE CONTRA.		20,001,472.00	20,897,858.00				2

Operaciones Financieras Valor Presente

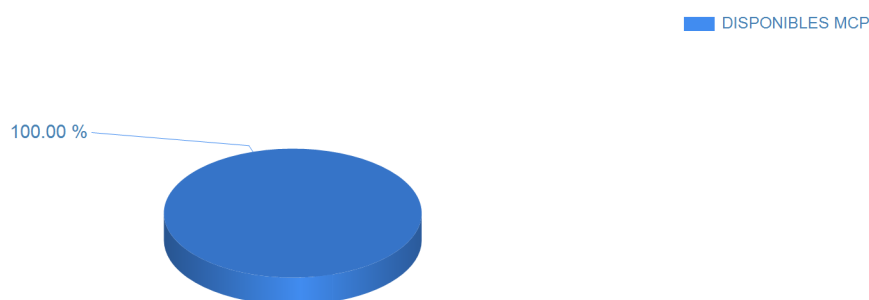


Esta información corresponde a las Operaciones Financieras registradas en la Rueda 171 del 09/13/2018.

Operaciones Físicas

Descripción	Descripción Subyacente	Ubicación	Um	Precio Promedio	Total Negociado	Cantidad Unidades	Precio Min.	Precio Max.	Cantidad Ope.
DISPONIBLES MCP	REFRESCO EN POLVO INSTANTANEO	VILLAGARZON	UND	2,700.00	447,638,400.00	165,792	2,700.00	2,700.00	1
	Total DISPONIBLES MCP				447,638,400.00				1

Operaciones Físicas Total Negociado



Registro de Factura

Nombre Producto	Um	Cantidad de Unidades	Total Negociado	Precio promedio	Cantidad Subya.
ARROZ CASCARA NACIONAL HUMEDO	KG	12,350,566.31	10,942,242,803.25	885.97	488
GANADO	KG	1,300,511.82	5,996,505,147.02	4,610.88	204
OLEINA DE PALMA COMESTIBLE	LT	846,792.00	4,732,489,712.36	5,588.73	860
CARNE DE CERDO FRESCA O REFRIGERADA EN CANAL (KG)	KG	690,465.62	3,834,023,288.65	5,552.81	247
CAFE TOSTADO Y MOLIDO	UND	585,748.86	3,766,519,745.00	6,430.26	2029
ARROZ BLANCO NACIONAL EN BOLSA DE POLIETILENO	KG	1,508,924.20	3,751,519,320.96	2,486.22	1210
FRIJOL SOYA NACIONAL	KG	3,159,713.20	3,709,263,611.35	1,173.92	21
ALIMENTO CONCENTRADO PARA CERDOS	KG	2,556,034.00	3,651,235,617.02	1,428.48	406
LECHE CRUDA	LT	3,023,432.80	3,570,449,569.30	1,180.93	1715
ALIMENTO CONCENTRADO PARA AVES	KG	2,767,158.00	3,267,490,154.92	1,180.81	179
ARROZ BLANCO NACIONAL EN SACO	KG	1,412,516.45	2,896,791,333.99	2,050.80	412
ACEITE CRUDO DE PALMA	KG	1,277,718.60	2,379,867,218.81	1,862.59	38

Nombre Producto	Um	Cantidad de Unidades	Total Negociado	Precio promedio	Cantidad Subya.
HARINA DE MAIZ PRECOCIDA	KG	1,255,814.00	2,198,098,954.95	1,750.34	394
CAFE EXCELSO	KG	264,533.98	2,035,843,676.36	7,695.96	4
QUESO (KG)	KG	291,624.64	1,943,130,403.59	6,663.12	5583
MAIZ AMARILLO IMPORTADO	KG	2,858,251.96	1,906,282,733.04	666.94	74
CAFE CONSUMO	KG	308,866.00	1,895,953,880.00	6,138.44	6
MARGARINA DE COCINA (KG)	KG	90,324.00	1,636,265,557.09	18,115.51	441
LECHE EN POLVO ENTERA NACIONAL (UN)	UND	130,693.20	1,250,129,831.01	9,565.38	338
ACEITE CRUDO DE PALMISTE	KG	404,860.00	1,017,784,559.47	2,513.92	12
CARNE DE POLLO O GALLINA FRESCA O REFRIGERADA EN CANAL (KG)	KG	264,054.15	981,065,254.97	3,715.39	163
CARNE DE VACUNO FRESCA O REFRIGERADA EN CANAL	KG	91,729.53	870,222,967.98	9,486.84	125
MAIZ AMARILLO NACIONAL SECO	KG	1,019,300.50	799,057,251.00	783.93	60
MEZCLA DE ACEITES VEGETALES	LT	27,979.60	743,874,798.03	26,586.33	210
NOVILLO (KG)	KG	152,893.00	685,992,816.75	4,486.75	20
CARNE DE VACUNO FRESCA O REFRIGERADA DESPOSTADA	KG	54,895.70	661,642,140.00	12,052.71	204
SEMILLAS	UND	1,472.00	652,153,125.00	443,038.81	38
ACEITE REFINADO DE SOYA (KG)	KG	212,640.00	623,399,185.96	2,931.71	9
GANADO	UND	511.00	616,895,056.00	1,207,231.03	38
FERTILIZANTES	KG	619,050.00	613,234,500.00	990.61	48
CARNE DE VACUNO FRESCA O REFRIGERADA EN CORTES	KG	37,871.86	602,687,106.50	15,913.85	444
FRIJOL LIMA NACIONAL SECO	KG	136,264.50	577,185,375.00	4,235.77	27
FRIJOL CARGAMANTO ROJO NACIONAL SECO	KG	103,376.00	524,663,116.94	5,075.29	113
PANELA CUADRADA KG	UND	328,215.70	510,294,029.81	1,554.75	45
ARROZ CRISTAL INDUSTRIAL	KG	511,540.00	490,365,100.00	958.61	21
CARNE DE CERDO FRESCA O REFRIGERADA EN CORTES (KG)	KG	41,740.77	477,271,361.00	11,434.18	241
VACA (KG)	KG	125,215.70	459,872,046.00	3,672.64	27
TORTA DE PALMISTE	KG	1,797,058.00	428,388,916.00	238.38	61
TORTA DE SOYA IMPORTADA	KG	326,880.00	424,193,000.00	1,297.70	9
LECHE EN POLVO ENTERA NACIONAL (KG)	KG	37,345.60	368,285,420.34	9,861.55	210
ACIDO GRASO DE PALMA	KG	284,490.00	362,216,224.20	1,273.21	10
LENTEJA SECA	KG	131,283.00	360,985,482.98	2,749.67	409
ALIMENTO CONCENTRADO PARA ANIMALES VARIOS	KG	268,200.00	357,529,109.98	1,333.07	19
AZUCAR BLANCO	KG	236,210.00	356,316,821.26	1,508.47	106
ARROZ BLANCO TIPO 1 GRADO 1	UND	152,668.50	349,785,710.00	2,291.15	529
ATUN ENLATADO LOMO EN ACEITE (UN)	UND	132,010.00	343,808,984.01	2,604.42	68
MAIZ BLANCO NACIONAL SECO	KG	338,490.00	343,457,205.00	1,014.67	42
HUEVO FRESCO DE GALLINA ROJO (UN)	UND	1,193,995.00	293,890,150.00	246.14	56
HARINA DE ARROZ	KG	447,742.29	291,331,615.00	650.67	30
FRIJOL BOLA ROJA NACIONAL SECO	KG	36,668.00	284,910,570.00	7,770.01	185
ACEITE CRUDO DE PALMA TIPO EXPORTACION	KG	143,785.00	282,407,755.00	1,964.10	3
ALIMENTO CONCENTRADO PARA PERROS	KG	128,498.10	278,938,384.01	2,170.76	86
HARINA DE MAIZ	KG	419,479.25	265,392,895.00	632.67	42
SEBO DE RES	KG	135,596.36	253,694,257.00	1,870.95	14
SARDINAS ENLATADAS EN SALSA DE TOMATE	UND	115,012.00	232,341,456.96	2,020.15	109
ESTEARINA DE PALMA	KG	116,650.00	229,367,719.50	1,966.29	4
FRIJOL RADICAL NACIONAL SECO	KG	47,431.00	224,689,945.00	4,737.20	58
ARROZ CRISTAL CONSUMO HUMANO	KG	145,599.00	214,243,500.00	1,471.46	46
FRIJOL SOYA IMPORTADO	KG	148,850.00	209,173,700.00	1,405.27	5
CUCHUCO	KG	176,921.25	208,879,385.00	1,180.63	21
CREMA DE LECHE	KG	69,199.35	201,767,664.00	2,915.75	30
ALIMENTO CONCENTRADO PARA PECES	KG	116,940.00	197,516,684.00	1,689.04	20
CARNE DE POLLO O GALLINA CONGELADA EN CORTES	KG	24,038.37	191,105,312.00	7,950.01	525

Nombre Producto	Um	Cantidad de Unidades	Total Negociado	Precio promedio	Cantidad Subya.
FRIJOL BOLON NACIONAL SECO	KG	23,285.00	177,942,000.00	7,641.92	92
HUESO DE RES	KG	481,928.73	176,860,178.50	366.98	24
ALMENDRA DE PALMA	KG	224,744.00	175,738,990.00	781.95	2
SALVADO	KG	270,640.00	174,751,404.00	645.70	26
CERDO CEBA (UN)	UND	715.00	172,714,229.00	241,558.36	6
ALIMENTO CONCENTRADO PARA VACUNOS	KG	182,700.00	169,800,810.99	929.40	58
ATUN ENLATADO LOMO FINO EN AGUA (UN)	UND	67,440.00	151,538,355.01	2,247.01	38
CARNE DE POLLO O GALLINA FRESCA O REFRIGERADA EN CORTES	KG	38,085.03	150,156,722.00	3,942.67	230
ALIMENTO CONCENTRADO PARA GATOS	KG	40,886.00	145,969,758.00	3,570.16	59
POLLO CONGELADO	KG	28,938.20	145,713,224.99	5,035.32	97
PLANTULAS	UND	11,603.00	140,987,000.00	12,150.91	16
NOVILLO (UN)	UND	98.00	139,676,000.00	1,425,265.31	3
CARNE DE VACUNO CONGELADA EN CORTES	KG	11,068.14	138,025,981.00	12,470.57	65
CARNAZA CRUDA DE BOVINO	KG	135,003.00	135,003,000.00	1,000.00	4
CARNE DE CERDO CONGELADA EN CANAL (KG)	KG	22,455.60	132,251,831.80	5,889.48	7
FRIJOL CARGAMANTO BLANCO NACIONAL SECO	KG	26,995.75	130,544,220.00	4,835.73	68
HARINA DE POLLO	KG	50,000.00	127,000,000.00	2,540.00	2
FRIJOL ROSADO NACIONAL SECO	KG	33,427.25	126,287,000.00	3,777.97	35
MELAZA	KG	307,790.00	125,292,450.00	407.07	10
Proteína de Soya	KG	48,010.00	124,450,089.30	2,592.17	4
ABONO INORGANICO COMPUESTO	KG	32,485.00	123,672,145.00	3,807.05	17
ACEITE REFINADO DE SOYA (LT)	LT	38,090.00	114,182,124.00	2,997.69	12
PANELA REDONDA (UN)	UND	129,551.00	112,311,950.00	866.93	26
CAFE TOSTADO Y MOLIDO	KG	7,963.77	111,001,427.00	13,938.30	43
CORTES	UND	2,143.00	101,606,400.00	47,413.16	12
HUEVOS POR LOTE	UND	513,330.00	100,598,549.96	195.97	13
COCO FRESCO	UND	135,407.00	98,206,383.00	725.27	42
TORO (KG)	KG	22,883.60	97,041,480.00	4,240.66	3
ACEITE REFINADO DE PALMA (LT)	LT	31,832.40	95,098,655.00	2,987.48	20
PREMEZCLAS PARA ALIMENTOS CONCENTRADOS	KG	94,931.50	94,976,403.00	1,000.47	45
ARROZ BLANCO NACIONAL EN BOLSA DE POLIETILENO	UND	93,250.00	94,810,000.00	1,016.73	20
CARNE MOLIDA	KG	18,770.58	92,812,595.00	4,944.58	106
ARROZ CASCARA NACIONAL SECO	KG	1,322.00	86,302,600.00	65,281.85	2
CARNE BOVINA	KG	7,194.81	83,811,840.00	11,648.93	60
PAPA PASTUSA	KG	116,261.00	83,449,000.00	717.77	40
Margarina industrial	KG	3,520.00	83,188,163.00	23,633.00	10
SARDINAS ENLATADAS EN ACEITE	UND	44,146.00	81,409,021.00	1,844.09	67
BOCADILLO	KG	24,598.92	81,158,446.14	3,299.27	26
MIEL DE ABEJAS	KG	5,490.22	80,555,834.00	14,672.60	93
OLEINA DE PALMA	KG	29,000.00	77,983,320.00	2,689.08	1
TERNERO	KG	17,686.00	77,375,100.00	4,374.93	3
BUFALO EN PIE (KG)	KG	21,786.00	77,340,300.00	3,550.00	1
GARBANZO SECO	KG	12,123.75	76,271,000.00	6,291.04	199
FRIJOL ZARAGOZA	KG	13,624.50	75,893,120.00	5,570.34	143
ACEITE CRUDO DE SOYA	KG	31,515.60	75,643,403.00	2,400.19	9
HARINA DE ARROZ PRECOCIDA	KG	139,510.00	72,545,200.00	520.00	4
MANGO	KG	11,637.00	71,945,000.00	6,182.44	29
MADERA ASERRADA	M3	2,911.20	71,558,000.00	24,580.24	26
ARVEJA VERDE SECA	KG	40,880.00	71,472,519.00	1,748.35	170
MAIZ PIRA SECO	KG	30,915.25	69,547,000.00	2,249.60	197
CARNE DE VACUNO DE SEGUNDA	KG	8,450.30	66,509,375.50	7,870.65	8

Nombre Producto	Um	Cantidad de Unidades	Total Negociado	Precio promedio	Cantidad Subya.
HARINA DE SANGRE	KG	27,989.65	65,273,904.00	2,332.07	3
PARTES DE SEMOVIENTES	KG	15,927.80	61,863,375.00	3,883.99	31
PIEL FRESCA DE RES (UN)	UND	92,122.00	59,464,919.00	645.50	11
CEBOLLA CABEZONA	KG	41,587.00	56,978,000.00	1,370.09	48
LECHE EN POLVO	UND	13,296.00	56,678,002.00	4,262.79	46
CAFE PERGAMINO	KG	9,970.00	55,832,000.00	5,600.00	1
MAIZ BLANCO IMPORTADO	KG	65,900.00	52,061,000.00	790.00	1
PAPA SABANERA	KG	63,980.00	49,910,000.00	780.09	4
PIEL FRESCA DE RES (KG)	KG	119,162.12	49,619,198.00	416.40	10
SEMILLA PARA SIEMBRA (KG)	KG	8,583.00	49,061,608.00	5,716.14	33
CERDO LEVANTE (KG)	KG	11,249.05	48,254,200.00	4,289.62	3
FRUTO DE PALMA AFRICANA	KG	161,895.00	47,999,327.73	296.48	4
FRIJOL CARAOTA NACIONAL SECO	KG	10,651.00	47,073,000.00	4,419.59	142
ARVEJA AMARILLA SECA	KG	30,362.00	46,959,360.00	1,546.65	116
NOVILLA	KG	12,050.00	46,754,000.00	3,880.00	1
ALMENDRA	KG	66,980.00	46,286,260.00	691.05	2
GRANZA	KG	56,730.00	42,547,500.00	750.00	8
ACEITE REFINADO DE GIRASOL (LT)	LT	12,850.80	41,250,425.81	3,209.95	29
PAPAYA	KG	87,962.00	40,500,510.00	460.43	17
MAIZ BLANCO TRILLADO	KG	25,225.00	40,341,336.00	1,599.26	22
HARINA DE PESCADO	KG	11,694.80	40,108,899.00	3,429.64	3
HARINA DE MAIZ	UND	23,389.00	38,299,669.00	1,637.51	26
HARINA DE CARNE	KG	22,468.00	37,008,765.00	1,647.18	2
ALPISTE	KG	18,924.25	36,674,286.00	1,937.95	60
HARINA DE SOYA	KG	10,480.00	35,854,580.00	3,421.24	2
HARINA DE TRIGO DE TERCERA	KG	46,170.00	35,432,966.00	767.45	4
VISCERAS DE VACUNO (UN)	UND	642.00	33,914,432.00	52,826.22	21
FRIJOL NIMA NACIONAL SECO	KG	6,270.50	33,120,450.00	5,281.95	46
HARINA DE HUESO	KG	30,147.20	31,562,974.00	1,046.96	4
PASTO VERDE	KG	60,667.00	28,266,667.01	465.93	2
PAPA CAPIRA	KG	39,344.00	28,224,000.00	717.36	15
VISCERAS DE VACUNO (KG)	KG	5,015.48	27,314,020.00	5,445.94	69
MAIZ PETO	KG	13,316.50	26,125,850.00	1,961.92	112
MANTEQUILLA	KG	3,788.96	23,984,128.04	6,330.01	32
LECHE LIQUIDA (UN)	UND	8,191.00	23,484,835.00	2,867.15	45
MOGOLLA	KG	36,997.02	23,207,146.00	627.27	6
ACEITE DESGOMADO DE SOYA	KG	9,080.00	22,518,400.00	2,480.00	1
FRIJOL CALIMA NACIONAL SECO	KG	4,110.50	21,157,000.00	5,147.06	12
TORETE (KG)	KG	4,867.00	21,048,450.00	4,324.73	2
AROMATICAS ELABORADAS	UND	2,862.00	20,589,323.00	7,194.03	59
MEZCLA DE VERDURAS VARIAS	KG	11,068.00	18,963,000.00	1,713.32	22
QUESO (UN)	UND	3,375.80	18,948,021.00	5,612.90	113
HARINA DE PLUMA	KG	10,000.00	18,600,000.00	1,860.00	1
LECHE EN POLVO DESCREMADA IMPORTADA (UN)	UND	2,850.00	18,142,435.00	6,365.77	2
MAIZ AMARILLO TRILLADO	KG	13,813.00	18,108,576.00	1,310.98	53
LECHE EN POLVO ENTERA CONSUMO ANIMAL (KG)	KG	7,840.00	18,032,000.00	2,300.00	1
CAFE PASILLA	KG	7,478.00	18,007,024.00	2,408.00	1
FRIJOL SABANERO NACIONAL SECO	KG	2,459.00	17,437,300.00	7,091.22	110
ACIDO GRASO DE SOYA	KG	9,320.00	16,776,000.00	1,800.00	1
RECORTAL DE POLLO	KG	6,049.70	16,717,360.00	2,763.34	22
AVENA EN HOJUELAS (UN)	UND	29,418.00	16,710,052.00	568.02	16

Nombre Producto	Um	Cantidad de Unidades	Total Negociado	Precio promedio	Cantidad Subya.
PAPA R-12 NEGRA	KG	18,750.00	16,440,000.00	876.80	2
CONDIMENTOS MEZCLADOS	KG	3,025.00	16,350,350.00	5,405.07	15
FRIJOL CABECITA NEGRA NACIONAL SECO	KG	3,060.00	16,047,500.00	5,244.28	35
CARNE DE CERDO CONGELADA EN CORTES	KG	1,713.80	15,762,307.90	9,197.29	11
ALIMENTO CONCENTRADO PARA CABALLOS	KG	18,960.00	15,630,368.00	824.39	30
CASCARILLA	KG	66,828.00	14,625,730.00	218.86	6
VISCERAS DE POLLO O GALLINA	KG	6,613.00	14,338,050.00	2,168.16	203
ARVEJA FRESCA	KG	1,742.00	13,732,000.00	7,882.89	12
ACEITE REFINADO DE SOYA (LT)	UND	1,765.00	13,325,570.00	7,549.90	36
PIEZAS DE MADERA	UND	818.00	13,249,000.00	16,196.82	2
VISCERAS DE CERDO (KG)	KG	5,186.00	12,542,950.00	2,418.62	98
TOCINO	KG	2,004.21	11,616,587.96	5,796.09	27
POLEN DE PALMA AFRICANA	KG	54.00	11,610,000.00	215,000.00	4
PAPA CRIOLLA	KG	8,282.00	10,172,000.00	1,228.21	20
PANELON	KG	7,680.00	9,920,000.00	1,291.67	5
Panza o Callo de Res	KG	1,102.60	9,190,510.00	8,335.31	7
MEZCLA DE ACEITES VEGETALES	UND	1,152.00	8,586,838.00	7,453.85	16
SEMILLAS	KG	52.00	8,424,000.00	162,000.00	4
VACA (UN)	UND	4.00	8,400,000.00	2,100,000.00	1
carne de res cogote	KG	739.36	8,154,526.00	11,029.17	8
LIMON	KG	4,238.00	7,867,690.00	1,856.46	14
FRIJOL VERDE	KG	1,776.00	7,710,000.00	4,341.22	19
MARGARINA DE COCINA (UN)	UND	1,360.00	7,615,864.00	5,599.90	19
AREQUIPE	KG	1,459.22	7,504,020.00	5,142.49	7
CARNE INDUSTRIAL	KG	800.00	7,200,000.00	9,000.00	1
HUESO DE CERDO	KG	1,231.63	7,190,597.00	5,838.28	17
SAL INDUSTRIAL	KG	23,022.36	6,823,277.00	296.38	6
ARRACACHA FRESCA	KG	2,995.00	6,575,000.00	2,195.33	19
CARNE DE CERDO FRESCA O REFRIGERADA DESPOSTADA	KG	777.00	6,488,670.00	8,350.93	10
OSOBUCO	KG	502.47	5,989,860.00	11,920.83	11
SUBPRODUCTOS CARNICOS	KG	599.52	5,909,040.00	9,856.29	22
FILETE	KG	1,525.00	5,795,000.00	3,800.00	6
ALIMENTOS AGRICOLAS PRECOCIDOS	UND	703.00	5,711,536.00	8,124.52	4
AZUCAR BLANCO	UND	2,930.00	5,556,803.00	1,896.52	25
SEMILLA MOTOSA DE ALGODON	KG	7,590.00	5,540,700.00	730.00	2
GRITS	KG	4,000.00	4,800,000.00	1,200.00	1
CAFE INSTANTANEO GRANULADO	UND	995.00	4,756,891.00	4,780.79	38
MAIZ AMARILLO EXTRUIDO	KG	4,500.00	4,699,023.00	1,044.23	10
MIXTURA DE CEREALES Y FRUTAS SECAS	KG	245.50	4,671,107.00	19,026.91	83
CEBADA PERLADA	KG	1,976.00	4,670,655.00	2,363.69	20
PLATANO	KG	2,714.00	4,664,000.00	1,718.50	2
UREA IMPORTADA	KG	4,000.00	4,652,800.00	1,163.20	1
REMOLIDO DE ARROZ	KG	18,600.00	4,650,000.00	250.00	1
MARACUYA	KG	2,177.00	4,427,500.00	2,033.76	8
FRIJOL SOYA QUEBRANTADO	KG	3,000.00	4,350,000.00	1,450.00	1
ALIMENTO CONCENTRADO PARA CONEJOS Y CURIES	KG	2,800.00	4,094,465.00	1,462.31	26
MIXTURA DE CEREALES Y FRUTAS SECAS	UND	1,441.00	3,955,703.00	2,745.11	71
YOGURT	LT	852.48	3,698,810.82	4,338.88	75
PIMIENTA ELABORADA	KG	225.00	3,655,525.00	16,246.78	2
TOMATE INDUSTRIAL FRESCO	KG	1,600.00	3,250,000.00	2,031.25	2
Higado	KG	468.95	3,048,175.00	6,500.00	1

Nombre Producto	Um	Cantidad de Unidades	Total Negociado	Precio promedio	Cantidad Subya.
TOMATE MILANO	KG	1,300.00	3,024,000.00	2,326.15	8
YUCA CONSUMO HUMANO	KG	2,240.00	2,960,000.00	1,321.43	1
PASTA ALIMENTICIA TIPO SECO	KG	817.20	2,941,627.00	3,599.64	18
CHOCOLATE EN PASTA AMARGO	UND	1,353.00	2,922,482.00	2,160.00	23
MANDARINA	KG	1,621.00	2,883,530.00	1,778.86	11
GRASA DE CERDO	KG	797.63	2,823,899.00	3,540.36	6
FRIJOL BOLON NACIONAL SECO	UND	725.00	2,803,115.00	3,866.37	7
ACEITE REFINADO DE OLIVA KG	KG	864.00	2,801,848.95	3,242.88	2
FRIJOL CARGAMANTO ROJO NACIONAL SECO	UND	900.00	2,734,972.00	3,038.86	8
AZUCAR CRUDA	KG	1,437.50	2,724,805.00	1,895.52	16
LENTEJA SECA	UND	2,350.00	2,680,335.00	1,140.57	8
ATUN ENLATADO RALLADO EN ACEITE (UN)	UND	1,488.00	2,645,140.00	1,777.65	4
JAMONADA DE CERDO AHUMADA	KG	136.15	2,562,158.45	18,818.64	8
AGUACATE	KG	1,013.00	2,515,195.00	2,482.92	7
PULPO	KG	73.30	2,492,200.00	34,000.00	2
Expandido de Arroz y Maiz	KG	244.35	2,461,990.00	10,075.67	5
FRIJOL CALIMA NACIONAL SECO	UND	925.00	2,360,896.00	2,552.32	6
NARANJA	KG	1,556.00	2,183,422.00	1,403.23	9
ALFALFA EN PELLET	KG	1,560.00	2,030,700.00	1,301.73	2
CARNE	KG	290.00	2,005,020.00	6,913.86	4
PRODUCTOS LACTEOS POR LOTE	UND	1.00	1,986,480.00	1,986,480.00	1
BANANO FRESCO	KG	1,458.00	1,909,000.00	1,309.33	3
SALSA DE TOMATE	UND	1,167.00	1,832,902.00	1,570.61	21
LULO	KG	720.00	1,800,000.00	2,500.00	1
ATUN ENLATADO RALLADO EN AGUA (UN)	UND	624.00	1,783,782.00	2,858.63	4
Filete de salmon	KG	50.50	1,717,000.00	34,000.00	1
Aceite de oliva 100% puro	UND	220.00	1,715,364.00	7,797.11	8
MAYONESA	UND	1,078.00	1,693,062.00	1,570.56	23
COMINO ELABORADO	KG	125.00	1,680,725.00	13,445.80	2
Arroz Expandido	KG	161.24	1,654,363.00	10,260.25	3
HARINA DE TRIGO DE PRIMERA EN SACO	KG	1,050.00	1,576,050.00	1,501.00	1
SALCHICHA DE CERDO	UND	168.60	1,506,925.80	8,937.88	3
MEZCLA DE VISCERAS	KG	417.00	1,459,500.00	3,500.00	1
MEZCLA DE FRUTAS Y VERDURAS VARIAS	KG	764.00	1,451,600.00	1,900.00	5
VISCERAS DE CERDO (UN)	UND	532.00	1,436,955.00	2,701.04	10
GUAYABA	KG	1,004.00	1,430,700.00	1,425.00	5
ACEITE REFINADO DE GIRASOL (LT)	UND	126.00	1,322,231.00	10,493.90	2
CEBADA NACIONAL CONSUMO DIRECTO	KG	386.00	1,312,400.00	3,400.00	36
PANELA REDONDA (KG)	KG	480.00	1,310,000.00	2,729.17	1
TOCINETA	KG	86.50	1,292,905.00	14,946.88	13
JENGIBRE ELABORADO	UND	296.00	1,288,844.00	4,354.20	7
CEBOLLA LARGA FRESCA	KG	1,400.00	1,288,000.00	920.00	1
YEMAS DE HUEVO FRESCAS	KG	407.00	1,221,000.00	3,000.00	1
Pernil de Cerdo	KG	168.00	1,209,600.00	7,200.00	1
CAMARON	KG	43.00	1,204,000.00	28,000.00	1
Cafe	UND	394.00	1,190,212.00	3,020.84	15
AJO FRESCO	KG	500.00	1,179,688.00	2,359.38	10
YOGURT POSTRE	KG	446.00	1,174,564.00	2,633.55	14
MELON	KG	509.00	1,143,600.00	2,246.76	2
HABICHUELA FRESCA	KG	600.00	1,100,000.00	1,833.33	1
SUERO DE LECHE	KG	320.00	1,064,360.00	3,326.13	1

Nombre Producto	Um	Cantidad de Unidades	Total Negociado	Precio promedio	Cantidad Subya.
CABANO DE CERDO	KG	68.00	1,030,796.00	15,158.76	3
MAIZ PORVA SECO	KG	200.00	1,000,000.00	5,000.00	5
CAMARON	UND	15.89	985,180.00	62,000.00	1
MORA	KG	444.00	962,000.00	2,166.67	2
PANELIN	KG	480.00	960,000.00	2,000.00	1
MANZANA	UND	290.00	957,000.00	3,300.00	2
GLUTEN DE CEREALES	KG	367.20	920,672.00	2,507.28	1
CHORIZO	KG	48.58	888,447.84	18,288.35	9
FRIJOL ROJO NACIONAL SECO	KG	197.00	882,560.00	4,480.00	5
SALAME INDUSTRIAL	KG	130.00	875,030.00	6,731.00	2
ZANAHORIA FRESCA	KG	980.00	875,000.00	892.86	2
FOSFATO BICALCICO	KG	504.91	870,705.00	1,724.48	1
BOCADILLO	UND	300.00	858,111.00	2,860.37	18
CARBONATO DE CALCIO	KG	4,383.50	835,872.00	190.69	4
GALLETA SALADA	UND	336.00	823,528.98	2,450.98	1
FRIJOL BLANQUILLO NACIONAL SECO	UND	450.00	819,684.00	1,821.52	7
REMOLACHA	KG	513.00	810,000.00	1,578.95	4
MERMELADAS	UND	666.00	797,473.00	1,197.41	24
POLEN GRANULADO	KG	13.90	781,606.00	56,230.65	15
GARBANZO SECO	UND	350.00	765,595.00	2,187.41	5
MIEL DE ABEJAS	LT	22.80	712,494.00	31,249.74	15
AHUYAMA	KG	800.00	677,500.00	846.88	3
HARINA DE TRIGO DE PRIMERA EN BOLSA DE POLIETILENO	KG	444.30	674,547.00	1,518.22	9
Salchicha Viena	UND	184.00	654,602.00	3,557.62	5
UVA PASA	KG	80.00	587,063.00	7,338.29	6
MIEL DE PURGA	KG	810.00	585,238.00	722.52	7
CURUBA	KG	220.00	580,000.00	2,636.36	1
CANELA ELABORADA	UND	360.00	575,581.00	1,598.84	16
HOJUELAS DE MAIZ	KG	52.80	566,674.00	10,732.46	3
Carne Pepperoni	KG	40.00	561,255.00	14,031.38	3
SAL MINERALIZADA	KG	321.00	556,226.00	1,732.79	6
GUANABANA	KG	207.00	551,400.00	2,663.77	3
TOMILLO SIN ELABORAR	KG	120.00	546,200.00	4,551.67	2
carne de cerdo bondiola	KG	59.49	535,410.00	9,000.00	1
MANZANA	KG	108.00	520,000.00	4,814.81	4
REPOLLO FRESCO	KG	330.00	502,000.00	1,521.21	3
PEZUÑAS	KG	120.29	494,458.00	4,110.55	5
PULPA	UND	250.00	492,423.00	1,969.69	10
ARVEJA VERDE SECA	UND	536.00	477,004.00	889.93	9
CLAVO DE OLOR ELABORADO	KG	13.00	469,742.00	36,134.00	1
KUMIS	LT	87.06	458,067.23	5,261.24	2
LECHUGA	KG	696.00	438,000.00	629.31	2
LISINA	KG	86.79	429,470.00	4,948.38	1
carne de cerdo cadera	KG	51.00	420,900.00	8,252.94	4
CHORIZO	UND	35.70	407,892.00	11,425.55	9
PATILLA	KG	400.00	400,000.00	1,000.00	1
AREPA	UND	215.00	375,129.00	1,744.79	18
SOBRES DE AZUCAR	UND	540.00	374,378.00	693.29	6
CARNE DE PAVO CONGELADA EN CORTES	KG	13.06	372,197.42	28,499.04	2
HARINA DE MAIZ ZOOTECNICA	KG	513.13	367,576.00	716.34	1
MAZORCA FRESCA	KG	180.00	360,000.00	2,000.00	3

Nombre Producto	Um	Cantidad de Unidades	Total Negociado	Precio promedio	Cantidad Subya.
CABEZA	KG	154.00	356,000.00	2,311.69	2
CILANTRO	KG	207.00	345,000.00	1,666.67	1
JAMONADA DE CERDO AHUMADA	UND	8.20	343,809.60	41,928.00	2
Butifarra	KG	33.31	342,568.01	10,284.24	4
CALAMAR	KG	20.00	340,000.00	17,000.00	1
NUEZ MOSCADA ELABORADA	KG	10.00	336,130.00	33,613.00	1
PITAHAYA	KG	60.00	330,000.00	5,500.00	1
Avena Instantanea	UND	201.00	329,419.00	1,638.90	11
MAIZ TIERNO ENLATADO	UND	174.00	329,365.00	1,892.90	9
FRIJOL NACIONAL	UND	150.00	317,046.00	2,113.64	2
LECHE CONDENSADA	UND	104.00	309,585.00	2,976.78	12
MEZCLA DE CONDIMENTOS	UND	187.00	304,338.00	1,627.48	14
ALPISTE	UND	325.00	294,090.00	904.89	6
UVA FRESCA	KG	375.00	290,000.00	773.33	2
Cereza	UND	97.00	282,029.00	2,907.52	12
MAIZ AMARILLO NACIONAL SECO	UND	275.00	281,959.00	1,025.31	4
MARGARINA DE MESA (UN)	UND	320.00	265,421.00	829.44	7
CANELA ELABORADA	KG	10.00	252,100.00	25,210.00	1
Pepino Cohombro	KG	240.00	250,000.00	1,041.67	1
MAIZ PIRA SECO	UND	250.00	249,999.00	1,000.00	4
UVAS PASAS	UND	168.00	235,213.00	1,400.08	8
Salsa rosada	UND	131.00	231,359.00	1,766.10	6
SALCHICHA DE RES	UND	1.00	221,676.00	221,676.00	1
NUECES MIXTAS	UND	48.00	211,129.00	4,398.52	1
PEPINO FRESCO	KG	135.00	202,500.00	1,500.00	1
VINAGRE BLANCO	UND	168.00	194,662.00	1,158.70	6
FRESA	KG	50.00	190,000.00	3,800.00	2
CIDRA-GUATILA-CHAYOTE	KG	270.00	186,000.00	688.89	2
CIRUELA PASA	UND	96.00	183,181.00	1,908.14	5
ESPINACA FRESCA	KG	312.00	182,000.00	583.33	1
COCO FRESCO	KG	60.00	180,000.00	3,000.00	1
AVENA MOLIDA	UND	156.00	176,460.00	1,131.15	5
SALAMI INDUSTRIAL	UND	16.05	171,321.15	10,674.21	2
CALDO DE GALLINA	UND	50.00	168,050.00	3,361.00	1
ABONO ORGANICO LIQUIDO SIMPLE	LT	3.00	165,000.00	55,000.00	1
Mezcla lactea en polvo	UND	42.00	157,697.00	3,754.69	2
COLIFLOR	KG	72.00	150,000.00	2,083.33	1
BICARBONATO DE SODIO	KG	62.10	149,598.00	2,408.99	2
ACEITE DE COCINA	LT	30.00	134,192.00	4,473.07	2
ENDULZANTES VEGETALES	KG	280.00	133,280.00	476.00	5
DESECHOS ANIMALES PREMEZCALDOS	KG	882.00	132,300.00	150.00	1
PERA	KG	120.00	132,000.00	1,100.00	1
COMINO ELABORADO	UND	96.00	131,101.00	1,365.64	7
FRIJOL RADICAL NACIONAL SECO	UND	50.00	130,008.00	2,600.16	2
JAMONADA	UND	57.00	126,217.00	2,214.33	6
APIO	KG	240.00	120,000.00	500.00	1
MORTADELA	KG	6.00	119,442.00	19,907.00	1
CHAMPIÑON FRESCO	KG	79.00	118,500.00	1,500.00	1
ARVEJA CON ZANAHORIA ENLATADO	UND	74.00	116,185.00	1,570.07	4
SALCHICHA DE RES	KG	38.00	115,971.00	3,051.87	5
CIRUELA FRESCA	KG	163.00	114,100.00	700.00	1

Nombre Producto	Um	Cantidad de Unidades	Total Negociado	Precio promedio	Cantidad Subya.
HORTALIZAS TIPO EXPORTACION	KG	50.00	112,000.00	2,240.00	2
HIERBAS AROMATICAS	UND	111.00	111,681.00	1,006.14	9
PALMITO FRESCO	KG	30.00	111,000.00	3,700.00	1
CARNE	UND	1.00	104,915.00	104,915.00	1
MEZCLA DE EMBUTIDOS VARIOS	KG	13.00	103,901.00	7,992.38	2
ACEITE REFINADO DE CANOLA (LT)	UND	9.00	101,153.00	11,239.22	1
ACELGA	KG	150.00	100,000.00	666.67	1
BROCOLI FRESCO	KG	180.00	100,000.00	555.56	1
LECHE DE SOYA EN POLVO	UND	30.00	94,515.00	3,150.50	4
CALABACIN	KG	140.00	91,000.00	650.00	1
AJI SIN ELABORAR	KG	120.00	86,751.00	722.93	1
ALMIDON DE TUBERCULOS Y RAICES	KG	20.00	86,731.00	4,336.55	1
CHOCOLATE EN POLVO CON AZUCAR	UND	4.00	85,426.00	21,356.50	2
QUINUA SECO	UND	25.00	85,315.00	3,412.60	1
Color para alimentos	UND	84.00	83,949.00	999.39	6
Salsa de Soya	UND	58.00	81,637.00	1,407.53	4
SOYA INTEGRAL	KG	50.00	80,559.00	1,611.18	1
CONDIMENTOS MEZCLADOS	UND	72.00	79,223.00	1,100.32	6
SALCHICHON	KG	2.98	77,965.74	26,163.00	2
CUCHUCO	UND	100.00	76,669.00	766.69	3
HARINA DE PLATANO	UND	42.00	74,319.00	1,769.50	4
OREGANO MOLIDO	UND	84.00	73,693.00	877.30	3
LAUREL	UND	84.00	70,677.00	841.39	5
AJO	UND	96.00	65,350.00	680.73	6
CLAVO DE OLOR ELABORADO	UND	60.00	64,445.00	1,074.08	4
KIWI	KG	8.00	54,000.00	6,750.00	1
AGRAZ	KG	30.00	54,000.00	1,800.00	1
ARANDANOS	KG	10.00	50,000.00	5,000.00	1
AROMATICAS ELABORADAS	KG	1.08	49,324.00	45,670.37	1
Jamon de pavo	KG	2.05	44,936.00	21,920.00	1
PIMIENTA ELABORADA	UND	24.00	44,036.00	1,834.83	2
Adobo	UND	48.00	43,232.00	900.67	4
SEMILLA PARA SIEMBRA (KG)	UND	50.00	41,890.00	837.80	2
SAL YODADA Y REFINADA (UN)	UND	48.00	39,411.00	821.06	4
SALCHICHON	UND	15.00	37,245.00	2,483.00	3
NUEZ MOSCADA ELABORADA	UND	24.00	35,992.00	1,499.67	2
PEREJIL	KG	58.00	34,800.00	600.00	1
LINAZA	UND	25.00	33,869.00	1,354.76	1
MANI EN GRANO	UND	24.00	30,322.00	1,263.42	2
Salsa Tartara	UND	12.00	27,417.00	2,284.75	1
Salsa para carne	UND	17.00	26,690.00	1,570.00	4
SALSA NEGRA	UND	18.00	26,301.00	1,461.17	3
ALOE VERA	KG	40.00	25,000.00	625.00	1
CARNE DE HAMBURGUESA	UND	6.00	23,988.00	3,998.00	2
FECULA DE CEREALES	KG	2.00	23,900.00	11,950.00	1
Salchicha de Ternera	KG	0.96	23,825.28	24,818.00	1
SALCHICHA ENLATADA TIPO FRANKFURT	KG	1.00	22,794.00	22,794.00	1
Albahaca	UND	24.00	21,918.00	913.25	2
Coco Deshidratado	UND	12.00	20,007.00	1,667.25	1
CEBOLLA CABEZONA	UND	12.00	19,002.00	1,583.50	1
PASABOCAS DE SEMILLAS COMESTIBLES	KG	6.00	18,000.00	3,000.00	1

Nombre Producto	Um	Cantidad de Unidades	Total Negociado	Precio promedio	Cantidad Subya.
SALCHICHA DE CERDO	KG	1.00	17,762.00	17,762.00	1
MANI SALADO	UND	12.00	17,303.00	1,441.92	1
GERMEN	KG	20.00	17,186.00	859.30	1
ADITIVOS PARA ALIMENTOS	UND	24.00	15,884.00	661.83	2
Hortalizas	KG	19.00	15,200.00	800.00	1
Azafran	UND	24.00	15,080.00	628.33	2
FRIJOL BLANQUILLO NACIONAL SECO	KG	3.50	14,175.00	4,050.00	2
Hueso de Ternera	KG	5.00	12,000.00	2,400.00	1
CILANTRO	UND	12.00	10,959.00	913.25	1
ANIS SIN ELABORAR	UND	12.00	9,953.00	829.42	1
TOMILLO SIN ELABORAR	UND	12.00	9,953.00	829.42	1
SALSA INGLESA	UND	6.00	8,576.00	1,429.33	1
HUEVO FRESCO DE CODORNIZ	UND	48.00	6,600.00	137.50	1
Total Registro de Factura (RF).			92,837,336,588.23		24,888

El precio promedio para los Registros de Facturas está afectado por el registro en la diferentes ciudades y es susceptible a modificación; según los términos y condiciones pactadas en el Reglamento de la BMC EXCHANGE.

Posturas de Referencia Financieros

Tipo	Negocio	Descripcion	valor negocio	dias plazo	valor tasa venta %	Punta
------	---------	-------------	---------------	------------	--------------------	-------

Posturas de Referencia Físicos

Tipo	Negocio	Producto	Unidad	Cantidad	Sitio Entrega	Precio Venta	Precio Compra	Punta
DISPONIBLES	DISPSG	LECHE EN POLVO ENTERA NACIONAL (KG)	KILOGRAMO	60000	BOGOTA D.C.	9,500.00	0.00	Demanda
Tipo2	Negocio	Producto	Unidad	Cantidad	Sitio Entrega	Precio Venta	Precio Compra	Punta

Suspensiones Rueda por Rompimientos de Precios Físicos

Consec. Interno	Producto	Sitio Entrega	Unidad Medida	Precio Piso Inicial	Precio Techo Inicial	Precio Ruptura c	Precio Ruptura v	precio piso actual	precio techo actual
-----------------	----------	---------------	---------------	---------------------	----------------------	------------------	------------------	--------------------	---------------------

Subasta

Operaciones Anuladas OMA's

Nombre Producto	Total negocio	Cantidad	Número Ope.	Descripcion	Descripcion subyacente	Cantidad
-----------------	---------------	----------	-------------	-------------	------------------------	----------

Operaciones Anuladas.

Número Operacion	Fecha Operación	Número Oficio Anulación	Fecha Anulación	Causa Anulación
------------------	-----------------	-------------------------	-----------------	-----------------