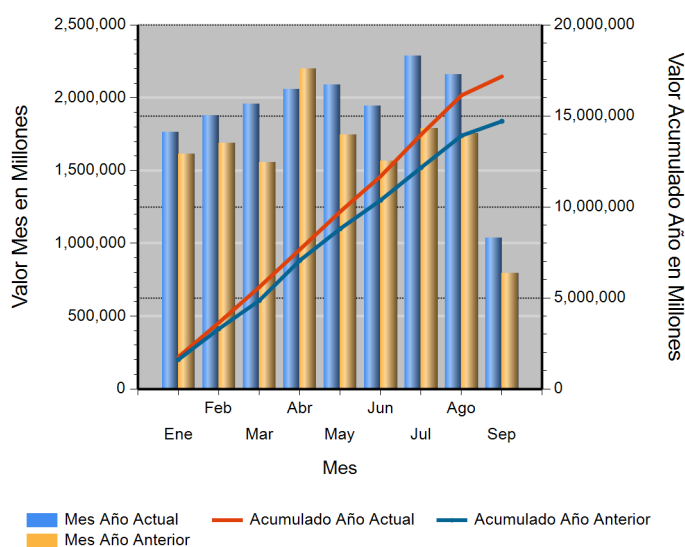


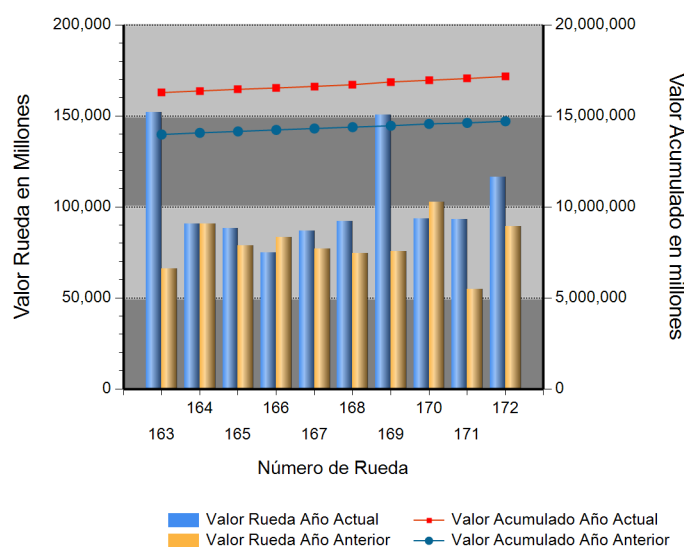
Id	Descripción	Valor Año Anterior en Millones	Valor Año Actual en Millones	Variación %
1	No. RUEDA	172	172	
2	TOTAL RUEDA	88,818.67	116,423.02	31.08
3	RF 1/	76,714.35	115,543.15	50.61
4	ABIERTAS 2/	12,104.32	879.87	(92.73)
5	-Financieras	0.00	879.87	ND
6	-Físicos-Disponibles	355.88	0.00	(100.00)
7	-Forwards	11,748.44	0.00	(100.00)
8	-Subastas 3/	0.00	0.00	0.00
9	ACUMULADO AÑO	14,478,214.48	17,077,209.91	17.95
10	RF 1/	13,546,693.19	16,324,367.56	20.50
11	ABIERTAS 2/	931,521.29	752,842.35	(19.18)
12	-Financieras	38,034.42	42,340.33	11.32
13	-Físicos-Disponibles	17,139.87	40,197.29	134.53
14	-Forwards	876,347.00	670,304.73	(23.51)
15	-Subastas 3/	0.00	0.00	0.00
16	PROMEDIO RUEDA DIARIA	84,175.67	99,286.10	17.95

1/. Registro de Factura. 2/. Incluye Físicos, Forwards, Financieros y Subastas 3/. Inherente a Convenios con el MADR. */ Reglamento BMC EXCHANGE "Sección 3. Corrección de Operaciones. Artículo 3.2.3.3.1. Corrección de Operaciones". Tratándose de Registro de Facturas se podrán admitir correcciones sobre errores aritméticos, de mecanografía, digitación u omisiones simples y fácilmente comprobables en la determinación de la calidad, cantidad, parte interesada, unidad de medida y demás información que haya sido reportada a la Bolsa. (ND = No Definido)

Evolución Mensual Año Corriente (2018)



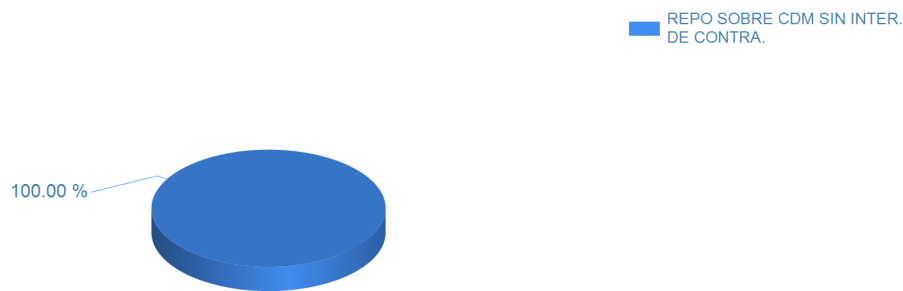
Evolución Diaria Mes Corriente (Septiembre)



Operaciones Financieras

Nombre Producto	Descripción - Subyacente	Plazo	Valor Presente	Valor Futuro	Tasa Min %	Tasa Max %	Tasa Cierre %	Cantidad Opera.
REPO SOBRE CDM SIN INTER. DE CONTRA.	ARROZ BLANCO NACIONAL EN BOLSA DE POLIETILENO	(151-180) días	210,734,588.00	220,803,151.00	11.00	11.00	11.00	1
	ARROZ CASCARA NACIONAL SECO	(121-150) días	167,285,013.00	173,400,924.00	9.00	9.00	9.00	1
	ARROZ CASCARA NACIONAL SECO	(151-180) días	501,855,039.00	522,533,627.00	9.00	9.00	9.00	3
	Total REPO SOBRE CDM SIN INTER. DE CONTRA.			879,874,640.00	916,737,702.00			

Operaciones Financieras Valor Presente



Esta información corresponde a las Operaciones Financieras registradas en la Rueda 172 del 09/14/2018.

Operaciones Físicas

Descripción	Descripción Subyacente	Ubicación	Um	Precio Promedio	Total Negociado	Cantidad Unidades	Precio Min.	Precio Max.	Cantidad Ope.
-------------	------------------------	-----------	----	-----------------	-----------------	-------------------	-------------	-------------	---------------

Registro de Factura

Nombre Producto	Um	Cantidad de Unidades	Total Negociado	Precio promedio	Cantidad Subya.
ARROZ CASCARA NACIONAL HUMEDO	KG	13,892,196.88	12,144,699,017.53	874.21	300
MAIZ AMARILLO IMPORTADO	KG	9,435,097.49	6,595,470,639.09	699.04	344
AZUCAR BLANCO	KG	4,129,078.85	6,175,528,273.99	1,495.62	574
GANADO	KG	1,372,778.01	5,871,675,027.97	4,277.22	201
NOVILLO (KG)	KG	1,214,191.60	5,232,219,020.80	4,309.22	137
FRIJOL SOYA IMPORTADO	KG	3,485,463.01	4,683,619,279.28	1,343.76	274
HUEVOS POR LOTE	UND	317,681.00	4,337,914,970.00	13,654.94	133
HOJAS DE TABACO	KG	700,574.70	4,069,120,689.09	5,808.26	664
MAIZ BLANCO IMPORTADO	KG	4,865,740.00	4,012,781,810.00	824.70	9
ACEITE CRUDO DE SOYA	KG	1,442,686.98	3,537,354,887.34	2,451.92	8
ALIMENTO CONCENTRADO PARA AVES	KG	2,514,480.00	3,232,333,271.07	1,285.49	130
ARROZ BLANCO NACIONAL EN SACO	KG	1,528,089.81	3,106,131,959.99	2,032.69	604
CAFE EXCELSO	KG	338,057.50	2,567,748,290.00	7,595.60	6
HARINA DE MAIZ PRECOCIDA	KG	1,238,515.60	2,160,565,539.02	1,744.48	366
PLATANO	KG	1,285,940.30	1,963,600,501.00	1,526.98	570
PAPA PASTUSA	KG	2,798,413.00	1,788,877,430.00	639.25	280
CARNE DE VACUNO FRESCA O REFRIGERADA EN CORTES	KG	129,701.62	1,770,265,992.83	13,648.76	675
CARNE DE POLLO O GALLINA FRESCA O REFRIGERADA EN CANAL (KG)	KG	453,388.70	1,683,395,878.90	3,712.92	114
ACEITE CRUDO DE PALMA	KG	698,059.56	1,475,596,478.91	2,113.85	227
CARNE DE CERDO FRESCA O REFRIGERADA EN CANAL (KG)	KG	258,540.55	1,452,778,061.00	5,619.15	104
DDGS GRANOS DE DESTILERIA Y SOLUBLES DE MAIZ	KG	1,701,900.00	1,347,470,196.97	791.74	2
ACEITE REFINADO DE SOYA (KG)	KG	492,540.70	1,329,533,791.82	2,699.34	31
HUEVO FRESCO DE GALLINA ROJO (UN)	UND	4,902,048.00	1,274,474,622.16	259.99	1037
CARNE DE VACUNO FRESCA O REFRIGERADA EN CANAL	KG	224,161.56	1,114,784,138.71	4,973.13	601
ATUN ENLATADO RALLADO EN ACEITE (UN)	UND	12,969.00	1,017,686,756.74	78,470.72	141
CARNE DE VACUNO FRESCA O REFRIGERADA DESPOSTADA	KG	70,538.15	931,287,840.66	13,202.61	203
NOVILLA	KG	226,041.00	930,958,348.00	4,118.54	19
ATUN ENLATADO LOMO EN ACEITE (UN)	UND	136,767.00	930,560,584.08	6,803.98	303
ATUN ENLATADO LOMO FINO EN AGUA (UN)	UND	74,960.00	886,398,193.61	11,824.95	245

Nombre Producto	Um	Cantidad de Unidades	Total Negociado	Precio promedio	Cantidad Subya.
CARNE DE VACUNO CONGELADA EN CORTES	KG	53,069.77	798,156,074.60	15,039.75	1124
CAFE CONSUMO	KG	118,466.00	764,698,830.00	6,455.01	5
VACA (KG)	KG	225,194.00	758,866,736.00	3,369.84	68
FIBRA DE ALGODON	KG	125,000.00	698,972,656.00	5,591.78	2
QUESO (KG)	KG	72,251.08	621,518,954.99	8,602.21	580
ACEITE REFINADO DE PALMA (LT)	LT	203,902.35	574,583,205.00	2,817.93	216
TORO (KG)	KG	126,427.00	555,369,600.00	4,392.81	16
TERNERO	KG	121,108.00	539,524,050.00	4,454.90	8
ARROZ CASCARA NACIONAL SECO	KG	547,160.00	520,742,520.00	951.72	54
NOVILLO (UN)	UND	363.62	498,659,584.82	1,371,362.93	12
LECHE CRUDA	LT	476,135.60	470,358,653.06	987.87	96
CAFE PASILLA	KG	88,935.50	466,417,618.00	5,244.45	9
ATUN CON VERDURAS	UND	3,593.00	464,035,885.55	129,149.98	153
LENTEJA SECA	KG	216,121.00	462,702,942.00	2,140.94	180
HARINA DE SOYA	KG	335,880.00	446,874,704.06	1,330.46	4
SUBPRODUCTOS CARNICOS	KG	20,447.14	425,039,993.00	20,787.26	29
CARNE DE CERDO FRESCA O REFRIGERADA EN CORTES (KG)	KG	42,269.30	418,925,819.60	9,910.88	336
OLEINA DE PALMA	KG	140,161.00	405,630,298.00	2,894.03	14
SAL MINERALIZADA	KG	337,740.00	397,609,544.00	1,177.27	218
HARINA DE MAIZ	KG	507,462.45	392,812,673.02	774.07	53
LECHE EN POLVO ENTERA NACIONAL (UN)	UND	97,207.00	383,998,395.00	3,950.32	101
ARROZ BLANCO NACIONAL EN BOLSA DE POLIETILENO	KG	169,169.50	376,311,500.00	2,224.46	340
PANELA REDONDA (KG)	KG	154,032.00	368,839,400.00	2,394.56	38
SARDINAS ENLATADAS EN SALSA DE TOMATE	UND	186,074.00	362,785,243.00	1,949.68	226
HARINA DE SANGRE	KG	136,720.00	359,703,080.00	2,630.95	4
CARNE DE CERDO CONGELADA EN CANAL (KG)	KG	58,462.90	350,261,571.17	5,991.18	30
MAIZ BLANCO NACIONAL SECO	KG	352,883.50	346,552,750.00	982.06	19
BOCADILLO	KG	107,125.90	341,579,768.03	3,188.58	87
ESTEARINA DE PALMA	KG	134,545.00	301,038,915.00	2,237.46	3
AJO FRESCO	KG	118,826.75	298,693,040.00	2,513.69	108
PULPA	KG	61,853.50	297,034,397.00	4,802.22	1154
ARROZ CRISTAL CONSUMO HUMANO	KG	252,062.00	280,609,630.00	1,113.26	117
YOGURT	LT	43,940.19	280,396,934.99	6,381.33	138
HARINA DE POLLO	KG	114,530.00	271,758,000.00	2,372.81	4
ACEITE CRUDO DE PALMISTE	KG	93,570.00	266,257,600.00	2,845.54	3
POLLO DE UN DIA (UN)	UND	271,218.00	261,644,800.04	964.70	11
ATUN ENLATADO RALLADO EN AGUA (UN)	UND	3,140.00	255,798,006.06	81,464.33	101
GLUTEN DE CEREALES	KG	122,136.20	251,235,587.07	2,057.01	17
FRIJOL CARGAMANTO BLANCO NACIONAL SECO	KG	37,521.79	243,681,354.00	6,494.40	38
HARINA DE ARROZ	KG	341,468.84	240,090,648.99	703.11	113
SARDINAS ENLATADAS EN ACEITE	UND	135,546.00	240,073,801.99	1,771.16	136
AZUCAR REFINADA (KG)	KG	152,230.00	228,254,386.01	1,499.40	9
LECHE LIQUIDA (LT)	LT	25,367.60	226,348,273.00	8,922.73	56
PANELA CUADRADA KG	UND	128,899.30	223,881,750.02	1,736.87	195
FRIJOL CARGAMANTO ROJO NACIONAL SECO	KG	40,035.21	213,083,250.00	5,322.40	159
POLLITAS	UND	89,862.00	207,757,100.02	2,311.96	6
CARNE DE CERDO CONGELADA EN CORTES	KG	16,853.09	199,594,411.95	11,843.19	186
ABONO INORGANICO COMPUESTO	KG	137,422.00	192,183,726.00	1,398.49	37
FRIJOL ZARAGOZA	KG	52,185.00	187,935,300.00	3,601.33	23
QUESO (UN)	UND	27,848.00	185,975,494.00	6,678.24	2290
FOSFATO MONODICALCICO	KG	102,275.00	185,360,125.00	1,812.37	4

Nombre Producto	Um	Cantidad de Unidades	Total Negociado	Precio promedio	Cantidad Subya.
SEBO DE RES	KG	165,494.46	184,257,319.00	1,113.37	102
ALIMENTO CONCENTRADO PARA CERDOS	KG	145,840.00	181,104,327.00	1,241.80	80
ACEITE REFINADO DE SOYA (LT)	LT	53,896.50	178,846,533.00	3,318.33	160
FRIJOL SOYA NACIONAL	KG	149,690.52	177,407,748.99	1,185.16	14
HARINA DE CARNE Y HUESO	KG	161,380.00	174,803,900.00	1,083.18	11
PANELA REDONDA (UN)	UND	95,988.40	162,040,679.92	1,688.13	95
HARINA DE CARNE	KG	102,760.00	161,688,250.00	1,573.46	3
CREMA DE LECHE	KG	16,914.42	157,812,114.00	9,330.03	17
AVENA EN HOJUELAS (UN)	UND	139,167.00	155,016,341.00	1,113.89	221
HUEVO LIQUIDO	KG	30,731.00	152,980,350.00	4,978.05	45
MAIZ PIRA SECO	KG	71,531.65	150,198,204.00	2,099.74	67
CARNE DE PAVO CONGELADA EN CORTES	KG	7,074.65	148,276,183.00	20,958.80	60
MOGOLLA	KG	220,094.79	146,500,367.00	665.62	206
CARNE MOLIDA	KG	13,414.30	145,095,223.00	10,816.46	381
LECHE EN POLVO ENTERA NACIONAL (KG)	KG	19,302.00	142,242,152.27	7,369.30	97
YUCA CONSUMO HUMANO	KG	92,010.50	140,347,660.00	1,525.34	113
CARNE DE POLLO O GALLINA CONGELADA EN CANAL	UND	18,280.00	133,829,000.00	7,321.06	11
TORTA DE SOYA IMPORTADA	KG	102,840.00	133,008,000.00	1,293.35	3
MAIZ AMARILLO EXTRUIDO	KG	151,147.11	132,047,042.00	873.63	105
PAPA CRIOLLA	KG	118,620.45	130,539,550.00	1,100.48	166
MIEL DE PURGA	KG	422,285.55	126,863,753.00	300.42	70
CARNE DE PAVO FRESCA O REFRIGERADA	KG	9,108.29	124,633,287.00	13,683.50	337
UVA PASA	KG	18,308.50	123,600,500.00	6,750.99	51
ALMIDON DE TUBERCULOS Y RAICES	KG	56,225.00	123,517,625.00	2,196.85	12
TORTA DE PALMISTE	KG	294,012.48	119,201,600.00	405.43	101
PLATANO	UND	124,668.00	117,153,400.01	939.72	48
MAIZ PIRA SECO	UND	35,196.00	114,893,244.00	3,264.38	206
VISCERAS DE VACUNO (UN)	UND	1,067.00	113,209,860.00	106,101.09	30
ALMENDRA	KG	4,542.64	108,120,661.00	23,801.28	38
PULPA DE FRUTAS POR LOTE	UND	57.00	106,288,319.00	1,864,707.35	57
VISCERAS DE VACUNO (KG)	KG	25,909.80	105,387,661.27	4,067.48	225
FERTILIZANTES	KG	63,100.00	105,201,286.00	1,667.22	12
AVENA EN HOJUELAS (KG)	KG	41,352.00	105,193,278.99	2,543.85	150
ATUN ENTERO FRESCO O REFRIGERADO	UND	638.00	104,267,737.05	163,429.05	101
GERMEN	KG	138,500.00	97,710,000.00	705.49	5
FRUTO DE PALMA AFRICANA	KG	348,630.00	93,002,159.54	266.76	7
GARBANZO SECO	KG	21,314.55	92,381,645.00	4,334.21	64
MAIZ AMARILLO NACIONAL SECO	KG	117,222.50	90,077,375.00	768.43	5
NUEZ	KG	2,965.00	85,974,156.00	28,996.34	51
CARNE DE CERDO FRESCA O REFRIGERADA DESPOSTADA	KG	5,695.50	85,226,379.31	14,963.81	269
FRUTAS EN ALMIBAR	KG	39,992.45	82,928,280.85	2,073.60	35
PIÑA	KG	45,702.72	82,104,541.00	1,796.49	146
HARINA DE PLUMA	KG	44,000.00	81,840,000.00	1,860.00	2
GRANZA	KG	114,710.00	79,999,700.00	697.41	10
CARNE BOVINA	KG	6,282.40	79,732,782.00	12,691.45	58
FRUTAS EN ALMIBAR	UND	5,864.00	78,163,560.00	13,329.39	56
GANADO	UND	98.00	75,848,800.00	773,967.35	5
FRIJOL BLANQUILLO NACIONAL SECO	KG	22,245.30	72,651,880.00	3,265.94	47
CERDO CEBA (KG)	KG	17,075.00	72,408,700.00	4,240.63	4
MAIZ BLANCO TRILLADO	KG	43,737.50	66,743,500.00	1,526.00	27
FRIJOL CALIMA NACIONAL SECO	KG	14,568.10	66,631,564.00	4,573.80	18

Nombre Producto	Um	Cantidad de Unidades	Total Negociado	Precio promedio	Cantidad Subya.
BUFALO EN PIE (UN)	UND	17,654.00	63,948,900.00	3,622.35	6
GRITS	KG	42,016.50	62,764,965.00	1,493.82	19
FRIJOL NIMA NACIONAL SECO	KG	15,698.00	62,482,160.00	3,980.26	5
ACEITE REFINADO DE GIRASOL (LT)	LT	17,754.00	60,054,238.19	3,382.58	19
JUGO CONCENTRADO	UND	11,317.00	60,020,005.00	5,303.53	94
CHOCOLATE EN PASTA CON AZUCAR	KG	11,099.25	58,590,036.00	5,278.74	70
ARROZ BLANCO NACIONAL EN BOLSA DE POLIETILENO	UND	56,175.00	58,570,000.00	1,042.63	11
FRIJOL BOLA ROJA NACIONAL SECO	KG	7,749.85	53,898,620.00	6,954.80	22
SALVADO	KG	65,448.34	50,291,374.00	768.41	24
CARNE DE VACUNO DE SEGUNDA	KG	6,544.16	50,029,273.80	7,644.87	8
ARVEJA VERDE SECA	KG	30,525.30	49,792,395.00	1,631.18	90
GUAYABA	KG	83,532.30	49,718,269.97	595.20	70
GALLINA REPRODUCTORA (UN)	UND	3,484.00	48,360,000.00	13,880.60	6
BOCACHICO ENTERO FRESCO O REFRIGERADO	KG	2,916.00	44,598,940.00	15,294.56	10
FRIJOL CABECITA NEGRA NACIONAL SECO	KG	15,306.25	43,216,500.00	2,823.45	18
SUERO DE LECHE	KG	8,311.50	42,191,677.00	5,076.30	66
PAPA SABANERA	KG	51,685.00	41,400,000.01	801.01	4
ALPISTE	KG	20,339.35	39,619,893.00	1,947.94	25
LECHE EN POLVO ENTERA AGLOMERADA (UN)	UND	14,550.00	34,309,800.00	2,358.06	7
GRANADILLA	KG	5,485.00	34,271,729.99	6,248.26	7
CHOCOLATE EN POLVO CON AZUCAR	UND	12,960.00	34,228,512.00	2,641.09	5
ARROZ CRISTAL INDUSTRIAL	KG	37,649.33	34,109,320.00	905.97	40
CANELA ELABORADA	KG	653.64	33,570,482.00	51,359.28	18
VACAS PARIDAS CON CRIA	KG	9,934.00	33,489,320.00	3,371.18	4
MANI EN GRANO	KG	5,915.00	31,810,990.00	5,378.02	8
RECORTAL DE GALLETA	KG	40,980.00	29,400,300.00	717.43	2
MAIZ AMARILLO TRILLADO	KG	20,425.00	28,906,150.00	1,415.23	22
CIRUELA PASA	UND	3,601.00	28,593,448.00	7,940.42	29
Compota de frutas	KG	4,493.95	28,546,102.00	6,352.12	11
ACEITE REFINADO DE PALMISTE (KG)	KG	7,700.00	28,105,000.00	3,650.00	1
LECHE LIQUIDA (UN)	UND	16,441.00	27,751,800.00	1,687.96	27
BUFALO EN PIE (KG)	KG	6,712.00	27,419,000.00	4,085.07	2
CARNE DE POLLO O GALLINA CONGELADA EN CORTES	KG	2,554.90	27,298,093.80	10,684.60	37
PREMEZCLAS PARA ALIMENTOS CONCENTRADOS	KG	31,145.00	26,677,692.00	856.56	20
ACIDO GRASO DE SOYA	KG	14,700.00	26,655,000.00	1,813.27	2
Panza o Callo de Res	KG	4,606.80	26,439,210.00	5,739.17	17
VACUNA	UND	768,774.00	26,347,199.93	34.27	16
GALLINA Ponedora (UN)	UND	3,600.00	26,100,000.00	7,250.00	5
HARINA DE ALMENDRAS	KG	905.00	25,672,000.00	28,366.85	11
MAIZ BLANCO NACIONAL HUMEDO	KG	17,660.00	24,410,800.00	1,382.27	4
ARVEJA AMARILLA SECA	KG	16,579.00	23,276,500.00	1,403.97	12
MOJARRA ENTERA FRESCA O REFRIGERADA	KG	1,645.00	21,430,590.00	13,027.71	8
AVENA EN GRANO	KG	10,550.00	21,177,400.00	2,007.34	5
CARNERO EN PIE (UN)	UND	6,220.00	21,148,000.00	3,400.00	1
FRIJOL ROSADO NACIONAL SECO	KG	6,050.00	20,768,000.00	3,432.73	4
HUESO DE RES	KG	27,185.32	20,628,288.30	758.80	167
PARTES DE SEMOVIENTES	KG	3,892.85	20,373,152.47	5,233.48	31
PIÑA	UND	5,403.00	19,453,500.00	3,600.50	2
ARVEJA FRESCA	KG	10,217.40	19,296,950.00	1,888.64	75
PIEL FRESCA DE RES (KG)	KG	30,620.50	18,204,857.00	594.53	9
CORTES	KG	2,116.70	17,819,750.00	8,418.65	62

Nombre Producto	Um	Cantidad de Unidades	Total Negociado	Precio promedio	Cantidad Subya.
MELAZA	KG	33,270.00	17,449,827.99	524.49	3
VISCERAS DE CERDO (UN)	UND	6,607.00	17,330,840.00	2,623.10	21
PAPAYA	KG	6,250.85	17,218,810.00	2,754.63	141
PAPA CAPIRA	KG	10,042.10	16,034,636.00	1,596.74	184
ALIMENTO CONCENTRADO PARA VACUNOS	KG	16,240.00	15,989,796.00	984.59	7
PESCADO FRESCO O REFRIGERADO	KG	1,364.00	15,748,100.00	11,545.53	32
MANDARINA	UND	30,158.00	15,213,300.00	504.45	58
HARINA DE MAIZ	UND	8,400.00	14,935,200.00	1,778.00	2
FRIJOL CARAOTA NACIONAL SECO	KG	4,650.00	14,792,000.00	3,181.08	13
FRUTAS DESHIDRATADAS	KG	1,112.63	14,752,375.00	13,259.07	3
SARDINA ENTERA FRESCA O REFRIGERADA	KG	6,736.00	14,745,781.00	2,189.10	10
Pernil de Cerdo	KG	1,685.12	14,591,032.00	8,658.75	15
COCOA EN POLVO	UND	6,870.00	14,263,890.00	2,076.26	5
BOCADILLO	UND	6,115.00	13,308,006.78	2,176.29	46
CHOCOLATE EN PASTA CON AZUCAR	UND	4,200.00	13,186,668.00	3,139.68	3
BAGRE EN POSTA CONGELADO	KG	931.00	13,150,000.00	14,124.60	7
LECHE EN POLVO	UND	3,491.00	13,064,701.00	3,742.40	8
CARNE DE POLLO O GALLINA FRESCA O REFRIGERADA EN CORTES	KG	1,030.60	12,925,642.00	12,541.86	45
NOVILLA	UND	16.00	12,800,000.00	800,000.00	1
ACEITE REPROCESADO	KG	4,510.00	12,785,850.00	2,835.00	1
ALIMENTO CONCENTRADO PARA PERROS	KG	5,898.00	12,227,474.00	2,073.16	6
ACEITE REFINADO DE PALMA (KG)	KG	3,750.00	12,174,700.00	3,246.59	2
Expandido de Arroz y Maiz	KG	1,165.58	12,010,519.00	10,304.33	17
MANTEQUILLA	KG	1,356.53	11,888,798.00	8,764.12	157
TRUCHA ENTERA FRESCA O REFRIGERADA	KG	609.00	11,613,021.00	19,069.00	8
PIMIENTA ELABORADA	KG	900.00	11,298,200.00	12,553.56	4
PANELA EN CUBO	KG	6,039.71	10,885,000.00	1,802.24	5
MANGO	KG	2,664.32	10,722,995.00	4,024.66	156
FILETE	KG	481.80	10,402,807.40	21,591.55	6
HARINA DE MAIZ ZOOTECNICA	KG	13,058.98	10,302,473.00	788.92	4
MANZANA	UND	15,650.00	9,810,300.00	626.86	68
FRIJOL SABANERO NACIONAL SECO	KG	1,351.25	9,792,410.00	7,246.93	7
SOYA INTEGRAL TOSTADA	KG	504.00	9,525,600.00	18,900.00	1
FRIJOL DUBA NACIONAL SECO	KG	1,954.00	9,285,300.00	4,751.94	6
NARANJA	UND	35,716.00	9,046,466.00	253.29	27
ALIMENTOS VARIOS POR LOTE	UND	2.00	9,005,524.00	4,502,762.00	2
FRIJOL LIMA NACIONAL SECO	KG	1,828.00	8,795,220.00	4,811.39	20
MEZCLA DE ACEITES VEGETALES	UND	400.00	8,718,930.00	21,797.33	7
FRIJOL NACIONAL	KG	1,980.80	8,602,350.00	4,342.87	18
CARNE INDUSTRIAL	KG	1,764.80	8,364,400.00	4,739.57	3
LECHE EN POLVO DESCREMADA NACIONAL (UN)	UND	1,082.00	8,331,400.00	7,700.00	33
Tomate Chonto	KG	2,784.80	8,161,630.00	2,930.78	164
HOJUELAS DE MAIZ	KG	850.20	8,083,664.00	9,507.96	103
ALIMENTO CONCENTRADO PARA GATOS	KG	2,056.00	8,034,569.00	3,907.86	5
CERDO CEBA (UN)	UND	8.00	8,000,000.00	1,000,000.00	2
Arroz Expandido	KG	788.52	7,960,164.00	10,095.07	7
CERDO LEVANTE (KG)	KG	1,573.00	7,865,000.00	5,000.00	1
MAIZ PETO	KG	4,753.00	7,847,860.00	1,651.14	36
Pescado. Marlin	KG	500.10	7,777,555.20	15,552.00	6
LECHUGA	KG	2,208.08	7,708,195.00	3,490.90	142
CAL DOLOMITA	KG	42,500.00	7,620,100.00	179.30	5

Nombre Producto	Um	Cantidad de Unidades	Total Negociado	Precio promedio	Cantidad Subya.
ALMIDON DE CEREALES	KG	3,000.00	7,500,000.00	2,500.00	1
ESTIBA PLANA DE MADERA	UND	400.00	7,200,000.00	18,000.00	1
LECHE EN POLVO DESCREMADA NACIONAL (KG)	KG	675.00	7,065,000.00	10,466.67	13
AVENA MOLIDA	UND	2,454.00	6,892,634.00	2,808.73	84
BANANO FRESCO	UND	33,018.00	6,563,680.00	198.79	58
PAPA NEVADA	KG	3,932.00	6,488,000.00	1,650.05	5
MAIZ AMARILLO NACIONAL HUMEDO	KG	5,780.00	6,353,400.00	1,099.20	8
FRIJOL CARGABELLO NACIONAL SECO	KG	1,040.00	6,240,000.00	6,000.00	1
GLICERINA	KG	10,830.00	5,956,500.00	550.00	1
PASTA ALIMENTICIA TIPO SOPA	KG	1,609.25	5,770,005.00	3,585.52	90
COCOA EN POLVO	KG	385.52	5,519,712.00	14,317.58	71
PASABOCAS DE SEMILLAS COMESTIBLES	KG	815.20	5,473,800.00	6,714.67	4
TRITURADO	KG	7,000.00	5,320,000.00	760.00	1
CAFE TOSTADO Y MOLIDO	KG	499.75	5,262,531.00	10,530.33	5
LECHE EN POLVO DESCREMADA IMPORTADA (UN)	UND	750.00	5,225,500.00	6,967.33	6
ZANAHORIA FRESCA	KG	4,715.12	5,208,526.00	1,104.64	167
PASTA ALIMENTICIA TIPO SECO	KG	1,316.80	4,911,093.00	3,729.57	99
NARANJA	KG	5,562.40	4,842,980.00	870.66	50
VEGETALES ENCURTIDOS	UND	307.00	4,826,847.00	15,722.63	23
TOMATE INDUSTRIAL FRESCO	KG	2,317.60	4,665,280.00	2,012.98	6
PULPO	KG	185.80	4,629,760.00	24,917.98	4
CUCHUCO	KG	2,943.75	4,615,834.00	1,568.01	9
APIO	KG	1,308.35	4,534,920.00	3,466.14	12
PARGO ROJO ENTERO FRESCO O REFRIGERADO	KG	165.00	4,412,760.00	26,744.00	2
POLLO CONGELADO	KG	303.50	4,400,750.00	14,500.00	2
CAFE TOSTADO Y MOLIDO	UND	325.00	4,340,030.00	13,353.94	3
Higado	KG	514.50	4,288,020.00	8,334.34	7
CHORIZO	KG	455.83	4,264,955.51	9,356.46	24
Filete de bassa	KG	500.00	4,250,000.00	8,500.00	1
Durazno en almibar	UND	1,318.00	4,223,800.00	3,204.70	4
CASCARA	KG	39,530.00	4,180,000.00	105.74	2
SALSA DE TOMATE	UND	460.00	3,890,757.00	8,458.17	3
AVENA MOLIDA	KG	1,700.00	3,701,436.00	2,177.32	4
TOCINO	KG	327.10	3,637,588.40	11,120.72	16
TOCINETA	KG	318.40	3,611,691.00	11,343.25	19
CONFITES DE AZUCAR	KG	2,500.00	3,571,429.00	1,428.57	1
BANANO FRESCO	KG	1,650.79	3,513,098.00	2,128.13	174
LIMON	KG	1,559.30	3,512,650.00	2,252.71	128
ABONO INORGANICO SIMPLE	KG	2,000.00	3,420,000.00	1,710.00	1
ARRACACHA FRESCA	KG	1,451.70	3,365,490.00	2,318.31	12
SALCHICHA DE CERDO	UND	293.56	3,363,564.68	11,457.84	14
CAMARON	KG	97.00	3,329,440.00	34,324.12	3
OSOBUCO	KG	248.75	3,323,725.00	13,361.71	18
JAMONADA DE CERDO AHUMADA	KG	169.49	3,276,516.03	19,331.62	9
FRIJOL ROJO NACIONAL SECO	KG	972.50	3,148,350.00	3,237.38	14
MEZCLA DE FRUTAS VARIAS	UND	1,490.77	3,100,800.00	2,080.00	4
CORTES	UND	206.00	3,045,916.00	14,786.00	1
SEMILLAS	UND	1.00	3,000,000.00	3,000,000.00	1
LINAZA	KG	903.04	2,944,671.00	3,260.84	7
MANZANA	KG	574.00	2,846,000.00	4,958.19	43
AJONJOLI NACIONAL	KG	325.00	2,798,820.00	8,611.75	5

Nombre Producto	Um	Cantidad de Unidades	Total Negociado	Precio promedio	Cantidad Subya.
PANELA EN PASTILLA (UN)	UND	1,296.00	2,790,000.00	2,152.78	2
REPOLLO FRESCO	KG	2,274.90	2,789,130.00	1,226.05	144
FRIJOL RADICAL NACIONAL SECO	KG	560.80	2,726,375.00	4,861.58	10
ABONO ORGANICO MINERAL	KG	10,000.00	2,700,000.00	270.00	1
TOMATE DE ARBOL	KG	1,167.90	2,567,060.00	2,198.01	44
SALCHICHA DE RES	KG	170.00	2,493,090.00	14,665.24	4
AHUYAMA	KG	2,096.60	2,456,800.00	1,171.80	89
CEBOLLA CABEZONA	KG	1,262.05	2,371,670.00	1,879.22	145
VISCERAS DE PAVO	KG	2,616.70	2,323,530.00	887.96	76
FRESA	KG	375.70	2,250,010.00	5,988.85	71
CILANTRO	KG	857.40	2,221,710.00	2,591.22	142
Carne de res - Tabla	KG	97.00	1,940,000.00	20,000.00	22
JAMONADA DE CERDO AHUMADA	UND	29.80	1,856,568.85	62,300.97	8
PAN	KG	3,496.00	1,806,535.00	516.74	4
PEZUÑAS	KG	335.55	1,724,229.00	5,138.52	11
AZUCAR CRUDA	KG	910.00	1,722,476.00	1,892.83	9
MELON	KG	699.00	1,707,000.00	2,442.06	2
Margarina industrial	KG	900.00	1,663,866.00	1,848.74	1
CAMARON	UND	59.00	1,661,760.00	28,165.42	3
MORA	KG	645.00	1,623,425.00	2,516.94	38
CASCARILLA	KG	9,000.00	1,620,000.00	180.00	1
CEBOLLA LARGA FRESCA	KG	1,466.00	1,613,360.00	1,100.52	123
ALIMENTO CONCENTRADO PARA PECES	KG	720.00	1,541,143.00	2,140.48	2
ARANDANOS	KG	111.00	1,510,210.00	13,605.50	3
Manteca para el consumo humano	KG	348.00	1,509,244.00	4,336.91	4
CALAMAR	KG	110.00	1,503,340.00	13,666.73	3
PIEL DE POLLO	KG	995.80	1,493,700.00	1,500.00	1
Butifarra	KG	212.60	1,480,354.60	6,963.10	5
MANDARINA	KG	662.60	1,457,720.00	2,200.00	65
LECHE DE COCO	LT	126.00	1,440,000.00	11,428.57	2
CARNE	KG	210.00	1,439,170.00	6,853.19	8
CARNE	UND	2.00	1,380,762.00	690,381.00	2
HARINA DE TRIGO DE PRIMERA EN BOLSA DE POLIETILENO	KG	1,516.00	1,369,063.00	903.08	120
Pepino Cohombro	KG	825.00	1,357,610.00	1,645.59	128
SIERRA ENTERA FRESCA O REFRIGERADA	KG	68.00	1,353,200.00	19,900.00	2
CARNE DE CERDO FRESCA O REFRIGERADA EN CANAL (UN)	UND	110.90	1,328,295.00	11,977.41	5
CARNE DE CORDERO FRESCA O REFRIGERADA DESPOSTADA	KG	50.90	1,313,220.00	25,800.00	6
HABICHUELA FRESCA	KG	454.65	1,288,525.00	2,834.10	58
CARACOL	KG	70.00	1,250,200.00	17,860.00	1
LECHE EN POLVO MODIFICADA	UND	101.00	1,214,500.00	12,024.75	9
CAFE INSTANTANEO GRANULADO	UND	1,220.00	1,122,935.00	920.44	20
Frutas	UND	6,981.00	1,116,330.00	159.91	8
UREA IMPORTADA	KG	1,000.00	1,113,000.00	1,113.00	1
CORTES DE PESCADO FRESCO O REFRIGERADO	KG	259.00	1,093,000.00	4,220.08	7
AVENA LIQUIDA	UND	1,345.00	1,073,740.00	798.32	4
KUMIS	LT	310.90	1,069,055.00	3,438.58	33
SAL MARINA CONSUMO HUMANO	KG	2,580.00	1,036,000.00	401.55	2
Filete de salmon	KG	22.80	1,021,440.00	44,800.00	2
PATILLA	KG	931.10	968,860.00	1,040.55	50
HUEVOS FRESCOS DE GALLINA	UND	4,920.00	959,400.00	195.00	1
GRANADILLA	UND	1,505.00	907,120.00	602.74	12

Nombre Producto	Um	Cantidad de Unidades	Total Negociado	Precio promedio	Cantidad Subya.
PERA	KG	219.00	893,250.00	4,078.77	18
LULO	KG	265.00	844,700.00	3,187.55	26
HUESO DE CERDO	KG	565.10	832,123.00	1,472.52	6
ATUN ENLATADO RALLADO EN ACEITE (KG)	KG	720.00	779,410.00	1,082.51	2
ATUN ENLATADO RALLADO EN AGUA (KG)	KG	720.00	766,800.00	1,065.00	2
PICA DE ARROZ	KG	7,350.00	735,000.00	100.00	2
MAIZ TOSTADO	KG	60.00	726,800.00	12,113.33	2
MEJILLON	KG	25.00	725,000.00	29,000.00	2
VISCERAS DE CERDO (KG)	KG	695.05	699,500.00	1,006.40	4
SALAME INDUSTRIAL	KG	120.00	697,895.00	5,815.79	7
Chocolate en crema para untar	KG	60.80	691,433.00	11,372.25	88
CHOCOLATE EN POLVO CON AZUCAR	KG	58.30	685,626.00	11,760.31	72
Bofe	KG	83.90	627,080.00	7,474.14	3
PIMENTON FRESCO	KG	293.15	615,695.00	2,100.27	104
HARINA DE ARROZ PRECOCIDA	KG	67.00	605,699.00	9,040.28	6
GUANABANA	KG	196.00	588,000.00	3,000.00	2
Jamon de pavo	KG	25.70	563,344.00	21,920.00	2
YEMAS DE HUEVO FRESCAS	KG	60.00	558,000.00	9,300.00	2
HUESO DE POLLO	KG	2,733.30	546,660.00	200.00	7
PASTA ALIMENTICIA TIPO SECO	UND	908.00	544,110.00	599.24	40
PEPINO FRESCO	KG	404.30	541,590.00	1,339.57	5
ESPINACA FRESCA	KG	356.30	534,470.00	1,500.06	50
SAL YODADA Y REFINADA (KG)	KG	912.50	529,650.00	580.44	5
ATUN ENLATADO LOMO EN ACEITE (KG)	KG	244.00	510,126.00	2,090.68	2
COLIFLOR	KG	160.90	508,980.00	3,163.33	31
Carne Pepperoni	UND	26.37	507,525.04	19,246.30	6
CREMA DE LECHE	LT	47.60	490,400.00	10,302.52	42
BROCOLI FRESCO	KG	254.20	484,510.00	1,906.02	36
MARACUYA	KG	155.80	474,480.00	3,045.44	30
CABANO DE CERDO	KG	47.00	460,243.00	9,792.40	5
JUREL ENTERO FRESCO O REFRIGERADO	KG	36.00	432,000.00	12,000.00	1
MARISCOS	KG	37.00	416,758.00	11,263.73	3
Miel de Maple	KG	59.80	414,000.00	6,923.08	1
HAMBURGUESA DE RES X 100 GR	KG	56.00	397,824.00	7,104.00	4
REMOLACHA	KG	392.60	388,765.00	990.23	25
FRIJOL VERDE	KG	192.00	360,000.00	1,875.00	1
SALCHICHA DE CERDO	KG	31.00	356,802.00	11,509.74	6
SOBRES DE AZUCAR	UND	100.00	327,374.00	3,273.74	1
Frutas	KG	332.40	313,000.00	941.64	60
ATUN ENLATADO LOMO FINO EN AGUA (KG)	KG	144.00	312,603.00	2,170.85	1
LECHE EN POLVO DESLACTOSADA	KG	15.20	300,200.00	19,750.00	2
MAZORCA FRESCA	KG	150.00	300,000.00	2,000.00	2
MORTADELA	KG	17.06	297,083.42	17,414.03	3
Chuleta de Res	KG	21.00	268,800.00	12,800.00	1
SALAMI INDUSTRIAL	UND	18.15	259,941.15	14,321.83	4
MERO ENTERO FRESCO O REFRIGERADO	KG	8.85	249,039.00	28,140.00	1
HARINA DE TRIGO DE PRIMERA EN SACO	KG	150.00	245,714.00	1,638.09	2
AVENA EN HARINA FORTIFICADA SABORIZADA Y CON AZUCAR	UND	201.00	243,152.00	1,209.71	45
Tomate rinon	KG	69.00	241,500.00	3,500.00	9
MARGARINA DE COCINA (UN)	UND	227.00	238,112.00	1,048.95	15
Filete de anchoa	KG	1.82	231,400.00	126,864.04	2

Nombre Producto	Um	Cantidad de Unidades	Total Negociado	Precio promedio	Cantidad Subya.
MIXTURA DE CEREALES Y FRUTAS SECAS	KG	14.50	229,076.00	15,798.34	1
ALIMENTO CONCENTRADO PARA CABALLOS	KG	240.00	227,809.00	949.20	2
SAL MARINA MOLIDA	KG	800.00	224,000.00	280.00	1
GRASA DE CERDO	KG	227.50	216,557.00	951.90	3
PANELON	UND	96.00	192,000.00	2,000.00	1
EMPAQUE DE POLIPROPILENO	UND	500.00	189,076.00	378.15	1
DURAZNO	KG	64.00	184,800.00	2,887.50	2
UVA FRESCA	KG	250.00	180,000.00	720.00	1
MOSTAZA	UND	20.00	176,470.00	8,823.50	2
PANELA CUADRADA KG	KG	48.00	172,800.00	3,600.00	1
MEZCLA DE ACEITES VEGETALES	LT	36.00	168,006.00	4,666.83	2
Dátiles	KG	6.80	150,000.00	22,058.82	1
PASTA ALIMENTICIA TIPO SOPA	UND	288.00	148,572.00	515.88	5
AGUACATE	KG	34.80	147,540.00	4,239.66	6
SAL INDUSTRIAL	KG	103.00	144,453.50	1,402.46	3
HABA-FRESCA	KG	97.00	140,000.00	1,443.30	2
LANGOSTINO	KG	2.00	137,398.00	68,699.00	1
BERENJENA	KG	72.00	129,600.00	1,800.00	1
CALABACIN	KG	140.00	124,000.00	885.71	3
CONDIMENTOS MEZCLADOS	KG	2.50	107,500.00	43,000.00	2
CIDRA-GUATILA-CHAYOTE	KG	144.00	105,000.00	729.17	1
CIRUELA FRESCA	KG	150.00	105,000.00	700.00	1
CHAMPIÑON FRESCO	KG	70.00	105,000.00	1,500.00	1
GALLETA SALADA	UND	144.00	100,840.00	700.28	1
PALMITO FRESCO	KG	21.00	100,800.00	4,800.00	2
PANELA GRANULADA	KG	22.00	96,800.00	4,400.00	1
CHORIZO	UND	2.00	92,896.00	46,448.00	1
ALIMENTO CONCENTRADO PARA CONEJOS Y CURIES	KG	60.00	92,572.00	1,542.87	2
SALCHICHA DE RES	UND	1.00	91,353.00	91,353.00	1
FRUTA CONFITADA	KG	10.00	90,000.00	9,000.00	1
HARINA PRECOCIDA DE MAIZ BLANCO Y ARROZ	KG	34.50	74,095.00	2,147.68	4
HARINA DE PLATANO	KG	9.60	70,857.00	7,380.94	1
REFRESCO EN POLVO INSTANTANEO	UND	124.00	65,964.00	531.97	4
MEZCLA DE EMBUTIDOS VARIOS	UND	1.70	64,719.00	38,070.00	1
Cubios	KG	70.00	63,000.00	900.00	1
REFRESCO HIDRATANTE	UND	12.00	59,800.00	4,983.33	1
ACEITE REFINADO DE OLIVA UN	UND	2.00	58,656.00	29,328.00	2
VINAGRE BLANCO	UND	28.00	53,399.00	1,907.11	20
FECULA DE CEREALES	KG	3.04	48,135.00	15,833.88	4
CAFE EN GRANO	KG	2.50	37,905.00	15,162.00	1
MEZCLA DE EMBUTIDOS VARIOS	KG	4.00	31,316.00	7,829.00	1
CALDO DE COSTILLA	UND	150.00	30,252.00	201.68	1
ARVEJA VERDE SECA	UND	17.00	27,200.00	1,600.00	1
Hortalizas	KG	32.00	25,600.00	800.00	1
CHOCOLATE EN PASTA AMARGO	UND	7.00	20,335.00	2,905.00	7
CABEZA	KG	10.00	17,000.00	1,700.00	1
Arroz Arborio	KG	0.91	17,000.00	18,763.80	1
MONDONGO	UND	3.00	16,891.00	5,630.33	1
PIEL DE PAVO	KG	86.30	12,945.00	150.00	2
HARINA DE TRIGO DE TERCERA	KG	6.00	10,651.00	1,775.17	1
Hoja de platano	KG	1.00	3,500.00	3,500.00	1

Nombre Producto	Um	Cantidad de Unidades	Total Negociado	Precio promedio	Cantidad Subya.
PEREJIL	KG	0.50	3,250.00	6,500.00	1
Cebolla puerro	KG	0.50	2,750.00	5,500.00	1
Total Registro de Factura (RF).			115,543,148,810.78		27,972

El precio promedio para los Registros de Facturas está afectado por el registro en la diferentes ciudades y es susceptible a modificación; según los términos y condiciones pactadas en el Reglamento de la BMC EXCHANGE.

Posturas de Referencia Financieros

Tipo	Negocio	Descripción	valor negocio	dias plazo	valor tasa venta %	Punta
------	---------	-------------	---------------	------------	--------------------	-------

Posturas de Referencia Físicos

Tipo	Negocio	Producto	Unidad	Cantidad	Sitio Entrega	Precio Venta	Precio Compra	Punta
Tipo2	Negocio	Producto	Unidad	Cantidad	Sitio Entrega	Precio Venta	Precio Compra	Punta

Suspensiones Rueda por Rompimientos de Precios Físicos

Consec. Interno	Producto	Sitio Entrega	Unidad Medida	Precio Piso Inicial	Precio Techo Inicial	Precio Ruptura c	Precio Ruptura v	precio piso actual	precio techo actual
-----------------	----------	---------------	---------------	---------------------	----------------------	------------------	------------------	--------------------	---------------------

Subasta

Nombre Producto	Total negocio	Cantidad
-----------------	---------------	----------

Operaciones Anuladas OMA's

Número Ope.	Descripción	Descripción subyacente	Cantidad
-------------	-------------	------------------------	----------

Operaciones Anuladas.

Número Operación	Fecha Operación	Número Oficio Anulación	Fecha Anulación	Causa Anulación
------------------	-----------------	-------------------------	-----------------	-----------------