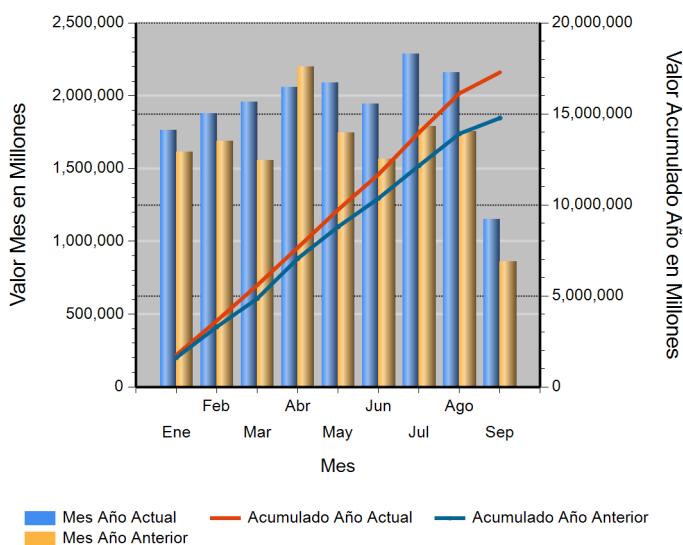


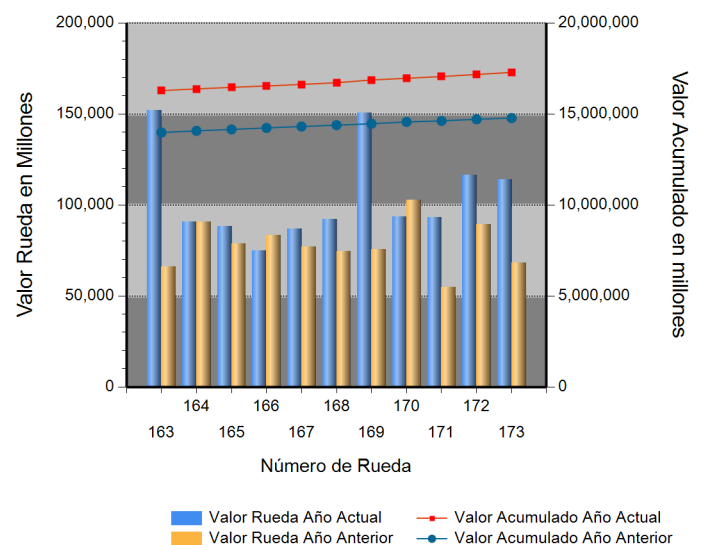
Id	Descripción	Valor Año Anterior en Millones	Valor Año Actual en Millones	Variación %
1	No. RUEDA	173	173	
2	TOTAL RUEDA	67,802.16	114,023.60	68.17
3	RF 1/	67,680.44	107,250.56	58.47
4	ABIERTAS 2/	121.72	6,773.04	5,464.44
5	-Financieras	121.72	834.34	585.46
6	-Físicos-Disponibles	0.00	0.00	0.00
7	-Forwards	0.00	5,938.70	ND
8	-Subastas 3/	0.00	0.00	0.00
9	ACUMULADO AÑO	14,546,016.64	17,191,230.90	18.19
10	RF 1/	13,614,373.63	16,431,615.50	20.69
11	ABIERTAS 2/	931,643.01	759,615.39	(18.46)
12	-Financieras	38,156.14	43,174.68	13.15
13	-Físicos-Disponibles	17,139.87	40,197.29	134.53
14	-Forwards	876,347.00	676,243.42	(22.83)
15	-Subastas 3/	0.00	0.00	0.00
16	PROMEDIO RUEDA DIARIA	84,081.02	99,371.28	18.19

1/. Registro de Factura. 2/. Incluye Físicos, Forwards, Financieros y Subastas 3/. Inherente a Convenios con el MADR. \*/ **Reglamento BMC EXCHANGE "Sección 3. Corrección de Operaciones. Artículo 3.2.3.3.1. Corrección de Operaciones"**. Tratándose de Registro de Facturas se podrán admitir correcciones sobre errores aritméticos, de mecanografía, digitación u omisiones simples y fácilmente comprobables en la determinación de la calidad, cantidad, parte interesada, unidad de medida y demás información que haya sido reportada a la Bolsa. (ND = No Definido)

## Evolución Mensual Año Corriente (2018)




## Evolución Diaria Mes Corriente (Septiembre)



## Operaciones Financieras

Nombre Producto	Descripción - Subyacente	Plazo	Valor Presente	Valor Futuro	Tasa Min %	Tasa Max %	Tasa Cierre %	Cantidad Opera.
REPO SOBRE CDM SIN INTER. DE CONTRA.	ARROZ CASCARA NACIONAL SECO	(61-90) días	254,853,230.00	260,356,710.00	10.65	10.65	10.65	1
	ARROZ CASCARA NACIONAL SECO	(91-120) días	248,640,327.00	255,906,330.00	10.25	10.65	10.65	2
	ARROZ CASCARA NACIONAL SECO	(121-150) días	165,425,468.00	171,063,408.00	9.00	9.00	9.00	1
	ARROZ CASCARA NACIONAL SECO	(151-180) días	165,425,468.00	171,925,515.00	9.00	9.00	9.00	1
	<b>Total REPO SOBRE CDM SIN INTER. DE CONTRA.</b>			<b>834,344,493.00</b>	<b>859,251,963.00</b>			

## Operaciones Financieras Valor Presente

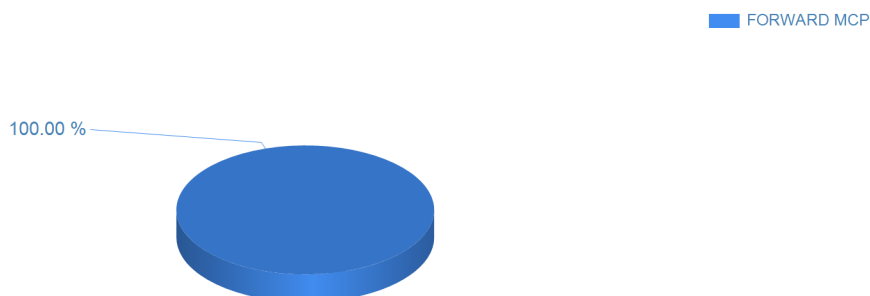


Esta información corresponde a las Operaciones Financieras registradas en la Rueda 173 del 09/17/2018.

## Operaciones Físicas

Descripción	Descripción Subyacente	Ubicación	Um	Precio Promedio	Total Negociado	Cantidad Unidades	Precio Min.	Precio Max.	Cantidad Ope.
FORWARD MCP	PROGRAMA DE ALIMENTACION ESCOLAR	IBAGUE	UND	5,938,696,050.00	5,938,696,050.00	1	5,938,696,050.00	5,938,696,050.00	1
Total FORWARD MCP					5,938,696,050.00				1

## Operaciones Físicas Total Negociado



## Registro de Factura

Nombre Producto	Um	Cantidad de Unidades	Total Negociado	Precio promedio	Cantidad Subya.
ARROZ CASCARA NACIONAL HUMEDO	KG	33,467,457.14	30,443,182,475.72	909.64	930
AZUCAR BLANCO	KG	3,842,589.91	6,047,400,656.99	1,573.78	404
MEZCLA DE ACEITES VEGETALES	UND	1,469,336.96	5,728,096,271.13	3,898.42	127
ACEITE CRUDO DE PALMA	KG	2,350,176.00	4,813,937,843.79	2,048.33	75
ALIMENTO CONCENTRADO PARA AVES	KG	3,110,093.00	3,884,824,630.09	1,249.10	167
GANADO	KG	818,551.39	3,625,774,411.16	4,429.50	169
QUESO (KG)	KG	287,096.20	3,230,916,789.00	11,253.78	1009
HUEVO FRESCO DE GALLINA ROJO (UN)	UND	12,723,858.00	3,208,389,644.59	252.16	387
ARROZ BLANCO NACIONAL EN BOLSA DE POLIETILENO	KG	1,259,596.25	3,067,569,302.10	2,435.36	502
NOVILLO (KG)	KG	645,673.47	2,998,781,072.05	4,644.42	72
CARNE DE CERDO FRESCA O REFRIGERADA EN CANAL (KG)	KG	454,853.73	2,642,204,165.08	5,808.91	375
CARNE DE POLLO O GALLINA FRESCA O REFRIGERADA EN CANAL (KG)	KG	393,500.89	1,817,858,038.99	4,619.71	793

Nombre Producto	Um	Cantidad de Unidades	Total Negociado	Precio promedio	Cantidad Subya.
ARROZ BLANCO NACIONAL EN SACO	KG	840,656.40	1,653,376,099.01	1,966.77	220
ALIMENTO CONCENTRADO PARA CERDOS	KG	1,099,005.00	1,523,324,448.00	1,386.09	284
CARNE DE VACUNO FRESCA O REFRIGERADA EN CANAL	KG	164,952.97	1,405,348,786.30	8,519.69	176
MARGARINA DE COCINA (KG)	KG	274,112.22	1,333,475,624.00	4,864.71	31
MAIZ AMARILLO NACIONAL SECO	KG	1,251,210.00	1,295,593,368.50	1,035.47	16
FRUTO DE PALMA AFRICANA	KG	2,718,325.00	1,211,693,559.79	445.75	2
MAIZ BLANCO IMPORTADO	KG	1,404,830.00	1,174,105,500.00	835.76	12
MAIZ AMARILLO IMPORTADO	KG	1,729,359.16	1,163,944,517.62	673.05	122
LECHE CRUDA	LT	1,066,455.80	1,106,574,652.87	1,037.62	91
GANADO	UND	2,283.00	1,058,014,686.00	463,431.75	32
ACEITE CRUDO DE SOYA	KG	390,577.20	889,975,549.99	2,278.62	12
CAFE CONSUMO	KG	138,726.00	867,201,588.00	6,251.18	5
LECHE LIQUIDA (UN)	UND	253,614.00	784,415,666.00	3,092.95	79
OLEINA DE PALMA	KG	258,694.00	691,288,992.07	2,672.23	31
QUESO (UN)	UND	159,730.00	665,099,671.00	4,163.90	319
CARNE DE CERDO FRESCA O REFRIGERADA EN CORTES (KG)	KG	67,453.87	564,105,874.25	8,362.84	196
ARROZ CRISTAL CONSUMO HUMANO	KG	393,880.00	552,256,980.03	1,402.09	54
CARNE DE CERDO CONGELADA EN CORTES	KG	62,482.44	543,927,007.16	8,705.28	218
AZUCAR CRUDA	KG	313,512.50	535,573,326.00	1,708.30	118
CAFE PASILLA	KG	84,852.00	482,189,928.95	5,682.72	3
TORTA DE SOYA IMPORTADA	KG	331,753.00	441,763,150.00	1,331.60	10
ARROZ CRISTAL INDUSTRIAL	KG	419,878.00	426,231,080.00	1,015.13	27
NOVILLO (UN)	UND	168.00	389,852,300.00	2,320,549.40	2
CARNE DE VACUNO FRESCA O REFRIGERADA EN CORTES	KG	34,621.59	387,082,294.10	11,180.37	112
ACEITE CRUDO DE PALMISTE	KG	129,960.00	385,627,098.10	2,967.28	5
LECHE LIQUIDA (LT)	LT	213,600.00	381,276,000.00	1,785.00	11
ARROZ BLANCO TIPO 1 GRADO 1	UND	162,244.25	373,445,390.01	2,301.75	425
CARNE DE POLLO O GALLINA FRESCA O REFRIGERADA EN CORTES	KG	72,865.88	369,208,903.00	5,066.97	694
CAFE PERGAMINO	KG	62,113.00	352,845,338.00	5,680.70	5
POLLO CONGELADO	KG	76,012.70	351,855,492.00	4,628.90	85
HUEVO FERTIL DE GALLINA	KG	1,101,870.00	350,809,200.00	318.38	25
ALIMENTO CONCENTRADO PARA VACUNOS	KG	319,140.00	341,443,265.25	1,069.89	199
ACEITE REFINADO DE SOYA (LT)	LT	115,440.16	339,358,707.00	2,939.69	37
HARINA DE ARROZ	KG	450,593.21	306,793,463.00	680.87	38
MIEL DE PURGA	KG	734,160.00	299,865,650.00	408.45	28
ACEITE REFINADO DE SOYA (KG)	KG	104,158.60	298,443,806.12	2,865.28	37
VACA (KG)	KG	92,238.00	291,795,662.55	3,163.51	67
MELAZA	KG	553,150.00	242,442,731.60	438.29	27
CORTES	UND	5,022.00	238,130,400.00	47,417.44	26
ACEITE CRUDO DE PALMA TIPO EXPORTACION	KG	116,005.00	234,419,055.00	2,020.77	3
MAIZ BLANCO NACIONAL SECO	KG	210,115.00	221,751,658.00	1,055.38	20
CERDO CEBA (UN)	UND	854.00	215,449,673.00	252,282.99	8
CARNE DE TERNERA DESPOSTADA	KG	15,436.83	201,450,632.00	13,050.00	4
CARNE DE VACUNO CONGELADA EN CORTES	KG	16,752.63	186,419,590.00	11,127.78	63
FRIJOL CARGAMANTO BLANCO NACIONAL SECO	KG	34,768.25	185,019,702.00	5,321.51	13
CARNE DE VACUNO FRESCA O REFRIGERADA DESPOSTADA	KG	17,053.30	183,668,140.00	10,770.24	3
PAPA PASTUSA	KG	258,494.20	178,862,471.00	691.94	125
HARINA DE POLLO	KG	74,220.00	176,734,500.00	2,381.22	3
GALLINA PONEDORA (UN)	UND	35,021.00	168,287,200.00	4,805.32	30
ANIMALES VIVOS POR LOTE	UND	28,114.00	167,934,000.00	5,973.32	3
HARINA DE MAIZ	KG	215,369.00	164,986,417.67	766.06	42

Nombre Producto	Um	Cantidad de Unidades	Total Negociado	Precio promedio	Cantidad Subya.
FRIJOL CALIMA NACIONAL SECO	KG	34,500.00	151,800,000.00	4,400.00	1
FERTILIZANTES	KG	209,047.63	148,648,734.02	711.08	74
MAIZ BLANCO TRILLADO	KG	99,800.00	148,608,000.00	1,489.06	20
ACEITE REFINADO DE PALMA (LT)	LT	45,574.05	148,565,054.00	3,259.86	38
LECHUGA	KG	25,500.00	145,796,251.00	5,717.50	593
AJO FRESCO	KG	54,774.50	141,727,847.75	2,587.48	66
MANI SALADO	UND	25,244.40	135,742,790.25	5,377.14	18
PESCADO FRESCO O REFRIGERADO	KG	21,949.50	132,872,850.00	6,053.57	356
PIEL FRESCA DE RES (KG)	KG	198,470.00	131,397,800.00	662.05	15
MEZCLA DE FRUTAS Y VERDURAS VARIAS	UND	47.00	131,173,210.00	2,790,919.36	47
ALIMENTO CONCENTRADO PARA PERROS	KG	54,642.70	130,747,135.37	2,392.76	56
GLUTEN DE CEREALES	KG	55,890.00	127,848,800.00	2,287.51	4
TORTA DE PALMISTE	KG	273,016.00	126,745,260.00	464.24	14
YOGURT	LT	159,076.00	126,274,720.00	793.80	105
GRANOS Y VIVERES POR LOTE	UND	131.00	124,401,150.00	949,627.10	131
MOGOLLA	KG	175,856.50	123,543,313.00	702.52	11
PANELA CUADRADA POR LOTE	UND	35.00	110,299,233.00	3,151,406.66	35
FRIJOL CARGAMANTO ROJO NACIONAL SECO	KG	19,405.00	110,142,400.00	5,675.98	5
MAIZ PIRA SECO	UND	50,337.00	107,846,206.00	2,142.48	272
TOCINO	KG	19,560.40	101,608,070.70	5,194.58	36
PAPA CAPIRA	KG	167,928.00	94,769,222.00	564.34	24
HARINA DE SANGRE	KG	30,751.00	91,759,830.00	2,983.96	4
SEBO DE RES	KG	80,561.50	90,743,350.00	1,126.39	7
ALIMENTO CONCENTRADO PARA PECES	KG	41,940.00	88,541,573.00	2,111.15	12
HARINA DE CARNE Y HUESO	KG	58,160.00	85,944,800.00	1,477.73	6
LENTEJA SECA	KG	35,863.00	85,454,482.00	2,382.80	127
CARNE DE CERDO FRESCA O REFRIGERADA DESPOSTADA	KG	11,354.50	82,627,900.00	7,277.11	11
PIEZAS DE MADERA	UND	2,961.00	81,456,974.00	27,509.95	3
Tomate Chonto	KG	23,161.25	80,604,811.00	3,480.16	113
ATUN ENLATADO LOMO EN ACEITE (UN)	UND	36,534.00	80,368,088.00	2,199.82	10
PIEL FRESCA DE RES (UN)	UND	136,332.70	75,601,355.00	554.54	14
HARINA DE HUESO	KG	74,100.00	73,836,200.00	996.44	5
HUEVOS POR LOTE	UND	306,507.00	73,764,859.98	240.66	21
FRIJOL SOYA IMPORTADO	KG	58,491.18	72,453,191.00	1,238.70	20
ATUN ENLATADO LOMO FINO EN AGUA (UN)	UND	32,400.00	70,336,350.00	2,170.88	1
AVENA EN HOJUELAS (UN)	UND	40,031.00	67,547,221.00	1,687.37	251
PAPA SABANERA	KG	117,688.50	65,610,155.00	557.49	68
CERDA DE CRIA	UND	66.00	64,578,400.00	978,460.61	6
MAIZ AMARILLO TRILLADO	KG	48,518.00	62,050,000.00	1,278.91	16
HARINA DE PLUMA	KG	34,000.00	60,520,000.00	1,780.00	1
VISCERAS DE VACUNO (UN)	UND	505.00	58,003,614.68	114,858.64	40
CEBOLLA CABEZONA	KG	18,281.75	55,409,473.00	3,030.86	296
LANGOSTA	KG	699.65	55,019,100.00	78,638.03	2
TRIGO IMPORTADO DURO	KG	67,830.00	53,110,890.00	783.00	1
CARNE MOLIDA	KG	12,394.35	52,813,052.00	4,261.06	71
TORO (KG)	KG	9,575.00	52,605,460.00	5,494.04	10
TOMATE DE ARBOL	KG	20,623.00	51,113,018.00	2,478.45	23
FILETE	KG	8,255.70	49,234,425.00	5,963.69	6
LECHE EN POLVO ENTERA NACIONAL (KG)	KG	4,244.80	48,078,979.00	11,326.56	8
ACEITE REPROCESADO	KG	34,330.00	47,203,750.00	1,375.00	1
AVENA EN HOJUELAS (KG)	KG	8,783.00	46,725,210.00	5,319.96	125

Nombre Producto	Um	Cantidad de Unidades	Total Negociado	Precio promedio	Cantidad Subya.
GLICERINA	KG	92,930.00	46,465,000.00	500.00	1
KUMIS	LT	99,432.00	46,368,455.67	466.33	17
ABONO INORGANICO COMPUESTO	KG	36,286.00	44,706,180.00	1,232.05	26
FRIJOL ROSADO NACIONAL SECO	KG	11,682.00	43,385,480.00	3,713.87	19
TORTA DE SOYA NACIONAL	KG	33,740.00	43,187,200.00	1,280.00	1
RECORTAL DE POLLO	KG	6,672.20	42,921,780.00	6,432.93	28
CARNE DE POLLO O GALLINA CONGELADA EN CORTES	KG	6,451.00	42,831,220.00	6,639.47	13
SALVADO	KG	57,120.00	42,765,081.00	748.69	5
PAPA POR LOTE	UND	120.75	41,949,597.50	347,408.67	36
ESPINACA FRESCA	KG	5,645.10	41,763,350.00	7,398.16	237
ACEITE REFINADO DE GIRASOL (LT)	LT	16,000.00	41,323,529.00	2,582.72	2
GRANADILLA	KG	6,646.00	40,365,442.96	6,073.64	17
ALIMENTO CONCENTRADO PARA GATOS	KG	10,881.00	38,876,705.16	3,572.90	23
SIERRA ENTERA FRESCA O REFRIGERADA	KG	6,022.50	38,510,900.00	6,394.50	279
CLORURO DE POTASIO	KG	35,300.00	37,232,000.00	1,054.73	2
MEZCLA DE VERDURAS VARIAS	KG	33,890.60	36,741,850.00	1,084.13	219
ABONO ORGANICO SOLIDO SIMPLE	KG	445,000.00	36,428,000.00	81.86	27
SAL MARINA CONSUMO HUMANO	KG	48,148.00	36,302,800.00	753.98	6
FRIJOL BOLA ROJA NACIONAL SECO	KG	6,094.25	36,295,575.00	5,955.71	7
CARNE BOVINA	KG	3,765.70	34,553,480.00	9,175.85	7
ATUN ENLATADO LOMO FINO EN AGUA (KG)	KG	15,360.00	33,478,720.01	2,179.60	1
PANELON	UND	16,000.00	31,792,000.00	1,987.00	1
VACA (UN)	UND	14.00	31,780,000.00	2,270,000.00	2
GRASA DE POLLO	KG	10,250.00	31,775,000.00	3,100.00	1
Pernil de Cerdo	KG	4,245.60	31,120,705.20	7,330.11	5
HARINA DE TRIGO DE TERCERA	KG	33,040.00	29,736,000.00	900.00	1
UVA PASA	KG	4,287.74	29,111,739.00	6,789.53	28
SEMILLA MOTOSA DE ALGODON	KG	40,560.00	28,985,600.00	714.64	3
CACAO EN GRANO	KG	4,724.73	28,490,132.00	6,030.00	3
TOMATE INDUSTRIAL FRESCO	KG	10,673.90	28,048,470.50	2,627.76	212
VISCERAS DE POLLO O GALLINA	KG	24,781.00	27,766,355.00	1,120.47	272
PULPA	KG	8,800.00	26,796,000.00	3,045.00	3
PEZUÑAS	KG	7,612.50	26,489,298.09	3,479.71	52
MARGARINA DE COCINA (UN)	UND	6,620.00	25,722,505.00	3,885.57	48
PLATANO	KG	16,427.50	24,862,147.00	1,513.45	106
MANZANA	UND	61,316.00	24,565,821.00	400.64	5
FRIJOL CABECITA NEGRA NACIONAL SECO	KG	6,405.50	24,426,500.00	3,813.36	4
HARINA DE MAIZ	UND	15,851.00	23,151,530.00	1,460.57	31
SULFATO DE AMONIO	KG	34,100.00	22,174,000.00	650.26	3
HERBICIDAS	KG	1,651.55	22,156,086.00	13,415.33	37
ACIDO GRASO DE SOYA	KG	11,950.00	22,110,000.00	1,850.21	2
COCOA EN POLVO	KG	4,000.00	21,176,470.00	5,294.12	1
FRIJOL VERDE	KG	4,289.00	20,725,900.00	4,832.34	83
AGUACATE	KG	2,473.00	20,535,365.00	8,303.83	165
BUFALO EN PIE (KG)	KG	6,021.00	20,471,400.00	3,400.00	1
PAPA R-12 NEGRA	KG	21,602.00	20,051,330.00	928.22	50
HARINA DE CARNE	KG	13,570.00	19,676,500.00	1,450.00	1
RECORTAL DE GALLETA	KG	31,080.00	19,490,400.00	627.10	4
VERDURAS POR LOTE	UND	6,861.70	18,832,953.25	2,744.65	1112
PANELA REDONDA (UN)	UND	12,096.00	18,308,311.00	1,513.58	8
FUNGICIDAS	KG	535.03	17,571,378.00	32,842.16	61

Nombre Producto	Um	Cantidad de Unidades	Total Negociado	Precio promedio	Cantidad Subya.
INSECTICIDAS	KG	489.76	17,560,115.00	35,854.24	70
BANANO FRESCO	KG	13,940.33	17,331,109.25	1,243.24	50
SEMILLA PARA SIEMBRA (KG)	KG	8,035.00	17,322,248.00	2,155.85	8
PAPA CRIOLLA	KG	7,213.00	17,282,779.00	2,396.06	115
Filete de bassa	KG	2,000.00	17,050,000.00	8,525.00	2
FRIJOL SOYA NACIONAL	KG	11,056.35	16,527,872.00	1,494.88	5
GRITS	KG	11,900.00	16,225,000.00	1,363.45	5
ATUN ENLATADO LOMO EN ACEITE (KG)	KG	7,800.00	16,137,100.00	2,068.86	3
BOCADILLO	KG	2,419.00	15,815,010.00	6,537.83	4
PANELA PULVERIZADA	KG	1,740.00	15,786,560.00	9,072.74	2
HARINA DE PESCADO	KG	4,490.00	15,666,000.00	3,489.09	2
SUERO DE LECHE	KG	3,000.00	15,450,000.00	5,150.00	1
HARINA DE VISCERAS	KG	7,051.00	15,441,690.00	2,190.00	1
NOVILLA	KG	3,957.00	15,432,300.00	3,900.00	1
PARGO ENTERO FRESCO O REFRIGERADO	KG	1,577.50	15,226,750.00	9,652.46	54
MANZANA	KG	1,531.08	14,968,177.00	9,776.25	146
CERDO CEBA (KG)	KG	3,630.00	14,672,496.01	4,042.01	1
MAZORCA FRESCA	KG	3,093.25	14,298,746.00	4,622.56	125
ALIMENTOS VARIOS POR LOTE	UND	3.00	14,220,000.00	4,740,000.00	3
ACEITE REFINADO DE SOYA (LT)	UND	1,834.00	13,831,852.00	7,541.90	38
POLLO BENEFICIADO	KG	2,592.60	13,472,330.00	5,196.46	25
ALIMENTO CONCENTRADO PARA CABALLOS	KG	20,520.00	13,091,419.80	637.98	19
CARNE DE CERDO CONGELADA EN CANAL (KG)	KG	1,805.00	12,996,000.00	7,200.00	1
CAFE TOSTADO Y MOLIDO	KG	1,500.00	12,857,143.00	8,571.43	1
CAFE INSTANTANEO GRANULADO	UND	3,226.00	12,560,729.00	3,893.59	60
LECHE EN POLVO	UND	2,264.00	12,459,873.00	5,503.48	33
ARVEJA AMARILLA SECA	KG	8,861.50	12,312,000.00	1,389.38	5
ACEITE REFINADO DE PALMA (KG)	KG	3,536.50	12,300,268.00	3,478.09	16
BANANO FRESCO	UND	93,428.00	11,707,122.00	125.31	8
LIMON	KG	9,417.00	11,533,616.00	1,224.77	99
ARVEJA VERDE SECA	KG	5,980.64	11,382,425.00	1,903.21	37
ALFALFA EN PELLET	KG	10,010.40	11,114,300.00	1,110.28	2
CHOCOLATE EN PASTA CON AZUCAR	KG	2,500.00	10,761,905.00	4,304.76	1
SARDINA ENTERA FRESCA O REFRIGERADA	KG	4,800.00	10,609,210.00	2,210.25	5
CUCHUCO	KG	9,400.00	10,515,000.00	1,118.62	5
HARINA DE MAIZ PRECOCIDA	KG	5,701.25	10,153,077.00	1,780.85	7
LECHE EN POLVO ENTERA NACIONAL (UN)	UND	1,830.00	10,022,309.00	5,476.67	4
MANDARINA	UND	73,263.00	9,994,606.00	136.42	8
MAIZ BLANCO NACIONAL HUMEDO	KG	7,200.00	9,936,000.00	1,380.00	2
GARBANZO SECO	KG	2,552.50	9,733,000.00	3,813.12	14
Compota de frutas	KG	12,000.00	9,663,500.00	805.29	1
AJONJOLI NACIONAL	KG	1,503.15	9,651,050.00	6,420.55	8
CEBADA PERLADA	KG	5,093.00	9,435,500.00	1,852.64	2
MAIZ PIRA SECO	KG	5,051.25	9,400,500.00	1,861.02	9
PLATANO	UND	11,360.00	9,301,600.00	818.80	2
CERDAS POR LOTE	UND	12.00	9,124,320.00	760,360.00	1
CREMA DE LECHE	KG	1,565.10	9,077,580.00	5,800.00	2
MAIZ AMARILLO NACIONAL HUMEDO	KG	9,440.00	8,690,000.00	920.55	3
TRITURADO	KG	9,000.00	8,566,428.57	951.83	4
ZANAHORIA FRESCA	KG	6,937.80	8,239,530.00	1,187.63	181
MADERA ORDINARIA	M3	10,446.00	8,043,000.00	769.96	1

Nombre Producto	Um	Cantidad de Unidades	Total Negociado	Precio promedio	Cantidad Subya.
PIÑA	KG	6,168.00	8,012,445.00	1,299.03	83
PASTA ALIMENTICIA TIPO SECO	UND	2,100.00	7,999,992.00	3,809.52	3
EMPAQUE DE FIQUE	UND	1,800.00	7,740,000.00	4,300.00	2
PARTES DE SEMOVIENTES	KG	1,725.80	7,406,270.00	4,291.50	15
CEBOLLA LARGA FRESCA	KG	4,558.00	7,320,310.00	1,606.04	113
ALMENDRA	KG	297.50	7,281,636.60	24,476.09	21
AZUCAR BLANCO	UND	3,835.00	6,970,345.00	1,817.56	28
PAPAYA	KG	2,093.00	6,911,365.00	3,302.13	41
NARANJA	UND	43,010.00	6,777,830.00	157.59	2
HUEVO FRESCO DE GALLINA BLANCO (UN)	UND	24,750.00	6,699,375.00	270.68	3
CORVINA ENTERA FRESCA O REFRIGERADA	KG	477.50	6,587,500.00	13,795.81	6
FRIJOL CARGAMANTO ROJO NACIONAL SECO	UND	2,075.00	6,305,625.00	3,038.86	12
FORRAJE	KG	9,000.00	6,120,000.00	680.00	1
TOCINETA	KG	371.50	6,108,683.00	16,443.29	13
GUAYABA	KG	3,464.00	6,103,617.00	1,762.01	31
HARINA DE TRIGO DE PRIMERA EN SACO	KG	3,317.00	6,054,475.00	1,825.29	16
VISCERAS DE VACUNO (KG)	KG	1,210.05	6,051,880.00	5,001.35	19
CANELA ELABORADA	KG	118.40	6,003,361.00	50,704.06	2
NARANJA	KG	2,719.00	5,958,741.00	2,191.52	55
ARRACACHA FRESCA	KG	2,245.00	5,862,676.00	2,611.44	41
FRIJOL ZARAGOZA	KG	1,475.00	5,670,050.00	3,844.10	5
SEMILLAS	KG	14,910.00	5,665,800.00	380.00	1
LENTEJA SECA	UND	4,750.00	5,417,699.00	1,140.57	13
MAIZ PETO	KG	3,800.00	5,320,000.00	1,400.00	1
CAMARON	KG	471.50	5,279,500.00	11,197.24	4
HORTALIZAS TIPO EXPORTACION	KG	3,195.00	5,263,894.00	1,647.54	48
REMOLACHA	KG	2,725.00	5,164,200.00	1,895.12	2
Aceite de oliva 100% puro	UND	831.00	5,136,966.00	6,181.67	16
FRIJOL BOLON NACIONAL SECO	UND	1,300.00	5,026,275.00	3,866.37	8
FRIJOL NIMA NACIONAL SECO	KG	1,000.00	5,000,000.00	5,000.00	1
SAL INDUSTRIAL	KG	2,725.00	4,959,332.00	1,819.94	31
FRIJOL RADICAL NACIONAL SECO	KG	1,380.00	4,831,620.00	3,501.17	14
HUESO DE RES	KG	3,690.20	4,584,977.68	1,242.47	13
MANDARINA	KG	1,597.00	4,529,127.00	2,836.02	27
FRIJOL LIMA NACIONAL SECO	KG	1,029.00	4,527,600.00	4,400.00	1
CARNE DE VACUNO DE SEGUNDA	KG	374.40	4,492,800.00	12,000.00	1
REPOLLO FRESCO	KG	3,341.50	4,485,060.00	1,342.23	50
LULO	KG	1,705.50	4,413,864.00	2,588.02	18
MAIZ AMARILLO EXTRUIDO	KG	4,670.00	4,281,750.00	916.86	7
LECHE EN POLVO DESCREMADA IMPORTADA (UN)	UND	660.00	4,218,733.00	6,392.02	2
CHOCOLATE EN PASTA AMARGO	UND	1,820.00	4,159,803.00	2,285.61	26
MIXTURA DE CEREALES Y FRUTAS SECAS	UND	1,405.00	3,912,666.00	2,784.82	73
MERO ENTERO FRESCO O REFRIGERADO	KG	634.00	3,903,000.00	6,156.15	24
YUCA CONSUMO HUMANO	KG	3,001.00	3,876,800.00	1,291.84	34
GERMEN	KG	5,000.00	3,750,000.00	750.00	1
Carne Pepperoni	KG	205.00	3,749,435.00	18,289.93	6
FRIJOL CALIMA NACIONAL SECO	UND	1,425.00	3,637,056.00	2,552.32	7
ARVEJA FRESCA	KG	455.20	3,587,140.00	7,880.36	36
CHERNA ENTERA FRESCA O REFRIGERADA	KG	469.00	3,581,750.00	7,636.99	21
MANGO	UND	2,412.00	3,538,922.00	1,467.21	5
ACEITE REFINADO DE OLIVA KG	KG	149.04	3,389,179.00	22,740.06	1

Nombre Producto	Um	Cantidad de Unidades	Total Negociado	Precio promedio	Cantidad Subya.
AREPA	UND	1,842.00	3,303,969.00	1,793.69	23
YEMAS DE HUEVO FRESCAS	KG	1,134.00	3,282,001.00	2,894.18	3
SAL MINERALIZADA	KG	2,220.00	3,113,674.00	1,402.56	15
FRIJOL BOLON NACIONAL SECO	KG	312.50	3,062,500.00	9,800.00	1
FRUTAS EN ALMIBAR	KG	1,243.00	3,015,125.00	2,425.68	20
PIMENTON FRESCO	KG	1,217.25	2,990,451.50	2,456.73	128
GUANABANA	KG	1,283.00	2,979,850.00	2,322.56	7
MANGO	KG	620.00	2,976,770.00	4,801.24	81
MORA	KG	1,009.50	2,910,107.00	2,882.72	57
CHORIZO	KG	165.34	2,850,133.61	17,238.02	16
SEMEN DE TORO	UND	140.00	2,800,000.00	20,000.00	1
TUBERCULOS TIPO EXPORTACION	KG	1,367.00	2,734,000.00	2,000.00	2
PEPINO FRESCO	KG	2,370.75	2,652,577.50	1,118.88	75
ADITIVOS PARA ALIMENTOS	KG	542.00	2,553,275.00	4,710.84	1
SAL YODADA Y REFINADA (KG)	KG	3,319.00	2,444,625.00	736.55	41
SARDINAS ENLATADAS EN SALSA DE TOMATE	UND	922.00	2,399,344.00	2,602.33	12
HABICHUELA FRESCA	KG	1,649.50	2,393,065.00	1,450.78	4
ATUN ENTERO FRESCO O REFRIGERADO	KG	1,077.00	2,369,400.00	2,200.00	1
ARVEJA VERDE SECA	UND	2,774.00	2,368,419.00	853.79	14
FRIJOL NACIONAL	UND	1,075.00	2,340,383.00	2,177.10	10
JAMONADA DE CERDO AHUMADA	KG	89.16	2,330,488.04	26,138.27	16
PANELA GRANULADA	KG	382.00	2,261,640.00	5,920.52	2
Salchicha Viena	UND	680.00	2,234,029.00	3,285.34	13
COCO FRESCO	KG	888.00	2,222,502.00	2,502.82	6
FOSFATO DE AMONIO	KG	1,300.00	2,210,000.00	1,700.00	2
MANI CUBIERTO	UND	524.00	2,059,473.00	3,930.29	3
VISCERAS DE CERDO (KG)	KG	199.50	2,045,250.00	10,251.88	3
CONGRIO ENTERO FRESCO O REFRIGERADO	KG	104.50	2,033,000.00	19,454.55	8
SALAME INDUSTRIAL	KG	301.00	2,011,706.00	6,683.41	4
BARRA DE CHOCOLATE	UND	247.50	1,980,000.00	8,000.00	5
ALPISTE	KG	1,687.50	1,959,121.00	1,160.96	13
AHUYAMA	KG	1,622.00	1,923,780.00	1,186.05	6
Cafe	UND	966.00	1,921,107.00	1,988.72	21
FRIJOL BLANQUILLO NACIONAL SECO	UND	1,025.00	1,867,058.00	1,821.52	9
HARINA DE MAIZ ZOOTECNICA	KG	2,544.68	1,820,176.00	715.29	4
JUREL ENTERO FRESCO O REFRIGERADO	KG	451.50	1,811,750.00	4,012.74	11
CARNE	KG	260.00	1,807,000.00	6,950.00	2
HARINA DE TRIGO DE PRIMERA EN BOLSA DE POLIETILENO	KG	2,100.00	1,770,000.00	842.86	1
MARACUYA	KG	871.50	1,759,625.00	2,019.08	21
HUEVO ENTERO EN POLVO	KG	75.00	1,687,500.00	22,500.00	1
CANELA ELABORADA	UND	888.00	1,542,351.00	1,736.88	43
NUEZ	KG	32.14	1,490,352.00	46,370.63	13
PANELA CUADRADA KG	UND	1,298.50	1,464,253.00	1,127.65	13
MELON	KG	424.00	1,449,756.00	3,419.24	32
SAL YODADA Y REFINADA (UN)	UND	4,058.00	1,433,174.00	353.17	16
SAL YODADA Y REFINADA (UN)	KG	2,240.00	1,344,434.00	600.19	9
HUESO DE POLLO	KG	1,353.40	1,332,000.00	984.19	5
SALSA DE TOMATE	UND	840.00	1,329,833.00	1,583.13	20
CORTES	KG	180.60	1,274,500.00	7,057.03	19
BOCADILLO	UND	590.00	1,273,273.00	2,158.09	31
ATUN ENLATADO RALLADO EN ACEITE (KG)	KG	1,085.00	1,264,695.00	1,165.62	3



Nombre Producto	Um	Cantidad de Unidades	Total Negociado	Precio promedio	Cantidad Subya.
MAYONESA	UND	744.00	1,159,014.00	1,557.81	17
FRESA	KG	173.00	1,134,472.50	6,557.64	78
ALIMENTOS AGRICOLAS PRECOCIDOS	UND	144.00	1,126,386.00	7,822.13	2
HUESO DE CERDO	KG	6,953.70	1,110,478.08	159.70	5
FRUTAS DESHIDRATADAS	KG	43.75	1,059,719.00	24,222.15	47
JAMONADA DE CERDO AHUMADA	UND	19.96	1,046,346.60	52,422.17	9
ATUN ENLATADO RALLADO EN AGUA (KG)	KG	960.00	1,025,200.00	1,067.92	1
CABANO DE CERDO	KG	60.00	997,216.00	16,620.27	5
CILANTRO	KG	538.00	976,977.00	1,815.94	5
FRIJOL RADICAL NACIONAL SECO	UND	375.00	975,066.00	2,600.18	5
ATUN ENLATADO RALLADO EN AGUA (UN)	UND	336.00	960,498.00	2,858.63	6
GARBANZO SECO	UND	425.00	929,651.00	2,187.41	8
SEMILLAS	UND	23.00	925,225.00	40,227.17	23
FRIJOL BLANQUILLO NACIONAL SECO	KG	300.00	915,000.00	3,050.00	2
SUPLEMENTO NUTRICIONAL CON LECHE	UND	225.00	878,823.00	3,905.88	2
PATILLA	KG	381.00	830,300.00	2,179.27	21
MANI COMBINADO	KG	69.00	828,593.00	12,008.59	54
ATUN ENLATADO RALLADO EN ACEITE (UN)	UND	288.00	824,731.00	2,863.65	5
MERMELADAS	UND	642.00	768,734.00	1,197.40	23
PREMEZCLAS PARA ALIMENTOS CONCENTRADOS	KG	753.60	764,287.43	1,014.18	2
CARNE DE CERDO FRESCA O REFRIGERADA EN CANAL (UN)	UND	74.04	738,839.00	9,978.92	5
PICUDO ENTERO FRESCO O REFRIGERADO	KG	145.50	738,500.00	5,075.60	16
SALCHICHON	UND	89.00	688,174.00	7,732.29	7
MAIZ TIERNO ENLATADO	UND	312.00	681,304.00	2,183.67	11
ACEITE REFINADO DE CANOLA (LT)	UND	66.00	679,618.00	10,297.24	5
MORTADELA	KG	33.30	662,903.10	19,907.00	4
CHORIZO	UND	79.06	648,639.88	8,204.40	21
ALPISTE	UND	700.00	633,427.00	904.90	8
CHAMPIÑON FRESCO	KG	38.00	615,000.00	16,184.21	15
Mezcla lactea en polvo	UND	162.00	608,261.00	3,754.70	6
BROCOLI FRESCO	KG	137.75	596,422.50	4,329.75	32
MAIZ AMARILLO NACIONAL SECO	UND	750.00	593,367.00	791.16	6
CARNE DE PAVO CONGELADA EN CORTES	KG	23.00	592,741.00	25,771.35	2
COMINO ELABORADO	KG	46.00	588,235.00	12,787.72	1
ROBALO ENTERO FRESCO O REFRIGERADO	KG	48.50	582,000.00	12,000.00	1
Frutas	KG	280.00	547,000.00	1,953.57	3
CERDO LEVANTE (KG)	KG	133.05	532,200.00	4,000.00	1
PERA	KG	61.75	513,501.00	8,315.81	22
LENGUADO ENTERO FRESCO O REFRIGERADO	KG	149.50	500,000.00	3,344.48	9
Dátiles	KG	27.20	499,990.40	18,382.00	1
VISCERAS DE CERDO (UN)	UND	248.00	496,000.00	2,000.00	3
MIXTURA DE CEREALES Y FRUTAS SECAS	KG	17.68	485,650.00	27,468.89	11
ESPARRAGO FRESCO	KG	14.00	459,360.00	32,811.43	10
OSOBUCO	KG	85.80	446,160.00	5,200.00	1
SALCHICHA DE CERDO	UND	39.12	434,347.92	11,102.96	6
CONDIMENTOS MEZCLADOS	KG	19.36	433,800.00	22,407.02	12
LECHE DE SOYA EN POLVO	UND	135.00	425,320.00	3,150.52	6
Carne Pepperoni	UND	8.71	400,856.68	46,022.58	3
MARGARINA DE MESA (UN)	UND	480.00	398,130.00	829.44	4
JAIBA	KG	720.00	396,000.00	550.00	1
CIRUELA FRESCA	KG	63.50	391,540.00	6,165.98	13

Nombre Producto	Um	Cantidad de Unidades	Total Negociado	Precio promedio	Cantidad Subya.
MAIZ TOSTADO	KG	25.70	378,620.00	14,732.30	15
UVA FRESCA	KG	62.00	373,660.00	6,026.77	20
PISTACHOS	KG	7.38	371,500.00	50,338.75	6
MEZCLA DE EMBUTIDOS VARIOS	UND	9.67	368,136.90	38,070.00	4
MEZCLA DE CONDIMENTOS	UND	239.00	361,779.00	1,513.72	22
APIO	KG	110.00	325,480.00	2,958.91	9
Aceite refinado de soya	UND	240.00	314,281.00	1,309.50	3
ALIMENTO CONCENTRADO PARA CONEJOS Y CURIES	KG	240.00	314,264.00	1,309.43	6
SALAMI INDUSTRIAL	UND	6.39	305,846.67	47,863.33	3
COMINO ELABORADO	UND	272.00	305,403.00	1,122.81	18
PIMIENTA ELABORADA	KG	25.00	304,600.00	12,184.00	1
CLAVO DE OLOR ELABORADO	UND	204.00	291,057.00	1,426.75	12
TOMILLO SIN ELABORAR	KG	30.45	278,115.00	9,133.50	25
Butifarra	KG	22.78	270,091.38	11,856.51	6
GRASA DE CERDO	KG	179.60	258,900.00	1,441.54	3
COCO FRESCO	UND	120.00	255,365.00	2,128.04	6
HIERBAS AROMATICAS	UND	252.00	236,379.00	938.01	11
BREVA FRESCA	KG	37.50	232,600.00	6,202.67	4
CUCHUCO	UND	298.00	228,474.00	766.69	6
Avena Instantanea	UND	132.00	223,383.00	1,692.30	8
NUEZ MOSCADA ELABORADA	UND	144.00	215,954.00	1,499.68	5
KIWI	KG	29.35	213,855.00	7,286.37	15
UVAS PASAS	UND	180.00	200,396.00	1,113.31	8
VINAGRE BLANCO	UND	168.00	194,662.00	1,158.70	8
AVENA MOLIDA	UND	180.00	192,792.00	1,071.07	4
Adobo	UND	168.00	189,213.00	1,126.27	10
LINAZA	KG	50.00	184,034.00	3,680.68	2
ACEITE REFINADO DE GIRASOL (LT)	UND	12.00	179,872.00	14,989.33	1
CAL DOLOMITA	KG	1,100.00	178,880.00	162.62	2
Salsa de Soya	UND	124.00	174,533.00	1,407.52	10
BAGRE ENTERO FRESCO O REFRIGERADO	KG	29.00	174,000.00	6,000.00	3
SALSA NEGRA	UND	119.00	173,877.00	1,461.15	8
HABAS SECAS	KG	7.28	167,245.00	22,973.21	11
SALCHICHA DE RES	KG	41.00	163,904.00	3,997.66	8
AVENA MOLIDA	KG	48.00	163,810.00	3,412.71	1
AJI SIN ELABORAR	KG	22.30	155,012.50	6,951.23	34
Color para alimentos	UND	180.00	152,115.00	845.08	14
TOCINETA	UND	20.00	150,404.00	7,520.20	3
SALCHICHA DE CERDO	KG	8.37	148,667.94	17,762.00	4
Salsa rosada	UND	81.00	143,988.00	1,777.63	6
MERMELADAS	KG	50.00	142,858.00	2,857.16	2
Cereza	UND	48.00	139,975.00	2,916.15	7
CIRUELA PASA	UND	72.00	127,081.00	1,765.01	6
DURAZNO	KG	26.00	121,000.00	4,653.85	9
COLIFLOR	KG	26.00	117,000.00	4,500.00	3
OREGANO MOLIDO	KG	11.00	116,370.00	10,579.09	8
TILAPIA ROJA ENTERA FRESCA O REFRIGERADA	KG	25.00	112,500.00	4,500.00	1
PITAHAYA	KG	15.25	111,903.75	7,337.95	11
TOMATE MILANO	KG	50.00	110,000.00	2,200.00	2
SUBPRODUCTOS CARNICOS	KG	107.00	108,700.00	1,015.89	2
ARROZ Y POLLO CON CHAMPIÑONES LIOFILIZADO	UND	5.00	100,000.00	20,000.00	1

Nombre Producto	Um	Cantidad de Unidades	Total Negociado	Precio promedio	Cantidad Subya.
CARNE DE HAMBURGUESA	UND	30.00	98,467.00	3,282.23	5
SALCHICHON	KG	12.50	97,250.00	7,780.00	1
Salchicha de Ternera	KG	3.83	95,052.94	24,818.00	3
LAUREL	UND	108.00	93,601.00	866.68	5
NUEZ MOSCADA ELABORADA	KG	1.50	90,500.00	60,333.33	2
CURUBA	KG	32.00	88,800.00	2,775.00	8
Salsa para carne	UND	56.00	87,924.00	1,570.07	6
QUINUA SECO	UND	25.00	85,315.00	3,412.60	1
Jamon de cordero	KG	2.10	83,286.00	39,660.00	1
CARNE DE HAMBURGUESA	KG	20.30	82,069.00	4,042.81	3
TOMILLO SIN ELABORAR	UND	84.00	75,706.00	901.26	5
PIMIENTA ELABORADA	UND	72.00	74,800.00	1,038.89	5
CONDIMENTOS MEZCLADOS	UND	96.00	72,588.00	756.12	6
PEREJIL	KG	29.00	71,601.00	2,469.00	1
Jamon de pavo	KG	3.20	70,144.00	21,920.00	1
RABANO	KG	35.00	70,000.00	2,000.00	2
JUGO CONCENTRADO	UND	21.00	69,300.00	3,300.00	4
ARVEJA CON ZANAHORIA ENLATADO	UND	42.00	65,943.00	1,570.07	4
PISTACHOS	UND	12.00	64,384.00	5,365.33	1
OREGANO MOLIDO	UND	72.00	63,741.00	885.29	4
HARINA DE PLATANO	UND	36.00	63,702.00	1,769.50	5
ANIS SIN ELABORAR	UND	84.00	63,639.00	757.61	5
SALSA INGLESA	UND	44.00	62,891.00	1,429.34	7
PLANTAS	UND	15.00	62,100.00	4,140.00	4
SEMILLA PARA SIEMBRA (KG)	UND	72.00	60,323.00	837.82	2
ACEITE REFINADO DE GIRASOL (KG)	UND	12.00	59,790.00	4,982.50	1
Bofe	KG	13.00	58,500.00	4,500.00	1
Manzanilla	UND	60.00	54,794.00	913.23	3
SEMILLA PARA SIEMBRA (UN)	UND	3.00	54,000.00	18,000.00	2
AJO	UND	72.00	52,280.00	726.11	5
LAUREL	KG	6.00	50,700.00	8,450.00	3
UCHUVA	KG	8.15	45,468.00	5,578.90	11
QUESO POSTRE	KG	6.00	45,000.00	7,500.00	1
JENGIBRE ELABORADO	UND	60.00	44,740.00	745.67	3
CABEZA	KG	1.80	42,598.80	23,666.00	1
Coco Deshidratado	UND	24.00	40,014.00	1,667.25	2
JAMONADA	UND	18.00	39,858.00	2,214.33	3
Azafran	UND	48.00	36,998.00	770.79	4
MEZCLA DE EMBUTIDOS VARIOS	KG	4.00	34,148.00	8,537.00	1
Alcaparra	UND	12.00	26,059.00	2,171.58	1
Aji Molido	UND	36.00	25,638.00	712.17	3
Aceituna	UND	12.00	24,421.00	2,035.08	1
BOLDO	UND	24.00	21,917.00	913.21	1
PAN	KG	10.00	20,000.00	2,000.00	1
Trisazon	UND	12.00	13,975.00	1,164.58	1
CIDRA-GUATILA-CHAYOTE	KG	10.00	12,000.00	1,200.00	1
Albahaca	UND	12.00	10,959.00	913.25	1
CIMARRON DESHIDRATADO	KG	0.80	8,800.00	11,000.00	3
ADITIVOS PARA ALIMENTOS	UND	12.00	7,942.00	661.83	1
CEBOLLA CABEZONA	UND	12.00	6,937.00	578.08	1
Salsa Tartara	UND	3.00	6,854.00	2,284.67	1

Nombre Producto	Um	Cantidad de Unidades	Total Negociado	Precio promedio	Cantidad Subya.
AROMATICAS ELABORADAS	KG	0.50	1,125.00	2,250.00	1
<b>Total Registro de Factura (RF).</b>			<b>107,250,561,848.22</b>		<b>19,871</b>

El precio promedio para los Registros de Facturas está afectado por el registro en la diferentes ciudades y es susceptible a modificación; según los términos y condiciones pactadas en el Reglamento de la BMC EXCHANGE.

### Posturas de Referencia Financieros

Tipo	Negocio	Descripcion	valor negocio	dias plazo	valor tasa venta %	Punta
FINANCIEROS	CDMCR	REPO SOBRE CDM SIN INTERPOSICION DE CONTRAPARTE	16,792,002.00	106	10.25	Oferta

### Posturas de Referencia Físicos

Tipo	Negocio	Producto	Unidad	Cantidad	Sitio Entrega	Precio Venta	Precio Compra	Punta
Tipo2	Negocio	Producto	Unidad	Cantidad	Sitio Entrega	Precio Venta	Precio Compra	Punta

### Suspensiones Rueda por Rompimientos de Precios Físicos

Consec. Interno	Producto	Sitio Entrega	Unidad Medida	Precio Piso Inicial	Precio Techo Inicial	Precio Ruptura c	Precio Ruptura v	precio piso actual	precio techo actual
-----------------	----------	---------------	---------------	---------------------	----------------------	------------------	------------------	--------------------	---------------------

### Subasta

### Operaciones Anuladas OMA's

Nombre Producto	Total negocio	Cantidad	Número Ope.	Descripcion	Descripcion subyacente	Cantidad
-----------------	---------------	----------	-------------	-------------	------------------------	----------

### Operaciones Anuladas.

Número Operacion	Fecha Operación	Número Oficio Anulación	Fecha Anulación	Causa Anulación
------------------	-----------------	-------------------------	-----------------	-----------------