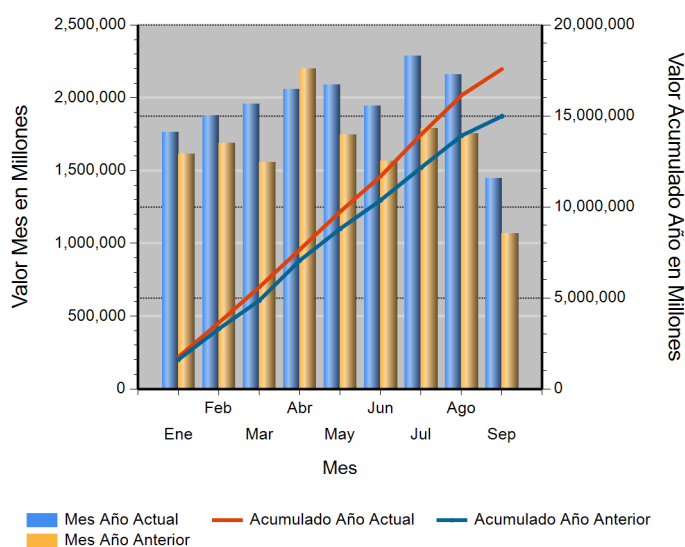


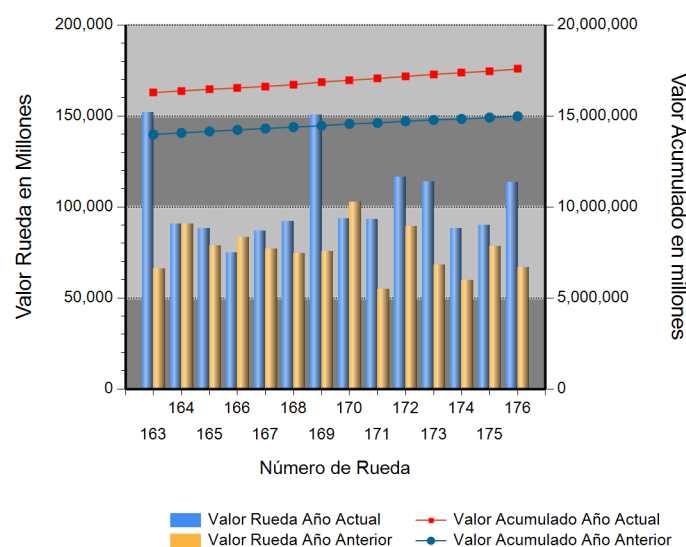
Id	Descripción	Valor Año Anterior en Millones	Valor Año Actual en Millones	Variación %
1	No. RUEDA	176	176	
2	TOTAL RUEDA	66,855.07	113,712.54	70.09
3	RF 1/	66,788.21	110,930.71	66.09
4	ABIERTAS 2/	66.86	2,781.83	4,060.68
5	-Financieras	66.86	141.83	112.13
6	-Físicos-Disponibles	0.00	2,640.00	ND
7	-Forwards	0.00	0.00	0.00
8	-Subastas 3/	0.00	0.00	0.00
9	ACUMULADO AÑO	14,751,049.48	17,482,625.93	18.52
10	RF 1/	13,814,088.91	16,719,687.26	21.03
11	ABIERTAS 2/	936,960.56	762,938.67	(18.57)
12	-Financieras	38,370.05	43,857.95	14.30
13	-Físicos-Disponibles	17,139.87	42,837.29	149.93
14	-Forwards	881,450.64	676,243.42	(23.28)
15	-Subastas 3/	0.00	0.00	0.00
16	PROMEDIO RUEDA DIARIA	83,812.78	99,333.10	18.52

1/. Registro de Factura. 2/. Incluye Físicos, Forwards, Financieros y Subastas 3/. Inherente a Convenios con el MADR. \*/ **Reglamento BMC EXCHANGE "Sección 3. Corrección de Operaciones. Artículo 3.2.3.3.1. Corrección de Operaciones"**. Tratándose de Registro de Facturas se podrán admitir correcciones sobre errores aritméticos, de mecanografía, digitación u omisiones simples y fácilmente comprobables en la determinación de la calidad, cantidad, parte interesada, unidad de medida y demás información que haya sido reportada a la Bolsa. (ND = No Definido)

## Evolución Mensual Año Corriente (2018)




## Evolución Diaria Mes Corriente (Septiembre)



## Operaciones Financieras

Nombre Producto	Descripción - Subyacente	Plazo	Valor Presente	Valor Futuro	Tasa Min %	Tasa Max %	Tasa Cierre %	Cantidad Opera.
REPO SOBRE CDM SIN INTER. DE CONTRA.	AGUARDIENTE	(151-180) días	141,827,490.00	148,388,544.00	11.00	11.00	11.00	2
	<b>Total REPO SOBRE CDM SIN INTER. DE CONTRA.</b>		141,827,490.00	148,388,544.00				2

## Operaciones Financieras Valor Presente

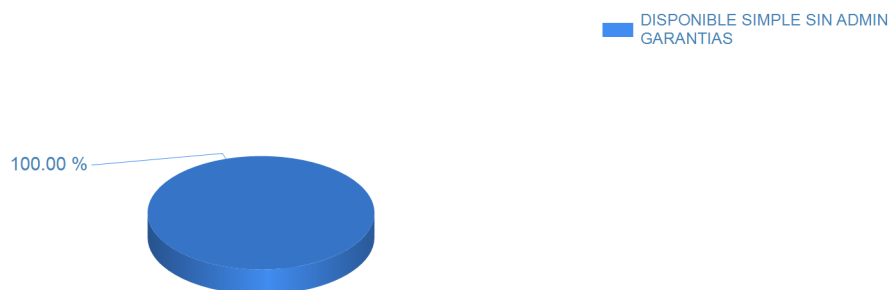


Esta información corresponde a las Operaciones Financieras registradas en la Rueda 176 del 09/20/2018.

## Operaciones Físicas

Descripción	Descripción Subyacente	Ubicación	Um	Precio Promedio	Total Negociado	Cantidad Unidades	Precio Min.	Precio Max.	Cantidad Opes.
DISPONIBLE SIMPLE SIN ADMIN GARANTIAS	LECHE EN POLVO ENTERA NACIONAL (KG)	BOGOTA D.C.	KG	8,800.00	2,640,000,000.00	300,000	8,800.00	8,800.00	1
	Total DISPONIBLE SIMPLE SIN ADMIN GARANTIAS				2,640,000,000.00				1

## Operaciones Físicas Total Negociado



## Registro de Factura

Nombre Producto	Um	Cantidad de Unidades	Total Negociado	Precio promedio	Cantidad Subya.
POLLITAS	UND	7,402,962.92	17,409,052,703.01	2,351.63	1267
ACEITE CRUDO DE PALMA	KG	5,488,865.48	9,979,079,974.23	1,818.06	183
ARROZ CASCARA NACIONAL HUMEDO	KG	7,896,634.32	7,171,535,678.93	908.18	127
CAFE PERGAMINO	KG	1,158,284.90	6,891,136,611.51	5,949.43	57
AZUCAR BLANCO	KG	3,850,343.00	5,494,122,399.81	1,426.92	379
ARROZ BLANCO NACIONAL EN BOLSA DE POLIETILENO	KG	2,105,497.70	5,292,453,099.85	2,513.64	1295
GANADO	KG	1,195,190.66	5,277,990,503.51	4,416.02	191
NOVILLO (KG)	KG	788,905.33	3,537,406,953.73	4,483.94	68
MAIZ AMARILLO IMPORTADO	KG	4,512,359.99	2,885,536,519.95	639.47	116
FIBRA DE ALGODON	KG	458,003.00	2,798,253,401.26	6,109.68	14
ARROZ BLANCO NACIONAL EN SACO	KG	1,225,834.75	2,396,064,802.06	1,954.64	394

Nombre Producto	Um	Cantidad de Unidades	Total Negociado	Precio promedio	Cantidad Subya.
ALIMENTO CONCENTRADO PARA CERDOS	KG	1,623,319.00	2,296,073,696.05	1,414.43	318
ALIMENTO CONCENTRADO PARA AVES	KG	1,567,198.50	1,846,237,840.96	1,178.05	118
HUEVO FRESCO DE GALLINA ROJO (UN)	UND	7,340,236.00	1,831,790,609.99	249.55	355
ABONO INORGANICO COMPUESTO	KG	1,307,714.00	1,587,002,635.99	1,213.57	236
FIQUE	KG	609,667.00	1,575,619,278.00	2,584.39	1035
HOJAS DE TABACO	KG	223,974.00	1,488,469,195.00	6,645.72	239
LECHE CRUDA	LT	1,325,269.60	1,402,198,790.94	1,058.05	60
CARNE DE VACUNO FRESCA O REFRIGERADA EN CORTES	KG	84,972.06	1,359,076,614.53	15,994.39	1308
FRUTO DE PALMA AFRICANA	KG	4,641,228.67	1,337,708,547.96	288.22	13
CARNE DE VACUNO FRESCA O REFRIGERADA EN CANAL	KG	144,821.56	1,280,020,866.78	8,838.61	339
MIEL DE ABEJAS	KG	2,178,560.00	1,101,569,500.00	505.64	69
CORTES	UND	52,560.22	1,077,538,756.33	20,501.03	1843
NOVILLA	KG	220,655.10	1,030,293,250.60	4,669.25	23
QUESO (UN)	UND	144,166.75	990,282,435.00	6,869.01	835
CARNE DE CERDO FRESCA O REFRIGERADA EN CANAL (KG)	KG	166,598.03	976,594,669.77	5,861.98	176
ACEITE CRUDO DE PALMISTE	KG	366,930.00	909,932,892.02	2,479.85	11
CARNE DE CERDO FRESCA O REFRIGERADA EN CORTES (KG)	KG	73,856.74	604,617,591.54	8,186.36	358
ALIMENTO CONCENTRADO PARA VACUNOS	KG	541,140.00	551,553,954.00	1,019.24	292
MAIZ BLANCO NACIONAL SECO	KG	509,685.00	518,974,386.00	1,018.23	30
VACA (KG)	KG	134,222.25	492,952,576.18	3,672.66	25
CARNE DE VACUNO CONGELADA EN CORTES	KG	27,418.70	481,854,050.38	17,573.92	643
CARNE MOLIDA	KG	43,902.27	448,253,175.17	10,210.25	362
ARROZ CRISTAL INDUSTRIAL	KG	494,411.17	437,907,401.00	885.72	31
TORTA DE SOYA IMPORTADA	KG	309,626.87	424,395,684.99	1,370.67	11
ARROZ BLANCO TIPO 1 GRADO 1	UND	183,863.00	422,765,048.00	2,299.35	632
CEBOLLA CABEZONA	KG	471,152.00	418,246,000.00	887.71	132
UREA NACIONAL	KG	391,500.00	409,189,973.99	1,045.19	33
FERTILIZANTES	KG	340,550.00	395,164,125.99	1,160.37	48
LENTEJA SECA	KG	202,880.25	391,131,374.00	1,927.89	166
CARNE DE POLLO O GALLINA FRESCA O REFRIGERADA EN CANAL (KG)	KG	58,248.65	376,171,015.00	6,458.02	110
OLEINA DE PALMA	KG	126,290.00	366,241,000.00	2,900.00	4
CANELA ELABORADA	KG	7,977.35	363,227,490.00	45,532.35	28
CERDO CEBA (KG)	KG	73,740.00	353,432,117.01	4,792.95	17
CAFE PASILLA	KG	64,957.00	353,080,380.00	5,435.60	4
SEBO DE RES	KG	221,118.21	303,847,352.50	1,374.14	30
ARROZ CRISTAL CONSUMO HUMANO	KG	181,085.00	288,596,300.00	1,593.71	39
GLUTEN DE CEREALES	KG	140,260.40	274,391,377.00	1,956.30	4
CARNE DE CERDO CONGELADA EN CORTES	KG	19,050.59	267,170,228.24	14,024.25	337
ACIDO GRASO DE PALMA	KG	188,540.00	265,388,176.93	1,407.60	7
QUESO (KG)	KG	32,545.95	262,148,330.00	8,054.71	71
VISCERAS DE VACUNO (KG)	KG	25,585.96	240,499,540.00	9,399.67	388
ATUN ENLATADO LOMO EN ACEITE (UN)	UND	109,992.00	227,404,107.99	2,067.46	33
SEMILLA MOTOSA DE ALGODON	KG	107,467.00	226,376,767.23	2,106.48	4
CAFE CONSUMO	KG	34,950.00	213,195,000.00	6,100.00	1
GANADO	UND	217.00	203,150,446.00	936,177.17	10
HARINA DE ARROZ	KG	281,264.34	202,144,305.00	718.70	33
SEMILLA PARA SIEMBRA (KG)	KG	204,540.00	196,166,387.00	959.06	7
YOGURT	LT	59,979.00	195,928,154.02	3,266.61	632
CARNE DE CERDO FRESCA O REFRIGERADA DESPOSTADA	KG	12,748.77	194,963,641.32	15,292.74	368
MADERA ASERRADA	UND	4,183.26	192,281,635.00	45,964.54	53
CARNE DE VACUNO FRESCA O REFRIGERADA DESPOSTADA	KG	23,235.34	179,622,939.50	7,730.59	24

Nombre Producto	Um	Cantidad de Unidades	Total Negociado	Precio promedio	Cantidad Subya.
CARNE DE POLLO O GALLINA CONGELADA EN CORTES	KG	23,193.46	178,254,201.00	7,685.54	363
LECHE LIQUIDA (UN)	UND	43,560.00	177,518,804.01	4,075.27	596
BOCADILLO	KG	68,073.00	171,109,221.74	2,513.61	55
HUEVOS POR LOTE	UND	350,702.00	161,881,272.99	461.59	7
MAIZ AMARILLO NACIONAL SECO	KG	165,655.00	156,063,403.00	942.10	102
NOVILLO (UN)	UND	76.00	155,941,690.00	2,051,864.34	3
COMINO ELABORADO	KG	14,852.25	155,273,673.00	10,454.56	24
BUFALO EN PIE (KG)	KG	41,006.00	154,190,060.00	3,760.18	3
POLLO DE UN DIA (UN)	UND	141,500.00	151,478,580.00	1,070.52	5
ALIMENTO CONCENTRADO PARA PECES	KG	94,800.00	150,419,183.00	1,586.70	16
LECHE EN POLVO ENTERA NACIONAL (UN)	UND	6,747.00	144,894,367.00	21,475.38	17
FRIJOL CALIMA NACIONAL SECO	KG	39,737.50	144,412,400.00	3,634.16	22
ACEITE REFINADO DE SOYA (KG)	KG	50,222.80	141,879,816.06	2,825.01	33
BAGAZO DE CAÑA	KG	3,439,170.00	139,773,597.84	40.64	2
CORTES	KG	26,308.63	136,804,876.00	5,200.00	1
ACEITE REPROCESADO	KG	70,850.00	133,805,800.00	1,888.58	2
CARNE DE CERDO CONGELADA EN CANAL (KG)	KG	21,010.30	131,173,580.40	6,243.30	12
SUBPRODUCTOS CARNICOS	KG	108,790.75	130,161,975.00	1,196.44	19
ACEITE REFINADO DE SOYA (LT)	LT	41,096.00	124,482,666.00	3,029.07	25
MAIZ PIRA SECO	KG	59,455.35	119,352,769.00	2,007.44	107
FOSFATO BICALCICO	KG	71,340.72	118,148,211.00	1,656.11	5
MAIZ BLANCO IMPORTADO	KG	138,870.00	117,910,892.00	849.07	10
HUESO DE RES	KG	289,034.24	117,456,024.14	406.37	203
CARNE BOVINA	KG	10,378.67	115,797,366.00	11,157.25	64
ARVEJA VERDE SECA	KG	71,783.15	110,667,214.00	1,541.69	80
ALPISTE	KG	60,424.90	110,336,735.00	1,826.01	71
HUEVO FRESCO DE GALLINA BLANCO (UN)	UND	527,490.00	110,076,450.00	208.68	45
SALVADO	KG	139,940.00	107,377,700.00	767.31	5
CERDO INICIACION (KG)	KG	16,326.50	101,688,619.00	6,228.44	5
PANELA REDONDA (UN)	UND	130,200.00	99,804,400.01	766.55	29
CARNE DE TERNERA DESPOSTADA	KG	7,156.20	93,429,165.00	13,055.70	3
TORTA DE PALMISTE	KG	226,420.00	91,072,766.00	402.23	11
FILETE	KG	6,888.00	90,260,352.00	13,104.00	1
POLLO CONGELADO	KG	16,590.90	85,632,610.00	5,161.42	64
FRIJOL SOYA IMPORTADO	KG	54,737.70	80,720,814.00	1,474.68	10
HARINA DE CARNE	KG	34,490.00	77,257,600.00	2,240.00	1
GRANADILLA	KG	21,405.00	73,899,998.56	3,452.46	14
MOGOLLA	KG	111,758.61	73,825,475.01	660.58	18
FRIJOL BOLA ROJA NACIONAL SECO	KG	12,192.50	73,095,700.00	5,995.14	35
MAIZ BLANCO TRILLADO	KG	50,087.50	72,967,526.00	1,456.80	64
BUFALO EN PIE (UN)	UND	39.00	69,390,000.00	1,779,230.77	1
ATUN CON VERDURAS	UND	32,976.00	68,630,722.00	2,081.23	2
FRIJOL CABECITA NEGRA NACIONAL SECO	KG	20,110.25	67,322,000.00	3,347.65	53
CARNE DE VACUNO FRESCA O REFRIGERADA EN CANAL	UND	31.00	66,132,340.00	2,133,301.29	2
ACEITE CRUDO DE PESCADO	KG	39,203.00	65,886,522.99	1,680.65	4
POLLO EN PIE	KG	174,232.36	61,385,552.14	352.32	2
ALIMENTO CONCENTRADO PARA PERROS	KG	29,313.00	58,583,806.00	1,998.56	49
ACEITE REFINADO DE PALMISTE (KG)	KG	15,150.00	57,075,000.00	3,767.33	2
ACEITE REFINADO DE PALMA (LT)	LT	19,351.00	56,612,150.00	2,925.54	35
VISCERAS DE VACUNO (UN)	UND	737.00	55,555,150.00	75,380.12	42
FRIJOL IMPORTADO SECO	KG	13,200.00	54,580,000.00	4,134.85	6

Nombre Producto	Um	Cantidad de Unidades	Total Negociado	Precio promedio	Cantidad Subya.
FRIJOL ZARAGOZA	KG	26,003.75	54,554,951.00	2,097.96	26
CARNE DE POLLO O GALLINA FRESCA O REFRIGERADA EN CORTES	KG	8,697.09	54,508,594.00	6,267.45	151
MELAZA	KG	104,389.00	53,292,472.00	510.52	18
ATUN ENLATADO LOMO FINO EN AGUA (UN)	UND	22,224.00	48,918,652.01	2,201.16	7
AJO FRESCO	KG	18,165.50	48,114,750.00	2,648.69	30
LINAZA	KG	20,750.50	47,452,691.00	2,286.82	17
CARNE DE VACUNO DE SEGUNDA	KG	5,876.35	46,959,146.00	7,991.21	5
PIEL FRESCA DE RES (KG)	KG	87,612.40	45,505,497.00	519.40	20
PAPA PASTUSA	KG	61,292.00	45,241,000.00	738.12	21
SARDINAS ENLATADAS EN SALSA DE TOMATE	UND	16,585.00	43,167,687.00	2,602.82	53
CLAVO DE OLOR ELABORADO	KG	1,506.40	42,887,732.00	28,470.35	10
HARINA DE TRIGO DE PRIMERA EN SACO	KG	31,742.50	42,869,200.99	1,350.53	7
PAPA R-12 NEGRA	KG	60,450.00	42,315,000.00	700.00	1
TOCINETA	KG	3,408.70	41,548,032.92	12,188.82	122
FRIJOL CARGAMANTO ROJO NACIONAL SECO	KG	11,260.00	40,529,160.00	3,599.39	13
FRIJOL SABANERO NACIONAL SECO	KG	5,650.00	39,128,000.00	6,925.31	2
PEZUÑAS	KG	11,635.79	39,088,538.00	3,359.34	21
HARINA DE MAIZ	KG	43,213.25	39,025,676.00	903.10	48
VACA (UN)	UND	15.00	37,500,000.00	2,500,000.00	1
HARINA DE MAIZ	UND	23,855.00	37,260,228.00	1,561.95	32
ACEITE REFINADO DE MAIZ (LT)	LT	11,000.00	37,125,000.00	3,375.00	2
MAIZ AMARILLO TRILLADO	KG	32,693.00	35,700,403.00	1,091.99	47
MANI CUBIERTO	KG	4,450.00	33,788,850.00	7,593.00	1
AZUCAR BLANCO	UND	6,892.00	33,614,846.00	4,877.37	70
Coco Deshidratado	KG	1,176.00	32,280,000.00	27,448.98	3
FRIJOL BLANQUILLO NACIONAL SECO	KG	11,901.60	32,189,880.00	2,704.67	16
TOCINO	KG	3,978.22	31,963,514.27	8,034.63	92
CERDO CEBA (UN)	UND	33.00	31,687,280.00	960,220.61	5
MANGO	KG	5,262.00	31,085,001.00	5,907.45	14
HARINA DE MAIZ PRECOCIDA	KG	16,112.00	27,943,921.00	1,734.35	18
ALIMENTO CONCENTRADO PARA GATOS	KG	9,017.00	27,877,956.00	3,091.71	27
PIMIENTA ELABORADA	KG	2,313.55	27,391,555.00	11,839.62	12
LECHE EN POLVO ENTERA NACIONAL (KG)	KG	3,412.00	26,924,298.00	7,891.06	25
Pernil de Cerdo	KG	2,820.58	25,979,604.00	9,210.73	80
GARBANZO SECO	KG	7,186.75	25,218,265.00	3,508.99	64
FRIJOL CATALINO	UND	323.00	24,935,600.00	77,200.00	24
FRIJOL SOYA NACIONAL	KG	16,816.07	24,733,133.00	1,470.80	15
FRIJOL ROSADO NACIONAL SECO	KG	5,186.75	23,592,000.00	4,548.51	40
Panza o Callo de Res	KG	3,122.90	23,383,150.00	7,487.64	13
LENTEJA SECA	UND	2,949.00	22,457,443.00	7,615.27	55
ALMENDRA	KG	540.00	21,870,000.00	40,500.00	3
GRANZA	KG	26,690.00	21,669,800.00	811.91	4
KUMIS	LT	4,995.00	20,762,968.00	4,156.75	337
FRIJOL RADICAL NACIONAL SECO	KG	4,065.25	19,842,000.00	4,880.88	29
MAIZ BLANCO NACIONAL HUMEDO	KG	16,280.00	19,807,100.00	1,216.65	3
NUEZ MOSCADA ELABORADA	KG	450.00	19,794,791.00	43,988.42	6
PIEL FRESCA DE RES (UN)	UND	37,996.40	19,626,160.00	516.53	3
FRIJOL CARGAMANTO BLANCO NACIONAL SECO	KG	4,814.25	18,570,360.00	3,857.37	35
ACEITE REFINADO DE GIRASOL (LT)	LT	5,752.00	18,302,446.18	3,181.93	16
FRIJOL CARGAMANTO BLANCO NACIONAL SECO	UND	215.00	18,157,250.00	84,452.33	22
HUEVO FRESCO DE GALLINA ROJO (KG)	KG	5,811.00	18,088,500.00	3,112.80	9

Nombre Producto	Um	Cantidad de Unidades	Total Negociado	Precio promedio	Cantidad Subya.
FRIJOL LIMA NACIONAL SECO	KG	3,533.50	17,516,300.00	4,957.21	16
MANI EN GRANO	KG	3,000.00	16,975,210.00	5,658.40	4
ACEITE REFINADO DE SOYA (LT)	UND	2,390.00	16,664,338.00	6,972.53	52
LECHE EN POLVO	UND	2,786.00	16,417,722.00	5,892.94	42
PREMEZCLAS PARA ALIMENTOS CONCENTRADOS	KG	1,002.20	14,591,008.00	14,558.98	11
LIMON	KG	8,507.60	14,439,500.00	1,697.25	9
Bofe	KG	5,092.30	14,350,637.00	2,818.11	5
FRIJOL CARGAMANTO ROJO NACIONAL SECO	UND	1,728.00	13,855,802.00	8,018.40	31
SAL MINERALIZADA	KG	13,520.00	13,732,222.00	1,015.70	10
AVENA EN HOJUELAS (UN)	UND	3,728.00	13,666,370.00	3,665.87	44
TERNERO	KG	3,142.00	12,956,000.00	4,123.49	3
CUCHUCO	KG	13,157.25	12,529,127.99	952.26	41
PASABOCAS DE SEMILLAS COMESTIBLES	KG	429.00	12,387,375.00	28,875.00	1
CEBADA PERLADA	KG	5,137.50	12,337,715.00	2,401.50	30
CAFE INSTANTANEO GRANULADO	UND	2,915.00	12,060,554.00	4,137.41	71
CARNE INDUSTRIAL	KG	1,468.20	11,968,240.00	8,151.64	4
MAIZ AMARILLO NACIONAL HUMEDO	KG	10,750.00	11,925,000.00	1,109.30	5
PANELA CUADRADA KG	UND	21,480.00	11,126,999.33	518.02	10
ALIMENTO CONCENTRADO PARA CABALLOS	KG	12,046.00	10,967,045.00	910.43	26
VISCERAS DE POLLO O GALLINA	KG	5,255.50	10,889,825.00	2,072.08	151
ARVEJA FRESCA	KG	5,343.00	10,847,800.00	2,030.28	20
CHORIZO	KG	1,201.76	10,311,058.42	8,579.96	41
PAPA CAPIRA	KG	13,572.00	10,302,000.00	759.06	6
ESTEARINA DE PALMA	KG	4,500.00	9,180,000.00	2,040.00	1
CERDO LEVANTE (KG)	KG	2,013.00	9,058,500.00	4,500.00	1
ATUN ENLATADO RALLADO EN ACEITE (UN)	UND	5,810.00	8,998,332.00	1,548.77	13
FRIJOL CARAOTA NACIONAL SECO	KG	4,174.00	8,907,400.00	2,134.02	14
MARGARINA DE COCINA (UN)	UND	2,016.00	8,715,669.00	4,323.25	34
CHOCOLATE EN PASTA AMARGO	UND	3,622.00	8,651,648.00	2,388.64	47
FRIJOL BOLA ROJA NACIONAL SECO	UND	78.00	8,439,600.00	108,200.00	14
PLATANO	KG	4,349.90	8,399,800.00	1,931.03	2
PASTA ALIMENTICIA TIPO SECO	KG	818.25	7,995,333.00	9,771.26	13
FRIJOL CALIMA NACIONAL SECO	UND	2,925.00	7,465,536.00	2,552.32	13
MEZCLA DE VERDURAS VARIAS	KG	4,501.00	7,410,500.00	1,646.41	11
PAPAYA	KG	2,835.00	6,751,000.00	2,381.31	6
MEZCLA DE ACEITES VEGETALES	LT	1,984.00	6,568,080.00	3,310.52	1
RECORTAL DE GALLETAS	KG	10,000.00	6,550,000.00	655.00	1
ARVEJA AMARILLA SECA	KG	3,873.85	6,185,870.00	1,596.83	24
METIONINA	KG	700.00	5,985,000.00	8,550.00	1
HARINA DE MAIZ ZOOTECNICA	KG	8,360.76	5,983,790.00	715.70	8
Butifarra	KG	572.70	5,921,687.70	10,339.95	12
ANIS SIN ELABORAR	KG	376.60	5,379,075.00	14,283.26	5
AFRECHO	KG	6,700.00	5,365,385.00	800.80	15
AZUCAR REFINADA (UN)	UND	110.00	5,259,998.00	47,818.16	10
CHOCOLATE EN PASTA CON AZUCAR	UND	2,388.00	5,170,744.00	2,165.30	11
TORO (KG)	KG	1,230.00	4,981,500.00	4,050.00	1
GRITS	KG	4,000.00	4,800,000.00	1,200.00	1
FRIJOL NIMA NACIONAL SECO	KG	982.50	4,716,000.00	4,800.00	1
NECTARES EN FRASCO POR LOTE	UND	4.00	4,611,346.00	1,152,836.50	4
AZUCAR CRUDA	KG	2,412.50	4,556,463.00	1,888.69	22
CARNERO EN PIE (KG)	KG	495.20	4,522,260.40	9,132.19	5



Nombre Producto	Um	Cantidad de Unidades	Total Negociado	Precio promedio	Cantidad Subya.
ARVEJA VERDE SECA	UND	2,661.00	4,464,207.00	1,677.64	37
ARRACACHA FRESCA	KG	1,837.00	4,370,000.00	2,378.88	11
CARNE	KG	630.00	4,352,300.00	6,908.41	9
NUEZ	KG	115.25	4,300,669.00	37,316.00	1
FRIJOL VERDE	KG	928.00	4,178,000.00	4,502.16	9
SARDINAS ENLATADAS EN ACEITE	UND	3,500.00	4,032,152.00	1,152.04	4
HARINA DE TRIGO DE PRIMERA EN BOLSA DE POLIETILENO	KG	2,725.00	3,970,851.00	1,457.19	8
BOCADILLO	UND	2,157.00	3,945,223.68	1,829.03	34
PAPA CRIOLLA	KG	2,725.00	3,925,000.00	1,440.37	7
SALCHICHA DE CERDO	KG	423.38	3,924,223.16	9,268.80	14
FRIJOL BOLON NACIONAL SECO	UND	1,000.00	3,866,365.00	3,866.37	9
ATUN ENLATADO RALLADO EN AGUA (UN)	UND	2,360.00	3,846,098.00	1,629.70	7
carne de res cogote	KG	347.47	3,666,124.00	10,550.91	5
MORCILLA	KG	565.85	3,656,537.00	6,462.03	4
FRIJOL CABECITA NEGRA NACIONAL SECO	UND	66.00	3,550,800.00	53,800.00	15
cuero de cerdo		2,362.04	3,543,060.00	1,500.00	7
Aceite de oliva 100% puro	UND	511.00	3,540,422.00	6,928.42	11
FRIJOL NACIONAL	UND	1,475.00	3,215,076.00	2,179.71	13
SALAMI INDUSTRIAL	UND	112.82	2,764,158.56	24,500.61	8
Café	UND	1,394.00	2,757,835.00	1,978.36	33
CHORIZO	UND	2,129.00	2,715,101.00	1,275.29	24
MIXTURA DE CEREALES Y FRUTAS SECAS	UND	959.00	2,713,193.00	2,829.19	69
CARBON MINERAL	KG	10,050.00	2,602,950.00	259.00	1
SAL YODADA Y REFINADA (UN)	KG	4,240.00	2,544,823.00	600.19	16
PASTA ALIMENTICIA TIPO SOPA	KG	2,196.00	2,536,624.00	1,155.11	3
MARACUYA	KG	1,178.00	2,507,250.00	2,128.40	4
FRUTA CONFITADA	KG	50.00	2,500,000.00	50,000.00	1
carne de cerdo cadera	KG	292.60	2,457,840.00	8,400.00	1
MARGARINA DE COCINA (KG)	KG	518.00	2,436,975.00	4,704.58	2
ACEITE CRUDO DE SOYA	KG	1,062.12	2,419,980.00	2,278.44	7
JAMONADA DE CERDO AHUMADA	UND	27.91	2,418,436.40	86,651.25	9
HUEVO ENTERO EN POLVO	KG	120.00	2,400,000.00	20,000.00	1
RECORTAL DE POLLO	KG	1,422.10	2,388,810.00	1,679.78	7
PARTES DE SEMOVIENTES	KG	665.10	2,364,761.20	3,555.50	57
CARNE	UND	155.20	2,329,801.00	15,011.60	10
MAIZ AMARILLO NACIONAL SECO	UND	498.00	2,325,582.00	4,669.84	26
CANELA ELABORADA	UND	625.00	2,274,328.00	3,638.92	32
MEZCLA DE ACEITES VEGETALES	UND	552.00	2,258,472.00	4,091.43	15
HARINA DE HUESO	KG	6,116.80	2,254,812.00	368.63	4
ABONO ORGANICO LIQUIDO SIMPLE	LT	100.00	2,250,000.00	22,500.00	1
TOMATE INDUSTRIAL FRESCO	KG	1,200.00	2,220,000.00	1,850.00	2
YUCA CONSUMO HUMANO	KG	1,540.00	2,200,000.00	1,428.57	1
GRASA DE CERDO	KG	600.13	2,150,421.00	3,583.26	6
FECULA DE CEREALES	KG	396.68	2,096,867.00	5,286.04	9
SALSA DE TOMATE	UND	916.00	2,086,431.00	2,277.76	27
JAMONADA DE CERDO AHUMADA	KG	72.98	2,044,069.62	28,008.63	7
MAIZ AMARILLO EXTRUIDO	KG	1,880.00	1,921,000.00	1,021.81	2
AROMATICAS TIPO EXPORTACION	KG	75.00	1,869,748.00	24,929.97	2
Avena Instantanea	UND	172.00	1,857,827.00	10,801.32	33
Carne de res - Cascara	KG	152.90	1,834,800.00	12,000.00	1
MAIZ PIRA SECO	UND	348.00	1,832,800.00	5,266.67	21

Nombre Producto	Um	Cantidad de Unidades	Total Negociado	Precio promedio	Cantidad Subya.
SALCHICHON	UND	238.00	1,827,444.00	7,678.34	10
MANDARINA	KG	994.00	1,801,210.00	1,812.08	7
SALAME INDUSTRIAL	KG	284.00	1,714,874.00	6,038.29	12
LECHE EN POLVO DESCREMADA IMPORTADA (UN)	UND	240.00	1,670,400.00	6,960.00	2
Frutas	KG	655.00	1,642,000.00	2,506.87	6
TOMATE MILANO	KG	650.00	1,482,000.00	2,280.00	4
ALIMENTO CONCENTRADO PARA CONEJOS Y CURIÉS	KG	1,020.00	1,461,219.00	1,432.57	4
CHOCOLATE EN POLVO CON AZUCAR	UND	528.00	1,417,366.00	2,684.41	4
Higado	KG	172.50	1,412,240.00	8,186.90	6
PASTA ALIMENTICIA TIPO SECO	UND	2,069.00	1,400,700.00	676.99	6
FRIJOL SOYA QUEBRANTADO	KG	1,000.00	1,400,000.00	1,400.00	1
SUERO DE LECHE	KG	420.00	1,396,973.00	3,326.13	1
MAYONESA	UND	532.00	1,394,914.00	2,622.02	17
CEBOLLA LARGA FRESCA	KG	1,500.00	1,380,000.00	920.00	1
SAL YODADA Y REFINADA (UN)	UND	3,731.00	1,367,716.00	366.58	28
HARINA DE PESCADO	KG	384.50	1,326,114.00	3,448.93	3
SAL YODADA Y REFINADA (KG)	KG	2,100.00	1,244,450.00	592.60	6
TORTA DE SOYA NACIONAL	KG	800.00	1,232,000.00	1,540.00	2
SAL MARINA MOLIDA	KG	3,662.50	1,197,700.00	327.02	8
carne de cerdo bondiola	KG	129.65	1,166,850.00	9,000.00	2
UVA PASA	KG	160.00	1,151,500.00	7,196.88	8
REMOLACHA	KG	795.00	1,100,000.00	1,383.65	6
SALCHICHA DE CERDO	UND	7.00	1,092,721.00	156,103.00	4
PIMENTON FRESCO	KG	396.00	1,077,000.00	2,719.70	2
AGUACATE	KG	432.00	1,053,000.00	2,437.50	3
ZANAHORIA FRESCA	KG	1,580.00	1,050,000.00	664.56	3
CARNE DE CERDO FRESCA O REFRIGERADA EN CANAL (UN)	UND	84.10	1,047,715.00	12,457.97	7
PIÑA	KG	594.00	980,100.00	1,650.00	1
MORA	KG	450.00	975,000.00	2,166.67	1
SALCHICHA DE RES	KG	265.00	974,191.00	3,676.19	16
CARNE DE PAVO CONGELADA EN CORTES	KG	25.33	968,605.31	38,239.45	3
GUANABANA	KG	323.00	913,600.00	2,828.48	2
HABICHUELA FRESCA	KG	420.00	910,000.00	2,166.67	1
MANZANA	UND	275.00	907,500.00	3,300.00	2
MONDONGO	KG	86.30	900,350.00	10,432.79	8
FRIJOL BLANQUILLO NACIONAL SECO	UND	475.00	865,222.00	1,821.52	9
NARANJA	KG	429.00	791,180.00	1,844.24	3
Carne Pepperoni	KG	47.00	789,352.00	16,794.72	7
PULPA	UND	400.00	787,879.00	1,969.70	18
FRIJOL RADICAL NACIONAL SECO	UND	300.00	780,052.00	2,600.17	5
JENGIBRE ELABORADO	UND	174.00	777,792.00	4,470.07	6
FRIJOL NACIONAL	KG	116.50	754,920.00	6,480.00	3
ACEITE DE COCINA	LT	170.00	747,709.00	4,398.29	3
CEBADA NACIONAL CONSUMO DIRECTO	KG	304.50	729,500.00	2,395.73	5
Salchicha Viena	UND	262.00	729,108.00	2,782.85	10
MAIZ TIERNO ENLATADO	UND	332.00	721,910.00	2,174.43	15
AVENA MOLIDA	UND	604.00	700,386.00	1,159.58	8
Carne Pepperoni	UND	40.00	698,310.00	17,457.75	2
ACEITE REFINADO DE CANOLA (LT)	UND	66.00	679,618.00	10,297.24	4
ALFALFA EN PELLET	KG	720.00	670,320.00	931.00	1
HUESO DE CERDO	KG	5,533.00	665,900.00	120.35	13



Nombre Producto	Um	Cantidad de Unidades	Total Negociado	Precio promedio	Cantidad Subya.
MANZANA	KG	144.00	664,000.00	4,611.11	2
GUAYABA	KG	490.00	651,700.00	1,330.00	2
VISCERAS DE CERDO (KG)	KG	336.80	635,200.00	1,885.99	4
AREPA	UND	430.00	600,194.00	1,395.80	25
SALCHICHA DE RES	UND	10.41	595,976.68	57,250.40	3
UVAS PASAS	UND	444.00	588,748.00	1,326.01	20
HAMBURGUESA DE RES X 100 GR	KG	80.00	568,320.00	7,104.00	4
HARINA DE SANGRE	KG	127.95	551,436.00	4,309.78	1
LISINA	KG	109.68	542,738.00	4,948.38	1
Mezcla lactea en polvo	UND	142.00	533,167.00	3,754.70	5
MEZCLA DE CONDIMENTOS	UND	369.00	514,042.00	1,393.07	25
FRIJOL DUBA NACIONAL SECO	UND	200.00	510,464.00	2,552.32	2
AVENA EN HOJUELAS (KG)	KG	339.00	500,954.00	1,477.74	4
MEZCLA DE EMBUTIDOS VARIOS	UND	263.36	490,835.20	1,863.74	2
NUECES MIXTAS	UND	108.00	475,041.00	4,398.53	4
CARNE DE TERNERA FRESCA O REFRIGERADA EN CANAL	KG	28.30	452,800.00	16,000.00	1
ALPISTE	UND	500.00	452,446.00	904.89	12
Color para alimentos	UND	545.42	445,434.00	816.69	24
Aceite refinado de soya	UND	336.00	439,992.00	1,309.50	6
ACEITE REFINADO DE GIRASOL (LT)	UND	30.00	420,115.00	14,003.83	3
CABANO DE CERDO	KG	32.00	416,488.00	13,015.25	3
MARGARINA DE MESA (UN)	UND	500.00	414,718.00	829.44	7
AHUYAMA	KG	488.00	390,000.00	799.18	1
GARBANZO SECO	UND	175.00	382,796.00	2,187.41	6
COMINO ELABORADO	UND	360.00	354,198.00	983.88	22
LECHUGA	KG	540.00	333,000.00	616.67	2
ALMENDRA	UND	60.00	324,235.00	5,403.92	3
ARVEJA ENLATADA	UND	350.00	322,000.00	920.00	1
QUINUA SECO	KG	85.00	315,238.00	3,708.68	2
MERMELADAS	UND	258.00	308,928.00	1,197.40	15
LECHE DE SOYA EN POLVO	UND	96.00	302,449.00	3,150.51	5
CIDRA-GUATILA-CHAYOTE	KG	381.00	299,000.00	784.78	2
MORTADELA	KG	18.02	290,921.14	16,144.35	4
PIMIENTA ELABORADA	UND	204.00	275,775.00	1,351.84	11
CARNE DE HAMBURGUESA	UND	101.00	267,796.00	2,651.45	6
HARINA DE PLATANO	UND	150.00	265,422.00	1,769.48	9
VINAGRE BLANCO	UND	228.00	260,325.00	1,141.78	11
PEPINO FRESCO	KG	180.00	250,000.00	1,388.89	1
REPOLLO FRESCO	KG	169.00	247,000.00	1,461.54	2
CILANTRO	KG	144.00	240,000.00	1,666.67	1
GALLETA SALADA	UND	336.00	234,218.00	697.08	2
CONDIMENTOS MEZCLADOS	UND	206.00	226,194.00	1,098.03	12
MOSTAZA	UND	92.00	221,637.00	2,409.10	2
CIRUELA PASA	UND	132.00	219,073.00	1,659.64	7
TOCINETA	UND	28.00	210,566.00	7,520.21	4
Adobo	UND	168.00	204,093.00	1,214.84	9
CARBONATO DE CALCIO	KG	1,267.15	202,296.00	159.65	2
Cereza	UND	82.00	200,637.00	2,446.79	7
MAZORCA FRESCA	KG	100.00	200,000.00	2,000.00	2
APIO	KG	156.00	195,000.00	1,250.00	1
CLAVO DE OLOR ELABORADO	UND	132.00	193,939.00	1,469.23	9

Nombre Producto	Um	Cantidad de Unidades	Total Negociado	Precio promedio	Cantidad Subya.
HIERBAS AROMATICAS	UND	204.00	190,466.00	933.66	16
SAL MARINA CONSUMO HUMANO	KG	162.50	184,000.00	1,132.31	3
ACEITE REFINADO DE GIRASOL (KG)	UND	36.00	179,370.00	4,982.50	3
MANTEQUILLA	KG	20.00	177,950.00	8,897.50	2
SAL INDUSTRIAL	KG	444.01	175,730.00	395.78	2
FRESA	KG	45.00	174,000.00	3,866.67	2
PERA	KG	36.00	170,000.00	4,722.22	1
AJO	UND	132.00	163,375.00	1,237.69	9
SOYA INTEGRAL	KG	100.00	161,118.00	1,611.18	1
ESPINACA FRESCA	KG	276.00	161,000.00	583.33	1
Coco Deshidratado	UND	72.00	156,236.00	2,169.94	6
HORTALIZAS TIPO EXPORTACION	KG	70.00	153,000.00	2,185.71	2
BERENJENA	KG	82.00	149,600.00	1,824.39	2
OREGANO MOLIDO	UND	168.00	148,393.00	883.29	10
MOJARRA ENTERA FRESCA O REFRIGERADA	KG	20.75	145,250.00	7,000.00	1
UVA FRESCA	KG	200.00	144,000.00	720.00	1
CIRUELA FRESCA	KG	200.00	140,000.00	700.00	1
MONDONGO	UND	28.20	138,665.00	4,917.20	2
Jamon de pavo	KG	6.39	138,464.91	21,669.00	1
MAIZ PETO	KG	80.50	137,000.00	1,701.86	3
Aceite refinado de palma	UND	2.00	130,353.00	65,176.50	1
Salsa rosada	UND	72.00	127,159.00	1,766.10	5
CHAMPIÑON FRESCO	KG	87.00	121,800.00	1,400.00	1
Salsa para carne	UND	76.00	119,325.00	1,570.07	8
COCO FRESCO	UND	48.00	119,238.00	2,484.13	4
FRIJOL ROJO NACIONAL SECO	KG	100.00	116,000.00	1,160.00	1
FEIJOA	KG	20.00	110,000.00	5,500.00	1
MEZCLA DE EMBUTIDOS VARIOS	KG	5.00	107,610.00	21,522.00	1
SALSA NEGRA	UND	72.00	105,204.00	1,461.17	8
PAN	KG	44.00	92,980.00	2,113.18	4
Salsa de Soya	UND	64.00	90,080.00	1,407.50	9
NUEZ MOSCADA ELABORADA	UND	60.00	89,980.00	1,499.67	5
QUINUA SECO	UND	25.00	85,315.00	3,412.60	1
FRUTAS EN ALMIBAR	UND	18.00	78,786.00	4,377.00	3
SALSA INGLESA	UND	54.00	77,184.00	1,429.33	4
Salsa Tartara	UND	33.00	75,396.00	2,284.73	4
ARVEJA CON ZANAHORIA ENLATADO	UND	48.00	75,364.00	1,570.08	2
LAUREL	UND	84.00	74,700.00	889.29	5
Cubios	KG	80.00	72,000.00	900.00	1
TOMILLO SIN ELABORAR	UND	84.00	71,682.00	853.36	5
MANI SALADO	UND	48.00	69,212.00	1,441.92	4
VISCERAS DE CERDO (UN)	UND	33.00	68,000.00	2,060.61	2
ÑAME	KG	15.00	67,500.00	4,500.00	1
ANIS SIN ELABORAR	UND	84.00	66,656.00	793.52	4
MANI CUBIERTO	UND	36.00	64,897.00	1,802.69	3
Alcaparra	UND	24.00	64,766.00	2,698.58	2
HABA-FRESCA	KG	70.00	63,000.00	900.00	1
ACELGA	KG	105.00	63,000.00	600.00	1
ACEITE REFINADO DE OLIVA UN	UND	10.00	60,391.00	6,039.10	1
CHAMPIÑON FRESCO	UND	14.00	50,319.00	3,594.21	2
COLIFLOR	KG	36.00	45,000.00	1,250.00	1

Nombre Producto	Um	Cantidad de Unidades	Total Negociado	Precio promedio	Cantidad Subya.
GALLETA TIPO WAFER FORTIFICADA POR LOTE	UND	1.00	44,370.00	44,370.00	1
BICARBONATO DE SODIO	KG	28.00	42,806.00	1,528.79	1
Azafran	UND	72.00	40,416.00	561.33	4
CEBOLLA CABEZONA	UND	48.00	39,813.00	829.44	4
Cebolla puerro	KG	48.00	35,000.00	729.17	1
GERMEN	KG	40.00	34,371.00	859.28	1
LINAZA	UND	25.00	33,869.00	1,354.76	1
Hortalizas	KG	38.00	30,400.00	800.00	1
PIÑA	UND	6.00	29,377.00	4,896.17	1
SOPAS Y CREMAS	UND	96.00	29,206.00	304.23	2
MANI EN GRANO	UND	24.00	29,126.00	1,213.58	2
BARREDURA	KG	23.00	29,000.00	1,260.87	1
ADITIVOS PARA ALIMENTOS	UND	36.00	23,827.00	661.86	2
Salchicha de Ternera	KG	0.90	22,336.20	24,818.00	1
CILANTRO	UND	24.00	21,918.00	913.25	2
Manzanilla	UND	24.00	21,918.00	913.25	2
JUGO CONCENTRADO	UND	24.00	18,908.00	787.83	1
JAMONADA	UND	8.00	17,714.00	2,214.25	2
Aji Molido	UND	24.00	17,091.00	712.13	1
Albahaca	UND	12.00	10,959.00	913.25	1
BOLDO	UND	12.00	10,959.00	913.25	1
<b>Total Registro de Factura (RF).</b>			<b>110,930,708,361.89</b>		<b>22,479</b>

El precio promedio para los Registros de Facturas está afectado por el registro en la diferentes ciudades y es susceptible a modificación; según los términos y condiciones pactadas en el Reglamento de la BMC EXCHANGE.

### Posturas de Referencia Financieros

Tipo	Negocio	Descripcion	valor negocio	días plazo	valor tasa venta %	Punta
------	---------	-------------	---------------	------------	--------------------	-------

### Posturas de Referencia Físicos

Tipo	Negocio	Producto	Unidad	Cantidad	Sitio Entrega	Precio Venta	Precio Compra	Punta
DISPONIBLES	DISPSG	LECHE EN POLVO ENTERA NACIONAL (KG)	KILOGRAMO	60000	BOGOTA D.C.	9,500.00	0.00	Demanda

Tipo2	Negocio	Producto	Unidad	Cantidad	Sitio Entrega	Precio Venta	Precio Compra	Punta
-------	---------	----------	--------	----------	---------------	--------------	---------------	-------

### Suspensiones Rueda por Rompimientos de Precios Físicos

Consec. Interno	Producto	Sitio Entrega	Unidad Medida	Precio Piso Inicial	Precio Techo Inicial	Precio Ruptura c	Precio Ruptura v	precio piso actual	precio techo actual
-----------------	----------	---------------	---------------	---------------------	----------------------	------------------	------------------	--------------------	---------------------

### Subasta

### Operaciones Anuladas OMA's

Nombre Producto	Total negocio	Cantidad	Número Ope.	Descripcion	Descripcion subyacente	Cantidad
-----------------	---------------	----------	-------------	-------------	------------------------	----------

### Operaciones Anuladas.

Número Operacion	Fecha Operación	Número Oficio Anulación	Fecha Anulación	Causa Anulación
------------------	-----------------	-------------------------	-----------------	-----------------

Señores **(ID's) COMPRAS PENDIENTES DE CIERRE 21 DE SEPTIEMBRE DE 2018**

Representantes legales, operadores de las sociedades comisionistas miembros de la BMC Bolsa Mercantil de Colombia S.A. y público en general a continuación se relaciona el listado de ID's pendientes de cierre al día de hoy.

**ID's PENDIENTES DE CERRAR RUEDAS ANTERIORES**

ID	CODIGO SUBYACENTE CARACTERISTICA	DESCRIPCION SUBYACENTE	RAZON SOCIAL COMISIONISTA COMPRADOR	FECHA INICIAL DE COMPRA
29524835	2254	ELEMENTOS DE ASEO POR LOTE - SC - UNIDAD - EMPACADO(A) - PROCESADO	CORREAGRO S.A.	2018-09-20
29524953	3863	PRODUCTOS VARIOS PARA DOTACION INSTITUCIONAL - LOTE 2 - UNIDAD - EMPACADO(A) - PROCESADO	CORREAGRO S.A.	2018-09-20
29524954	3863	PRODUCTOS VARIOS PARA DOTACION INSTITUCIONAL - LOTE 2 - UNIDAD - EMPACADO(A) - PROCESADO	CORREAGRO S.A.	2018-09-20
29524955	5123	MATERIALES Y-O INSUMOS POR LOTES - Reactivos y quimicos para laboratorio - UNIDAD - EMPACADO(A) - PROCESADO	CORREAGRO S.A.	2018-09-20
29525024	4823	LOTE AIRE ACONDICIONADO - REPUESTOS AIRES ACONDICIONADOS - UNIDAD - EMPACADO(A) - PROCESADO	CORREAGRO S.A.	2018-09-20

ID	CODIGO SUBYACENTE CARACTERISTICA	DESCRIPCION SUBYACENTE	RAZON SOCIAL COMISIONISTA COMPRADOR	FECHA INICIAL DE COMPRA
29525028	4575	MATERIALES Y-O INSUMOS POR LOTES - Insumos Herramientas y Elementos de proteccion personal - UNIDAD - EMPACADO(A) - PROCESADO	CORREAGRO S.A.	2018-09-20