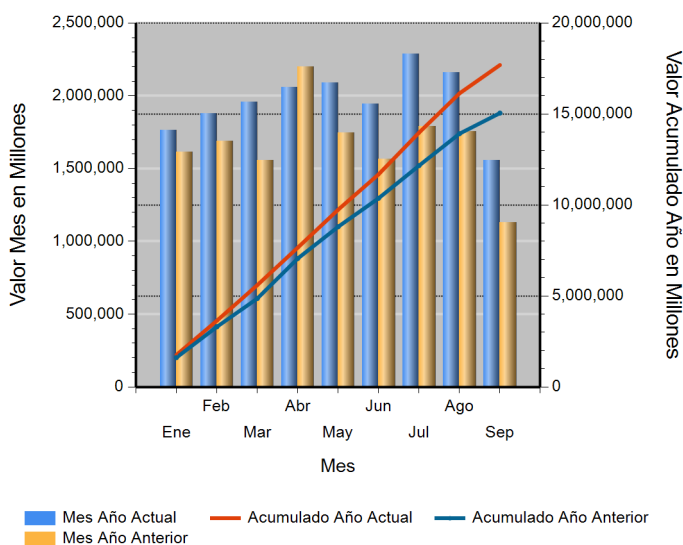


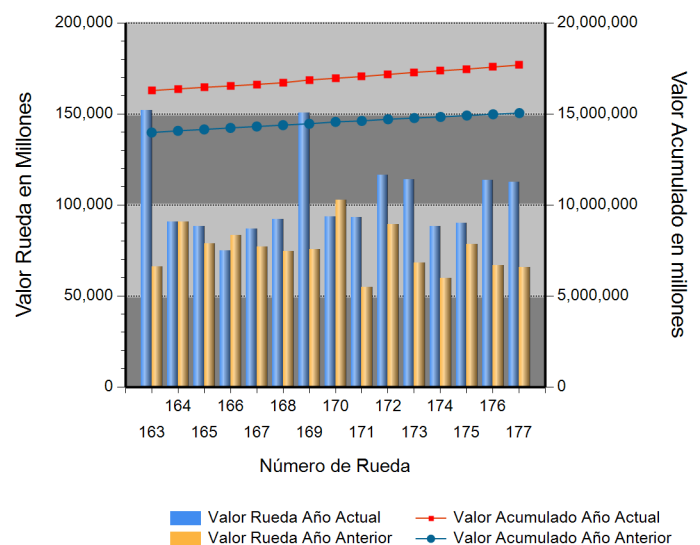
Id	Descripción	Valor Año Anterior en Millones	Valor Año Actual en Millones	Variación %
1	No. RUEDA	177	177	
2	TOTAL RUEDA	65,489.74	112,593.43	71.93
3	RF 1/	65,147.53	110,266.18	69.26
4	ABIERTAS 2/	342.21	2,327.26	580.07
5	-Financieras	198.21	1,033.81	421.57
6	-Físicos-Disponibles	0.00	0.00	0.00
7	-Forwards	144.00	1,293.45	798.23
8	-Subastas 3/	0.00	0.00	0.00
9	ACUMULADO AÑO	14,816,539.21	17,595,227.07	18.75
10	RF 1/	13,879,236.44	16,829,961.14	21.26
11	ABIERTAS 2/	937,302.77	765,265.93	(18.35)
12	-Financieras	38,568.25	44,891.76	16.40
13	-Físicos-Disponibles	17,139.87	42,837.29	149.93
14	-Forwards	881,594.64	677,536.87	(23.15)
15	-Subastas 3/	0.00	0.00	0.00
16	PROMEDIO RUEDA DIARIA	83,709.26	99,408.06	18.75

1/. Registro de Factura. 2/. Incluye Físicos, Forwards, Financieros y Subastas 3/. Inherente a Convenios con el MADR. \*/ Reglamento BMC EXCHANGE "Sección 3. Corrección de Operaciones. Artículo 3.2.3.3.1. Corrección de Operaciones". Tratándose de Registro de Facturas se podrán admitir correcciones sobre errores aritméticos, de mecanografía, digitación u omisiones simples y fácilmente comprobables en la determinación de la calidad, cantidad, parte interesada, unidad de medida y demás información que haya sido reportada a la Bolsa. (ND = No Definido)

## Evolución Mensual Año Corriente (2018)




## Evolución Diaria Mes Corriente (Septiembre)



## Operaciones Financieras

Nombre Producto	Descripción - Subyacente	Plazo	Valor Presente	Valor Futuro	Tasa Min %	Tasa Max %	Tasa Cierre %	Cantidad Opera.
REPO SOBRE CDM SIN INTER. DE CONTRA.	AGUARDIENTE	(151-180) días	428,814,134.00	447,594,685.00	9.85	10.80	10.80	3
	ARROZ BLANCO IMPORTADO	(151-180) días	49,195,398.00	51,456,298.00	11.00	11.00	11.00	1
	ARROZ BLANCO NACIONAL EN SACO	(151-180) días	155,490,074.00	162,636,017.00	11.00	11.00	11.00	1
	Leche americana entera en polvo importada	(151-180) días	400,306,500.00	417,459,010.00	9.90	9.90	9.90	2
	<b>Total REPO SOBRE CDM SIN INTER. DE CONTRA.</b>			<b>1,033,806,106.00</b>	<b>1,079,146,010.00</b>			

## Operaciones Financieras Valor Presente

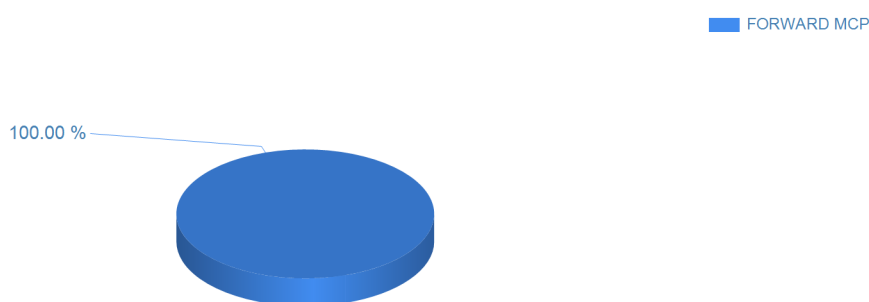


Esta información corresponde a las Operaciones Financieras registradas en la Rueda 177 del 09/21/2018.

## Operaciones Físicas

Descripción	Descripción Subyacente	Ubicación	Um	Precio Promedio	Total Negociado	Cantidad Unidades	Precio Min.	Precio Max.	Cantidad Opes.
FORWARD MCP	EQUIPOS DE COMPUTO PERIFERICOS	BOGOTA D.C.	UND	612,718,000.00	612,718,000.00	1	612,718,000.00	612,718,000.00	1
	EQUIPOS Y O DISPOSITIVOS TECNOLOGICOS POR LOTE	BOGOTA D.C.	UND	368,732,000.00	368,732,000.00	1	368,732,000.00	368,732,000.00	1
	Hardware y otros varios	BOGOTA D.C.	UND	137,000,000.00	137,000,000.00	1	137,000,000.00	137,000,000.00	1
	SOFTWARE	BOGOTA D.C.	UND	175,000,000.00	175,000,000.00	1	175,000,000.00	175,000,000.00	1
	<b>Total FORWARD MCP</b>					<b>1,293,450,000.00</b>			

## Operaciones Físicas Total Negociado



## Registro de Factura

Nombre Producto	Um	Cantidad de Unidades	Total Negociado	Precio promedio	Cantidad Subya.
ARROZ CASCARA NACIONAL HUMEDO	KG	23,210,229.00	20,830,477,298.58	897.47	448
CERDO INICIACION (UN)	UND	39,060.00	7,226,100,000.00	185,000.00	12
GANADO	KG	1,617,567.81	7,210,447,453.00	4,457.59	237
AZUCAR BLANCO	KG	4,321,376.05	6,643,991,870.44	1,537.47	418
ALIMENTO CONCENTRADO PARA AVES	KG	2,956,500.00	3,784,793,365.04	1,280.16	140
CAFE EXCELSO	KG	433,268.50	3,324,385,650.00	7,672.81	16
NOVILLO (KG)	KG	659,784.00	2,955,981,536.57	4,480.23	55

Nombre Producto	Um	Cantidad de Unidades	Total Negociado	Precio promedio	Cantidad Subya.
ARROZ BLANCO NACIONAL EN SACO	KG	1,314,132.00	2,875,663,402.00	2,188.26	594
ACEITE CRUDO DE PALMA	KG	1,408,275.22	2,809,366,472.86	1,994.90	140
CARNE DE CERDO FRESCA O REFRIGERADA EN CANAL (KG)	KG	407,802.35	2,362,997,810.84	5,794.47	274
ARROZ BLANCO NACIONAL EN BOLSA DE POLIETILENO	KG	926,778.70	2,274,738,489.03	2,454.46	437
FIQUE	KG	829,814.00	2,177,757,869.00	2,624.39	1303
MAIZ AMARILLO IMPORTADO	KG	3,042,457.83	2,104,514,501.18	691.72	160
CAFE PASILLA	KG	355,137.58	2,035,180,959.00	5,730.68	17
PULPA	KG	434,484.55	2,020,648,332.02	4,650.68	1498
LECHE CRUDA	LT	1,955,433.40	1,988,034,618.98	1,016.67	591
Mezcla de Aceites Palma y Soya	KG	392,731.34	1,890,513,351.93	4,813.76	31
OLEINA DE PALMA	KG	643,200.60	1,681,291,446.00	2,613.95	97
ACEITE REFINADO DE SOYA (KG)	KG	502,329.40	1,308,555,781.16	2,604.98	30
HUEVO FRESCO DE GALLINA ROJO (UN)	UND	4,625,459.00	1,253,179,807.00	270.93	205
QUESO (KG)	KG	118,437.57	1,204,378,807.43	10,168.89	3673
FRUTO DE PALMA AFRICANA	KG	4,074,648.92	1,164,080,352.52	285.69	359
ARROZ CASCARA NACIONAL SECO	KG	1,000,000.00	1,130,000,000.00	1,130.00	1
ACEITE CRUDO DE PALMA TIPO EXPORTACION	KG	559,909.00	1,120,815,000.00	2,001.78	8
ACEITE CRUDO DE SOYA	KG	413,350.74	1,022,980,061.47	2,474.85	45
ACEITE REFINADO DE SOYA (LT)	LT	341,020.40	984,356,250.53	2,886.50	21
FRIJOL SOYA IMPORTADO	KG	729,061.10	980,231,355.03	1,344.51	100
SAL MINERALIZADA	KG	551,290.00	675,685,841.99	1,225.65	301
CARNE DE VACUNO FRESCA O REFRIGERADA EN CANAL	KG	78,777.45	671,804,285.45	8,527.88	88
LECHE EN POLVO ENTERA NACIONAL (UN)	UND	115,610.00	653,468,835.03	5,652.36	56
VACA (KG)	KG	174,863.56	603,313,048.48	3,450.19	50
CARNE DE VACUNO FRESCA O REFRIGERADA DESPOSTADA	KG	54,284.93	586,522,421.00	10,804.52	57
BOCADILLO	KG	191,877.70	578,386,906.96	3,014.35	117
CARNE DE CERDO CONGELADA EN CORTES	KG	62,783.70	561,963,558.05	8,950.79	248
MOGOLLA	KG	844,296.89	554,279,211.03	656.50	121
LECHE EN POLVO ENTERA NACIONAL (KG)	KG	42,367.00	551,012,972.03	13,005.71	67
MARGARINA DE COCINA (KG)	KG	149,159.60	481,555,186.02	3,228.46	28
LECHE LIQUIDA (LT)	LT	322,361.10	477,579,577.00	1,481.50	404
LENTEJA SECA	KG	216,059.15	459,554,004.00	2,126.98	68
CARNE DE CERDO FRESCA O REFRIGERADA EN CORTES (KG)	KG	58,787.00	436,514,796.21	7,425.36	212
POLLITAS	UND	187,374.00	431,560,100.03	2,303.20	9
NOVILLO (UN)	UND	308.00	429,087,109.00	1,393,139.96	5
CARNE INDUSTRIAL	KG	25,982.42	420,289,064.00	16,175.90	11
LULO	KG	211,287.00	399,008,000.00	1,888.46	42
CARNE DE POLLO O GALLINA FRESCA O REFRIGERADA EN CANAL (KG)	KG	98,386.10	355,968,823.20	3,618.08	207
HARINA DE ARROZ	KG	485,717.49	346,025,827.01	712.40	84
SEBO DE RES	KG	548,445.96	343,136,435.00	625.65	40
TOMATE DE ARBOL	KG	164,474.40	337,560,805.98	2,052.36	36
MAIZ BLANCO IMPORTADO	KG	331,820.00	310,741,257.20	936.48	4
POLLO DE UN DIA (UN)	UND	271,830.00	275,412,999.99	1,013.18	12
MAIZ BLANCO NACIONAL SECO	KG	253,087.00	258,838,790.00	1,022.73	15
TORTA DE SOYA IMPORTADA	KG	200,970.00	258,716,200.00	1,287.34	12
CHAPAS DE MADERA	UND	25,763.00	257,630,000.00	10,000.00	1
ACEITE REFINADO DE PALMA (LT)	LT	80,231.15	235,850,767.00	2,939.64	85
CARNE DE POLLO O GALLINA FRESCA O REFRIGERADA EN CORTES	KG	27,398.67	228,141,863.70	8,326.75	596
FRIJOL BOLA ROJA NACIONAL SECO	KG	36,727.75	227,754,260.00	6,201.15	25
CAFE CONSUMO	KG	35,632.00	225,034,725.00	6,315.52	3
ALIMENTO CONCENTRADO PARA CERDOS	KG	179,170.00	221,501,281.00	1,236.26	117

Nombre Producto	Um	Cantidad de Unidades	Total Negociado	Precio promedio	Cantidad Subya.
TERNERO	UND	186.00	219,891,400.00	1,182,211.83	10
PANELA CUADRADA KG	UND	127,815.00	215,141,489.00	1,683.23	64
GARBANZO SECO	KG	66,810.60	189,995,713.00	2,843.80	26
FRIJOL CARGAMANTO ROJO NACIONAL SECO	KG	37,796.60	184,704,591.00	4,886.80	28
CARNE DE PAVO CONGELADA EN CORTES	KG	10,259.70	184,576,613.80	17,990.45	57
TORTA DE PALMISTE	KG	417,407.60	176,700,838.00	423.33	56
PESCADO FRESCO O REFRIGERADO POR LOTE	UND	11.00	174,440,050.00	15,858,186.36	11
ATUN ENLATADO LOMO EN ACEITE (UN)	UND	60,645.20	172,394,402.84	2,842.67	24
ANIMALES VIVOS POR LOTE	UND	28,802.00	170,655,000.00	5,925.11	3
MELAZA	KG	394,034.00	163,890,857.99	415.93	18
HUEVO LIQUIDO	KG	32,977.00	163,502,700.00	4,958.08	33
CORTES	UND	20,340.00	162,153,100.00	7,972.13	43
MIEL DE PURGA	KG	529,597.17	159,957,482.00	302.04	45
HARINA DE SOYA	KG	118,180.00	157,429,873.51	1,332.12	7
CAFE PERGAMINO	KG	26,839.00	154,418,880.00	5,753.53	6
HARINA DE CARNE Y HUESO	KG	81,640.00	154,396,800.00	1,891.19	4
ARROZ CRISTAL CONSUMO HUMANO	KG	98,198.50	148,600,800.00	1,513.27	88
GANADO	UND	90.00	146,400,000.00	1,626,666.67	2
MAIZ AMARILLO NACIONAL SECO	KG	177,084.00	145,863,900.00	823.70	17
ATUN ENLATADO LOMO FINO EN AGUA (UN)	UND	52,848.00	145,725,996.02	2,757.46	10
MADERA ASERRADA	M3	75,100.00	137,468,600.00	1,830.47	4
FERTILIZANTES	KG	127,400.00	135,597,560.00	1,064.35	3
CARNE DE PAVO FRESCA O REFRIGERADA	KG	9,595.09	135,186,948.00	14,089.18	322
CARNE DE CERDO CONGELADA EN CANAL (KG)	KG	20,529.40	134,836,622.80	6,567.98	17
HARINA DE POLLO	KG	53,070.00	133,891,500.00	2,522.92	3
PLATANO	KG	107,507.84	133,380,978.00	1,240.66	20
FRIJOL CARAOTA NACIONAL SECO	KG	47,395.00	131,814,000.00	2,781.18	6
NOVILLA	UND	1,912.00	128,197,000.00	67,048.64	3
ARVEJA VERDE SECA	KG	85,166.50	127,892,058.00	1,501.67	35
SALVADO	KG	159,946.20	125,002,315.00	781.53	13
PREMEZCLAS PARA ALIMENTOS CONCENTRADOS	KG	147,950.00	120,057,561.00	811.47	51
ALIMENTO CONCENTRADO PARA VACUNOS	KG	181,680.00	117,679,813.00	647.73	107
GUAYABA	KG	139,723.70	115,870,022.09	829.28	41
HUESO DE RES	KG	389,764.75	115,266,545.78	295.73	11
NOVILLA	KG	27,158.32	111,209,010.00	4,094.84	6
CARNE DE VACUNO FRESCA O REFRIGERADA EN CORTES	KG	6,059.69	108,535,666.50	17,911.09	67
SEMILLA PARA SIEMBRA (KG)	KG	91,790.00	102,701,600.00	1,118.88	3
PANELA REDONDA (UN)	UND	43,459.00	102,286,750.00	2,353.64	14
PIEL FRESCA DE RES (KG)	KG	140,844.60	99,784,700.00	708.47	10
QUESO FRESCO	KG	32,050.00	99,711,483.00	3,111.12	3
PAPA SABANERA	KG	166,137.50	97,532,000.00	587.06	16
AZUCAR REFINADA (KG)	KG	67,125.00	97,397,616.00	1,450.99	7
AJO FRESCO	KG	32,692.30	96,364,340.00	2,947.62	11
CERDA DE CRIA	UND	98.00	95,474,000.00	974,224.49	8
FOSFATO MONODICALCICO	KG	49,545.00	94,304,275.00	1,903.41	9
BUFALO EN PIE (KG)	KG	25,699.00	89,131,200.00	3,468.28	3
PANELA REDONDA (KG)	KG	35,560.00	88,602,000.00	2,491.62	9
HUEVO FERTIL DE GALLINA	KG	163,426.00	88,170,560.00	539.51	6
AVENA EN HOJUELAS (KG)	KG	30,745.00	85,846,702.99	2,792.22	48
GRANADILLA	KG	24,778.00	85,633,999.99	3,456.05	3
PAPA CAPIRA	KG	163,050.00	84,523,000.00	518.39	20



Nombre Producto	Um	Cantidad de Unidades	Total Negociado	Precio promedio	Cantidad Subya.
GLUTEN DE CEREALES	KG	15,870.00	32,199,943.20	2,028.98	2
VACAS PARIDAS CON CRIA	KG	9,244.00	30,871,900.00	3,339.67	8
SARDINA ENTERA FRESCA O REFRIGERADA	KG	14,900.00	30,567,958.00	2,051.54	10
VACUNA	UND	775,302.00	29,599,999.81	38.18	15
FRIJOL SOYA QUEBRANTADO	KG	21,000.00	29,400,000.00	1,400.00	5
BANANO FRESCO	UND	83,322.00	29,162,700.00	350.00	2
CASCARILLA	KG	268,100.00	28,675,920.00	106.96	8
VEGETALES ENCURTIDOS	UND	3,625.00	28,296,300.00	7,805.88	38
PANELON	UND	26,950.00	27,638,000.00	1,025.53	11
Mango Deshidratado	KG	1,000.00	27,500,000.00	27,500.00	1
ARANDANOS	KG	2,347.38	27,065,700.00	11,530.17	4
SEMILLA MOTOSA DE ALGODON	KG	35,130.00	24,591,000.00	700.00	1
GRITS	KG	19,000.00	23,300,000.00	1,226.32	2
GRANZA	KG	30,650.00	23,093,000.00	753.44	4
LIMON	KG	14,413.40	22,353,682.00	1,550.90	4
CEBOLLA CABEZONA	KG	12,101.80	22,327,821.00	1,845.00	2
MAIZ BLANCO TRILLADO	KG	16,075.00	22,052,300.00	1,371.84	7
ATUN ENLATADO RALLADO EN ACEITE (KG)	KG	13,894.00	21,227,367.00	1,527.81	9
GALLINA REPRODUCTORA (UN)	UND	1,472.00	21,029,000.00	14,286.01	4
PEZUÑAS	KG	6,691.10	20,946,660.53	3,130.53	47
TERNERO	KG	6,740.00	20,894,000.00	3,100.00	1
Filete de tilapia	KG	1,950.00	20,735,000.00	10,633.33	6
UREA NACIONAL	KG	18,000.00	20,663,000.00	1,147.94	2
ACEITE CRUDO DE PESCADO	KG	9,790.00	20,559,000.00	2,100.00	1
FRIJOL LIMA NACIONAL SECO	KG	4,400.00	19,847,700.00	4,510.84	8
Compota de frutas	KG	24,149.42	19,479,419.01	806.62	3
ARVEJA AMARILLA SECA	KG	14,044.25	19,231,000.00	1,369.31	10
AVENA MOLIDA	UND	6,243.00	18,474,987.19	2,959.31	29
HABICHUELA FRESCA	KG	4,408.80	17,785,345.00	4,034.06	3
FRUTAS DESHIDRATADAS	KG	597.41	17,752,229.90	29,715.32	4
ALIMENTO CONCENTRADO PARA CABALLOS	KG	18,440.00	16,481,460.00	893.79	23
CACAO EN GRANO	KG	2,652.90	16,476,897.00	6,210.90	1
CREMA DE LECHE	KG	2,665.53	16,419,785.00	6,160.05	104
ACIDO GRASO DE SOYA	KG	9,610.00	16,337,000.00	1,700.00	1
HARINA DE PAN MOLIDO	KG	24,100.00	15,906,000.00	660.00	2
HUEVOS POR LOTE	UND	102,540.00	15,804,450.00	154.13	23
YOGURT POSTRE	KG	5,000.00	15,705,000.00	3,141.00	1
LECHE EN POLVO DESCREMADA NACIONAL (KG)	KG	1,750.00	15,246,767.00	8,712.44	15
FRIJOL DUBA NACIONAL SECO	KG	2,994.15	14,975,880.00	5,001.71	7
Pernil de Cerdo	KG	1,698.00	14,926,800.00	8,790.81	5
VISCERAS DE VACUNO (KG)	KG	4,122.47	14,265,203.00	3,460.35	23
SUBPRODUCTOS CARNICOS	KG	65,482.00	14,013,300.00	214.00	2
LECHE EN POLVO ENTERA CONSUMO ANIMAL (KG)	KG	6,190.00	13,618,000.00	2,200.00	1
ABONO INORGANICO SIMPLE	KG	20,000.00	13,350,000.00	667.50	2
ADITIVOS PARA ALIMENTOS	KG	4,356.00	13,030,080.00	2,991.29	2
SARDINAS ENLATADAS EN SALSA DE TOMATE	UND	4,968.00	12,839,120.00	2,584.36	29
CUCHUCO	KG	7,500.00	12,780,000.00	1,704.00	4
ACEITE REFINADO DE GIRASOL (LT)	LT	3,839.00	12,649,166.00	3,294.91	12
ALPISTE	KG	6,615.00	12,486,863.00	1,887.66	8
MEZCLA DE ACEITES VEGETALES	UND	774.00	12,356,470.00	15,964.43	6
CAUCHO NATURAL	KG	4,800.00	11,980,320.00	2,495.90	1

Nombre Producto	Um	Cantidad de Unidades	Total Negociado	Precio promedio	Cantidad Subya.
OSOBUCO	KG	1,165.45	11,925,125.00	10,232.21	5
Pulpa de Melocoton	KG	2,532.00	11,667,456.00	4,608.00	1
PIMENTON FRESCO	KG	2,377.79	11,113,837.00	4,674.02	2
PIÑA	KG	6,958.18	10,651,766.00	1,530.83	3
FRIJOL SABANERO NACIONAL SECO	KG	2,239.85	10,647,904.00	4,753.85	8
NARANJA	KG	7,877.30	10,590,510.00	1,344.43	3
FRIJOL RADICAL NACIONAL SECO	KG	3,349.35	10,571,000.00	3,156.13	6
HUEVO ENTERO EN POLVO	KG	440.00	9,900,000.00	22,500.00	2
ALIMENTOS VARIOS POR LOTE	UND	1.00	9,186,000.00	9,186,000.00	1
FRIJOL CARGAMANTO BLANCO NACIONAL SECO	KG	1,279.05	9,012,650.00	7,046.36	7
CHORIZO	KG	571.53	8,994,535.15	15,737.64	12
POLLO BENEFICIADO	KG	1,679.20	8,983,720.00	5,350.00	20
HOJUELAS DE MAIZ	KG	7,975.00	8,954,500.00	1,122.82	4
PASTA ALIMENTICIA TIPO SECO	UND	1,950.00	8,624,262.00	4,422.70	6
Filete de bassa	KG	1,000.00	8,500,000.00	8,500.00	2
METIONINA	KG	1,000.00	8,500,000.00	8,500.00	1
MAIZ BLANCO NACIONAL HUMEDO	KG	6,240.00	8,424,000.00	1,350.00	2
TRITURADO	KG	8,930.00	8,158,760.00	913.63	11
FRIJOL NACIONAL	KG	1,741.30	7,698,328.00	4,421.02	9
REPOLLO FRESCO	KG	4,241.30	7,458,487.00	1,758.54	2
TOCINETA	KG	596.80	7,354,790.00	12,323.71	7
VISCERAS DE POLLO O GALLINA	KG	2,684.50	7,221,010.00	2,689.89	171
PROCESADO DE CERDO	KG	394.09	7,035,913.00	17,853.57	8
CALAMAR	KG	420.00	6,022,336.00	14,338.90	4
YEMAS DE HUEVO FRESCAS	KG	1,842.00	5,817,000.00	3,157.98	6
JUGO CONCENTRADO	LT	2,580.00	5,738,098.89	2,224.07	8
FRIJOL VERDE	KG	2,342.00	5,600,000.00	2,391.12	2
FRUTAS EN ALMIBAR	UND	249.00	5,388,000.00	21,638.55	7
CEBOLLA LARGA FRESCA	KG	3,719.00	5,269,305.00	1,416.86	3
CARNE DE POLLO O GALLINA CONGELADA EN CORTES	KG	401.30	5,252,290.00	13,088.19	12
REMOLACHA	KG	2,202.50	5,069,691.00	2,301.79	2
AVENA EN GRANO	KG	2,500.00	5,000,000.00	2,000.00	3
PIMIENTA ELABORADA	KG	400.00	4,810,600.00	12,026.50	2
Uchuva deshidratada	KG	160.00	4,699,360.00	29,371.00	1
AHUYAMA	KG	3,220.80	4,483,500.00	1,392.05	4
CHOCOLATE EN PASTA CON AZUCAR	UND	1,420.00	4,305,906.79	3,032.33	6
PICA DE ARROZ	KG	13,500.00	3,780,000.00	280.00	1
RECORTAL DE GALLETAS	KG	6,000.00	3,690,000.00	615.00	1
CARNE DE CERDO FRESCA O REFRIGERADA DESPOSTADA	KG	1,085.00	3,689,000.00	3,400.00	1
CASCARA	KG	67,080.00	3,354,000.00	50.00	2
CARNE DE POLLO O GALLINA FRESCA O REFRIGERADA EN CANAL (UN)	UND	600.80	3,353,186.50	5,581.20	17
HARINA DE HUESO	KG	3,010.00	3,311,000.00	1,100.00	1
MAIZ AMARILLO TRILLADO	KG	2,663.00	3,239,400.00	1,216.45	4
PEPINO FRESCO	KG	2,550.80	3,226,084.00	1,264.73	3
Higado	KG	460.70	2,994,550.00	6,500.00	1
HUESO DE CERDO	KG	19,587.00	2,938,050.00	150.00	1
BERENJENA	KG	1,935.30	2,856,503.00	1,476.00	1
LECHE LIQUIDA (UN)	UND	1,152.00	2,804,284.00	2,434.27	14
YUCA CONSUMO HUMANO	KG	2,044.00	2,701,000.00	1,321.43	1
ABONO INORGANICO COMPUESTO	KG	2,000.00	2,680,000.00	1,340.00	2
HARINA DE MAIZ	UND	1,300.00	2,444,000.00	1,880.00	1

Nombre Producto	Um	Cantidad de Unidades	Total Negociado	Precio promedio	Cantidad Subya.
VISCERAS DE PAVO	KG	3,309.40	2,432,055.00	734.89	96
FRUTAS EN ALMIBAR	KG	296.20	2,396,000.00	8,089.13	3
AZUCAR CRUDA	KG	1,225.00	2,234,318.00	1,823.93	8
CHOCOLATE EN PASTA AMARGO	UND	362.00	2,036,398.00	5,625.41	5
PATO EN PIE	KG	122.18	2,012,611.00	16,472.51	4
YOGURT	LT	589.40	1,951,025.00	3,310.19	53
JAMONADA DE CERDO AHUMADA	UND	45.10	1,879,974.10	41,684.57	8
ATUN ENLATADO RALLADO EN AGUA (KG)	KG	1,584.00	1,689,060.00	1,066.33	2
AZUCAR PULVERIZADA	KG	624.00	1,684,800.00	2,700.00	1
CREMA DE LECHE	LT	237.50	1,662,500.00	7,000.00	1
FRIJOL IMPORTADO SECO	KG	1,467.00	1,657,710.00	1,130.00	1
ALIMENTO CONCENTRADO PARA ANIMALES VARIOS	KG	1,560.00	1,645,786.00	1,054.99	3
MANI	KG	300.00	1,620,000.00	5,400.00	1
CHORIZO	UND	361.90	1,594,906.20	4,407.04	3
ATUN CON VERDURAS	UND	576.00	1,589,994.00	2,760.41	7
ARVEJA FRESCA	KG	594.00	1,566,000.00	2,636.36	5
AGUACATE	KG	470.00	1,410,000.00	3,000.00	1
GRASA DE CERDO	KG	378.96	1,359,552.00	3,587.59	13
PASABOCAS DE SEMILLAS COMESTIBLES	KG	95.36	1,353,808.00	14,196.81	2
HUEVO FRESCO DE GALLINA BLANCO (UN)	UND	6,930.00	1,251,060.00	180.53	11
MORA	KG	538.00	1,247,000.00	2,317.84	3
VISCERAS DE CERDO (UN)	UND	561.00	1,122,000.00	2,000.00	19
JUGO DE FRUTAS	LT	453.50	1,096,563.00	2,418.00	3
CEBADA NACIONAL CONSUMO DIRECTO	KG	437.50	1,086,500.00	2,483.43	4
LECHE DE COCO	LT	80.64	1,068,000.00	13,244.05	2
CARNE BOVINA	KG	148.85	1,036,826.50	6,965.58	6
MEZCLA DE EMBUTIDOS VARIOS	UND	27.70	947,300.70	34,198.58	3
MANTEQUILLA	KG	113.75	942,538.00	8,286.05	13
PARTES DE SEMOVIENTES	KG	254.00	921,240.00	3,626.93	6
Carne Pepperoni	KG	50.00	887,200.00	17,744.00	1
HARINA DE TRIGO DE PRIMERA EN BOLSA DE POLIETILENO	KG	819.30	877,240.00	1,070.72	9
CORTES	KG	111.00	860,000.00	7,747.75	14
ACEITE REFINADO DE OLIVA KG	KG	40.00	800,000.00	20,000.00	1
Jamon de pavo	KG	29.12	725,302.00	24,907.35	9
ATUN ENLATADO TROZOS EN ACEITE (KG)	KG	240.00	655,462.00	2,731.09	1
BANANO FRESCO	KG	500.00	650,000.00	1,300.00	1
ALIMENTO CONCENTRADO PARA PERROS	KG	356.00	643,246.00	1,806.87	10
CARNE DE CORDERO FRESCA O REFRIGERADA DESPOSTADA	KG	21.30	629,585.00	29,557.98	10
LECHE CONDENSADA	UND	197.00	629,073.00	3,193.26	22
JAMONADA DE CERDO AHUMADA	KG	24.25	627,478.50	25,875.40	5
HARINA DE MAIZ PRECOCIDA	KG	285.00	625,893.00	2,196.12	11
PIEL DE PAVO	KG	551.30	618,195.00	1,121.34	3
ALIMENTO CONCENTRADO PARA ANIMALES POR LOTE	UND	440.00	614,690.00	1,397.02	1
SAL MARINA MOLIDA	KG	1,300.00	595,500.00	458.08	7
FRUTA CONFITADA	KG	100.00	540,000.00	5,400.00	1
PIÑA	UND	114.00	513,000.00	4,500.00	3
LECHUGA	KG	780.00	489,000.00	626.92	2
ALFALFA EN PELLET	KG	480.00	481,200.00	1,002.50	2
SALCHICHON	UND	42.00	473,340.00	11,270.00	1
AZUCAR BLANCO	UND	275.00	462,637.00	1,682.32	3
Durazno en almibar	UND	120.00	452,400.00	3,770.00	2



Nombre Producto	Um	Cantidad de Unidades	Total Negociado	Precio promedio	Cantidad Subya.
HUESO DE POLLO	KG	2,221.60	444,320.00	200.00	6
MAIZ AMARILLO NACIONAL HUMEDO	KG	400.00	420,000.00	1,050.00	1
ACEITE REFINADO DE GIRASOL (LT)	UND	54.00	397,670.00	7,364.26	1
MAIZ PORVA SECO	KG	124.00	380,000.00	3,064.52	1
ARRACACHA FRESCA	KG	120.00	380,000.00	3,166.67	1
HARINA DE ALMENDRAS	KG	11.34	357,210.00	31,500.00	1
MELON	KG	190.00	342,000.00	1,800.00	1
PATILLA	KG	410.00	340,000.00	829.27	2
CABEZA	KG	115.20	312,730.80	2,714.68	2
SAL YODADA Y REFINADA (KG)	KG	536.00	302,000.00	563.43	2
CILANTRO	KG	162.00	270,000.00	1,666.67	1
BOCADILLO	UND	48.00	267,369.00	5,570.19	2
PANELA CUADRADA KG	KG	72.00	259,200.00	3,600.00	2
MAZORCA FRESCA	KG	120.00	240,000.00	2,000.00	1
APIO	KG	192.00	240,000.00	1,250.00	1
HUEVOS FRESCOS DE GALLINA	UND	1,890.00	228,630.00	120.97	21
PASTA ALIMENTICIA TIPO SECO	KG	87.50	225,713.60	2,579.58	3
FRIJOL ROJO NACIONAL SECO	KG	50.00	224,000.00	4,480.00	1
Manteca para el consumo humano	KG	50.00	222,090.00	4,441.80	1
LECHE EN POLVO DESCREMADA NACIONAL (UN)	UND	30.00	213,150.00	7,105.00	1
CAFE INSTANTANEO GRANULADO	UND	1,169.00	209,004.00	178.79	5
TRIGO NACIONAL	KG	132.50	208,000.00	1,569.81	3
COCOA EN POLVO	KG	18.00	196,594.00	10,921.89	1
MAIZ AMARILLO NACIONAL SECO	UND	175.00	194,367.00	1,110.67	3
MAYONESA	UND	360.00	189,939.00	527.61	3
FRESA	KG	47.50	181,000.00	3,810.53	2
COCO FRESCO	KG	60.00	180,000.00	3,000.00	1
UVA FRESCA	KG	250.00	180,000.00	720.00	1
ESPINACA FRESCA	KG	300.00	175,000.00	583.33	1
Jamon de cordero	KG	4.40	174,504.00	39,660.00	2
PERA	KG	36.00	170,000.00	4,722.22	1
ALIMENTO CONCENTRADO PARA GATOS	KG	40.00	170,000.00	4,250.00	3
Carne Pepperoni	UND	3.90	150,961.20	38,708.00	1
CIRUELA FRESCA	KG	200.00	140,000.00	700.00	1
HARINA DE TRIGO DE PRIMERA EN SACO	KG	75.00	133,715.51	1,782.87	3
SOBRES DE AZUCAR	UND	40.00	129,586.00	3,239.65	2
TORTA DE SOYA NACIONAL	KG	80.00	125,600.00	1,570.00	1
COLIFLOR	KG	96.00	120,000.00	1,250.00	1
ARVEJA VERDE SECA	UND	40.00	109,248.00	2,731.20	1
BROCOLI FRESCO	KG	216.00	108,000.00	500.00	1
CHAMPIÑON FRESCO	KG	70.00	105,000.00	1,500.00	1
SALSA DE TOMATE	UND	162.00	90,930.00	561.30	4
AVENA EN HOJUELAS (UN)	UND	60.00	88,571.00	1,476.18	2
MANZANA	KG	18.00	88,000.00	4,888.89	1
SARDINAS ENLATADAS EN ACEITE	UND	56.00	80,473.00	1,437.02	3
HABA-FRESCA	KG	47.00	80,000.00	1,702.13	1
SALCHICHA DE CERDO	KG	4.30	78,144.80	18,173.21	4
LECHE AZUCARADA	KG	50.00	77,400.00	1,548.00	2
CABANO DE CERDO	KG	2.00	75,546.00	37,773.00	1
SALAMI INDUSTRIAL	UND	1.50	71,796.00	47,864.00	1
ACELGA	KG	105.00	63,000.00	600.00	1

Nombre Producto	Um	Cantidad de Unidades	Total Negociado	Precio promedio	Cantidad Subya.
AJONJOLI NACIONAL	KG	4.00	55,200.00	13,800.00	2
Hortalizas	KG	63.00	50,400.00	800.00	1
MEJILLON	KG	10.00	46,000.00	4,600.00	1
AROMATICAS ELABORADAS	UND	10.00	36,561.00	3,656.10	1
CARNE DE CERDO FRESCA O REFRIGERADA EN CANAL (UN)	UND	4.00	34,620.00	8,655.00	1
Panza o Callo de Res	KG	17.05	34,100.00	2,000.00	1
Arroz Arborio	KG	1.81	34,000.00	18,763.80	1
FECULA DE CEREALES	KG	12.00	33,996.00	2,833.00	1
Butifarra	KG	1.95	29,973.45	15,371.00	1
MEZCLA DE EMBUTIDOS VARIOS	KG	4.00	27,600.00	6,900.00	1
PASTA ALIMENTICIA TIPO SOPA	UND	48.00	24,762.00	515.88	1
Salchicha de Ternera	KG	0.95	23,577.10	24,818.00	1
CALCIO	KG	100.00	15,000.00	150.00	1
EMPAQUE DE FIQUE	UND	16.00	14,400.00	900.00	1
ALMIDON DE TUBERCULOS Y RAICES	KG	20.00	8,771.00	438.55	1
ARVEJA ENLATADA	UND	2.00	6,659.00	3,329.50	1
<b>Total Registro de Factura (RF).</b>			<b>110,266,176,276.23</b>		<b>17,814</b>

El precio promedio para los Registros de Facturas está afectado por el registro en la diferentes ciudades y es susceptible a modificación; según los términos y condiciones pactadas en el Reglamento de la BMC EXCHANGE.

### Posturas de Referencia Financieros

Tipo	Negocio	Descripción	valor negocio	dias plazo	valor tasa venta %	Punta
------	---------	-------------	---------------	------------	--------------------	-------

### Posturas de Referencia Físicos

Tipo	Negocio	Producto	Unidad	Cantidad	Sitio Entrega	Precio Venta	Precio Compra	Punta
Tipo2	Negocio	Producto	Unidad	Cantidad	Sitio Entrega	Precio Venta	Precio Compra	Punta

### Suspensiones Rueda por Rompimientos de Precios Físicos

Consec. Interno	Producto	Sitio Entrega	Unidad Medida	Precio Piso Inicial	Precio Techo Inicial	Precio Ruptura c	Precio Ruptura v	precio piso actual	precio techo actual
-----------------	----------	---------------	---------------	---------------------	----------------------	------------------	------------------	--------------------	---------------------

### Subasta

### Operaciones Anuladas OMA's

Nombre Producto	Total negocio	Cantidad	Número Ope.	Descripción	Descripción subyacente	Cantidad
-----------------	---------------	----------	-------------	-------------	------------------------	----------

### Operaciones Anuladas.

Número Operación	Fecha Operación	Número Oficio Anulación	Fecha Anulación	Causa Anulación
------------------	-----------------	-------------------------	-----------------	-----------------

**(ID's) COMPRAS PENDIENTES DE CIERRE 24 DE SEPTIEMBRE DE 2018**  
Señores

Representantes legales, operadores de las sociedades comisionistas miembros de la BMC Bolsa Mercantil de Colombia S.A. y público en general a continuación se relaciona el listado de ID's pendientes de cierre al día de hoy.

**ID's PENDIENTES DE CERRAR RUEDAS ANTERIORES**

ID	CODIGO SUBYACENTE CARACTERISTICA	DESCRIPCION SUBYACENTE	RAZON SOCIAL COMISIONISTA COMPRADOR	FECHA INICIAL DE COMPRA
29524835	2254	ELEMENTOS DE ASEO POR LOTE - SC - UNIDAD - EMPACADO(A) - PROCESADO	CORREAGRO S.A.	2018-09-20
29524953	3863	PRODUCTOS VARIOS PARA DOTACION INSTITUCIONAL - LOTE 2 - UNIDAD - EMPACADO(A) - PROCESADO	CORREAGRO S.A.	2018-09-20
29524954	3863	PRODUCTOS VARIOS PARA DOTACION INSTITUCIONAL - LOTE 2 - UNIDAD - EMPACADO(A) - PROCESADO	CORREAGRO S.A.	2018-09-20
29524955	5123	MATERIALES Y-O INSUMOS POR LOTES - Reactivos y quimicos para laboratorio - UNIDAD - EMPACADO(A) - PROCESADO	CORREAGRO S.A.	2018-09-20
29525024	4823	LOTE AIRE ACONDICIONADO - REPUESTOS AIRES ACONDICIONADOS - UNIDAD - EMPACADO(A) - PROCESADO	CORREAGRO S.A.	2018-09-20
29525028	4575	MATERIALES Y-O INSUMOS POR LOTES - Insumos Herramientas y Elementos de proteccion personal - UNIDAD - EMPACADO(A) - PROCESADO	CORREAGRO S.A.	2018-09-20

