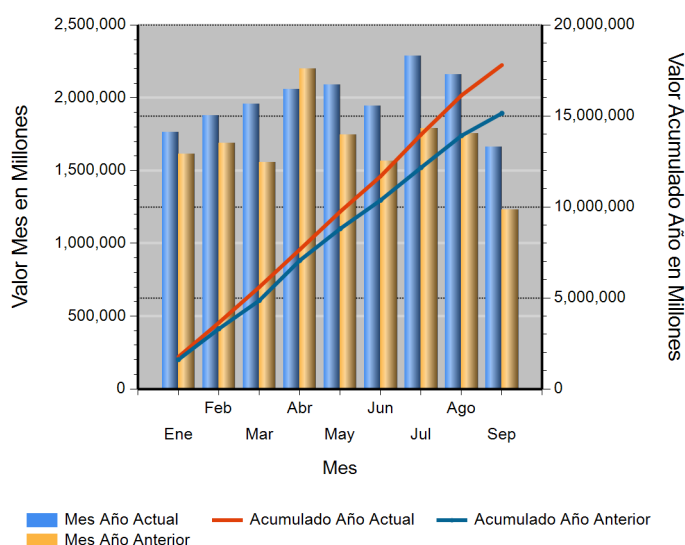


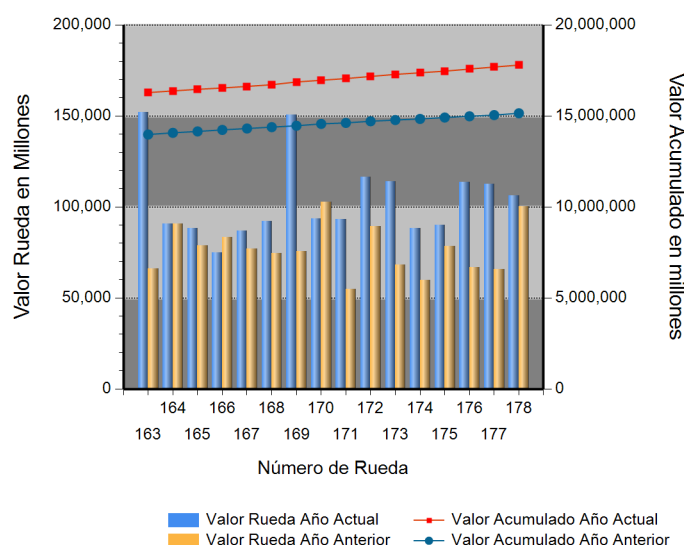
Id	Descripción	Valor Año Anterior en Millones	Valor Año Actual en Millones	Variación %
1	No. RUEDA	178	178	
2	TOTAL RUEDA	100,271.15	106,076.20	5.79
3	RF 1/	99,565.61	105,896.14	6.36
4	ABIERTAS 2/	705.53	180.06	(74.48)
5	-Financieras	108.22	180.06	66.38
6	-Físicos-Disponibles	0.00	0.00	0.00
7	-Forwards	597.31	0.00	(100.00)
8	-Subastas 3/	0.00	0.00	0.00
9	ACUMULADO AÑO	14,916,810.36	17,701,259.15	18.67
10	RF 1/	13,978,802.06	16,935,813.16	21.15
11	ABIERTAS 2/	938,008.30	765,445.99	(18.40)
12	-Financieras	38,676.48	45,071.82	16.54
13	-Físicos-Disponibles	17,139.87	42,837.29	149.93
14	-Forwards	882,191.96	677,536.87	(23.20)
15	-Subastas 3/	0.00	0.00	0.00
16	PROMEDIO RUEDA DIARIA	83,802.31	99,445.28	18.67

1/. Registro de Factura. 2/. Incluye Físicos, Forwards, Financieros y Subastas 3/. Inherente a Convenios con el MADR. */ **Reglamento BMC EXCHANGE "Sección 3. Corrección de Operaciones. Artículo 3.2.3.3.1. Corrección de Operaciones"**. Tratándose de Registro de Facturas se podrán admitir correcciones sobre errores aritméticos, de mecanografía, digitación u omisiones simples y fácilmente comprobables en la determinación de la calidad, cantidad, parte interesada, unidad de medida y demás información que haya sido reportada a la Bolsa. (ND = No Definido)

Evolución Mensual Año Corriente (2018)




Evolución Diaria Mes Corriente (Septiembre)



Operaciones Financieras

Nombre Producto	Descripción - Subyacente	Plazo	Valor Presente	Valor Futuro	Tasa Min %	Tasa Max %	Tasa Cierre %	Cantidad Opera.
REPO SOBRE CDM SIN INTER. DE CONTRA.	ARROZ BLANCO NACIONAL EN SACO	(151-180) días	180,060,498.00	189,156,367.00	11.00	11.00	11.00	2
	Total REPO SOBRE CDM SIN INTER. DE CONTRA.		180,060,498.00	189,156,367.00				2

Operaciones Financieras Valor Presente



Esta información corresponde a las Operaciones Financieras registradas en la Rueda 178 del 09/24/2018.

Operaciones Físicas

Descripción	Descripción Subyacente	Ubicación	Um	Precio Promedio	Total Negociado	Cantidad Unidades	Precio Min.	Precio Max.	Cantidad Ope.
-------------	------------------------	-----------	----	-----------------	-----------------	-------------------	-------------	-------------	---------------

Registro de Factura

Nombre Producto	Um	Cantidad de Unidades	Total Negociado	Precio promedio	Cantidad Subya.
ARROZ CASCARA NACIONAL HUMEDO	KG	22,832,423.35	20,786,886,517.33	910.41	543
AZUCAR BLANCO	KG	6,885,442.97	10,704,117,911.39	1,554.60	692
GANADO	KG	1,542,161.76	6,912,006,582.01	4,482.02	222
ACEITE CRUDO DE PALMA	KG	2,056,920.00	4,436,296,644.58	2,156.77	58
AZUCAR CRUDA	KG	3,341,307.50	3,857,350,131.00	1,154.44	232
ARROZ BLANCO NACIONAL EN BOLSA DE POLIETILENO	KG	1,530,651.65	3,603,692,662.13	2,354.35	410
ARROZ BLANCO NACIONAL EN SACO	KG	1,821,779.25	3,525,156,493.20	1,935.01	194
MAIZ AMARILLO IMPORTADO	KG	5,041,247.21	3,283,735,601.87	651.37	118
HARINA DE TRIGO DE PRIMERA EN SACO	KG	1,866,550.00	2,852,065,264.14	1,527.99	416
CARNE DE POLLO O GALLINA FRESCA O REFRIGERADA EN CANAL (KG)	KG	675,928.35	2,691,285,185.02	3,981.61	164
MEZCLA DE ACEITES VEGETALES	UND	735,123.94	2,281,028,809.04	3,102.92	54
CAFE EXCELSO	KG	232,710.00	1,967,385,652.95	8,454.24	5
QUESO (KG)	KG	152,926.58	1,641,222,320.99	10,732.09	437
TORTA DE SOYA IMPORTADA	KG	1,220,650.00	1,629,645,710.00	1,335.06	20
NOVILLO (KG)	KG	358,458.20	1,611,840,787.01	4,496.59	33
CARNE DE CERDO FRESCA O REFRIGERADA EN CANAL (KG)	KG	232,977.77	1,397,750,636.92	5,999.50	120
ALIMENTO CONCENTRADO PARA CERDOS	KG	975,713.00	1,373,234,604.98	1,407.42	208
FLORES FRESCAS	UND	6,717,629.00	1,356,612,314.86	201.95	39
MAIZ BLANCO NACIONAL HUMEDO	KG	1,507,940.00	1,121,991,324.07	744.06	41
CARNE DE VACUNO FRESCA O REFRIGERADA EN CANAL	KG	122,566.85	1,107,507,560.43	9,035.95	246
OLEINA DE PALMA	KG	379,000.00	1,065,967,293.99	2,812.58	28
FRUTO DE PALMA AFRICANA	KG	3,587,042.03	1,051,220,575.61	293.06	226
BOCADILLO	KG	270,642.90	821,513,120.01	3,035.41	136
HARINA DE MAIZ PRECOCIDA	KG	435,666.00	750,755,479.98	1,723.24	176
ACEITE REFINADO DE SOYA (KG)	KG	249,958.00	714,507,153.62	2,858.51	38
ABONO INORGANICO COMPUESTO	KG	899,600.00	660,872,954.99	734.63	114
CAFE PASILLA	KG	114,015.00	652,279,544.00	5,721.00	4
MAIZ BLANCO NACIONAL SECO	KG	730,316.50	611,168,610.00	836.85	25
CARNE DE CERDO FRESCA O REFRIGERADA EN CORTES (KG)	KG	61,285.92	598,542,841.00	9,766.40	168

Nombre Producto	Um	Cantidad de Unidades	Total Negociado	Precio promedio	Cantidad Subya.
CARNE DE VACUNO FRESCA O REFRIGERADA EN CORTES	KG	30,382.34	598,351,217.68	19,694.05	276
HARINA DE SOYA	KG	468,640.00	582,711,721.14	1,243.41	4
ACEITE CRUDO DE PALMISTE	KG	187,660.00	563,991,039.01	3,005.39	6
CAFE CONSUMO	KG	87,778.50	558,157,705.00	6,358.71	28
FRIJOL BOLA ROJA NACIONAL SECO	KG	82,993.00	525,896,500.00	6,336.64	18
MOGOLLA	KG	908,350.00	508,574,960.00	559.89	95
LECHE LIQUIDA (LT)	LT	54,721.00	499,498,700.00	9,128.10	48
LECHE EN POLVO ENTERA NACIONAL (KG)	KG	17,501.00	476,866,988.00	27,247.99	23
ALIMENTOS VARIOS POR LOTE	UND	175.00	444,913,259.00	2,542,361.48	175
LECHE CRUDA	LT	418,490.00	442,117,992.01	1,056.46	20
ACEITE REFINADO DE SOYA (LT)	LT	62,946.00	434,281,933.00	6,899.28	33
MIEL DE PURGA	KG	1,021,760.00	400,136,750.01	391.62	33
SEBO DE RES	KG	167,715.44	393,644,160.00	2,347.10	14
VACA (KG)	KG	107,358.00	379,840,030.00	3,538.07	43
MAIZ BLANCO TRILLADO	KG	292,397.50	379,290,400.00	1,297.17	93
HARINA DE MAIZ	KG	508,175.00	365,665,086.00	719.57	102
TORO (KG)	KG	83,852.00	360,500,630.00	4,299.25	8
HARINA DE ARROZ	KG	578,552.82	357,968,688.20	618.73	42
CARNE DE CERDO CONGELADA EN CORTES	KG	36,968.18	354,990,934.27	9,602.61	123
FRIJOL SOYA IMPORTADO	KG	293,201.16	341,332,109.11	1,164.16	18
ACEITE CRUDO DE SOYA	KG	128,944.53	317,729,358.56	2,464.08	21
MEZCLA DE ACEITES VEGETALES	LT	33,556.00	301,901,184.00	8,996.94	8
ALIMENTO CONCENTRADO PARA AVES	KG	299,900.00	300,637,712.46	1,002.46	58
LECHE EN POLVO	UND	92,060.00	300,333,296.00	3,262.36	24
CAFE PERGAMINO	KG	51,016.00	274,762,011.99	5,385.80	10
SALVADO	KG	394,448.00	248,118,610.00	629.03	47
Filete de tilapia	KG	19,873.00	245,964,000.00	12,376.79	52
FIBRA DE ALGODON	KG	465,277.00	241,944,040.00	520.00	2
CAMARON	KG	8,570.00	239,640,000.00	27,962.66	32
PULPO	KG	7,034.60	230,367,575.00	32,747.79	19
MIEL DE ABEJAS	KG	721,147.00	216,940,350.00	300.83	22
FERTILIZANTES	KG	163,658.00	210,833,844.00	1,288.26	34
MAIZ BLANCO IMPORTADO	KG	239,000.00	205,503,110.99	859.85	5
HARINA DE SANGRE	KG	78,140.00	199,423,300.00	2,552.13	3
MELAZA	KG	450,800.00	198,850,227.00	441.11	23
ARROZ CRISTAL INDUSTRIAL	KG	184,300.00	197,774,400.00	1,073.11	7
FRIJOL CALIMA NACIONAL SECO	KG	57,820.00	189,301,100.00	3,273.97	3
CARNE DE VACUNO CONGELADA EN CORTES	KG	14,874.57	187,874,919.00	12,630.61	91
LECHE EN POLVO DESCREMADA NACIONAL (KG)	KG	17,532.00	173,459,500.00	9,893.88	14
ATUN ENLATADO LOMO EN ACEITE (UN)	UND	85,205.80	173,441,244.00	2,035.56	11
GRANOS Y VIVERES POR LOTE	UND	183.00	170,747,156.00	933,044.57	183
AREQUIPE	KG	35,329.00	156,475,200.00	4,429.09	12
BUFALO EN PIE (KG)	KG	41,856.00	153,085,520.00	3,657.43	6
ALIMENTO CONCENTRADO PARA VACUNOS	KG	157,695.00	151,181,806.00	958.70	88
GANADO	UND	233.00	145,913,730.00	626,239.18	11
CARNE DE POLLO O GALLINA FRESCA O REFRIGERADA EN CORTES	KG	23,930.07	145,859,751.00	6,095.25	141
PANELA GRANULADA	KG	44,150.00	143,487,500.00	3,250.00	7
LIMON	KG	151,053.51	139,512,300.01	923.60	41
VISCERAS DE VACUNO (KG)	KG	9,873.60	135,924,626.00	13,766.47	26
FRIJOL CARGAMANTO ROJO NACIONAL SECO	KG	24,359.00	135,786,000.00	5,574.37	9
CARNE MOLIDA	KG	21,766.20	135,428,818.00	6,221.98	102

Nombre Producto	Um	Cantidad de Unidades	Total Negociado	Precio promedio	Cantidad Subya.
HUEVO FRESCO DE GALLINA ROJO (UN)	UND	413,070.00	133,101,305.03	322.22	16
ATUN ENLATADO LOMO FINO EN AGUA (UN)	UND	65,712.00	132,407,419.02	2,014.97	7
NOVILLA	KG	34,502.00	129,930,350.00	3,765.88	6
SARDINAS ENLATADAS EN SALSAS DE TOMATE	UND	64,678.00	128,302,844.01	1,983.72	10
ALIMENTO CONCENTRADO PARA PERROS	KG	62,751.40	127,951,122.00	2,039.02	133
Filete de salmon	KG	3,985.55	126,595,130.00	31,763.53	17
HARINA DE TRIGO DE TERCERA	KG	198,870.00	124,939,400.00	628.25	23
MEZCLA DE FRUTAS Y VERDURAS VARIAS	KG	38,891.55	123,476,102.00	3,174.88	134
ALIMENTO CONCENTRADO PARA PECES	KG	73,340.00	117,234,991.00	1,598.51	16
YUCA CONSUMO HUMANO	KG	45,671.00	116,902,650.00	2,559.67	32
TORTA DE PALMISTE	KG	244,916.00	106,314,070.00	434.08	12
GERMEN	KG	144,100.00	102,286,000.00	709.83	6
QUESO (UN)	UND	20,878.00	102,260,940.00	4,898.02	419
PIEL FRESCA DE RES (KG)	KG	148,086.50	98,315,450.00	663.91	8
BAGRE EN POSTA CONGELADO	KG	10,050.00	97,748,800.00	9,726.25	17
FRIJOL RADICAL NACIONAL SECO	KG	24,543.50	97,387,080.00	3,967.94	10
SUERO DE LECHE	KG	23,500.00	97,072,500.00	4,130.74	11
PLATANO	KG	56,141.00	96,741,448.00	1,723.19	21
PIEZAS DE MADERA	UND	3,544.00	96,655,608.00	27,273.03	4
CARNE DE VACUNO FRESCA O REFRIGERADA DESPOSTADA	KG	8,699.73	95,621,380.00	10,991.30	10
Filete de bassa	KG	8,671.00	94,264,800.00	10,871.27	37
NOVILLA	UND	24,974.00	84,911,600.00	3,400.00	2
CARNE DE POLLO O GALLINA CONGELADA EN CORTES	KG	10,708.94	79,034,842.00	7,380.27	61
DDGS GRANOS DE DESTILERIA Y SOLUBLES DE MAIZ	KG	102,260.00	79,027,214.16	772.81	1
LENTEJA SECA	KG	31,989.00	76,612,938.00	2,394.98	41
HARINA DE VISCERAS	KG	34,640.00	76,208,000.00	2,200.00	1
TOCINO	KG	12,618.49	76,197,854.76	6,038.59	42
CHOCOLATE EN PASTA CON AZUCAR	KG	18,785.50	73,350,928.05	3,904.66	8
MAIZ AMARILLO NACIONAL SECO	KG	82,625.00	72,451,227.00	876.87	12
PANELA REDONDA (UN)	UND	33,348.00	70,579,000.00	2,116.44	4
CALAMAR	KG	4,201.93	67,066,050.00	15,960.77	47
FRIJOL ZARAGOZA	KG	15,987.50	64,095,000.00	4,009.07	10
HARINA DE CARNE	KG	44,070.00	63,951,650.00	1,451.14	2
FOSFATO BICALCICO	KG	38,200.00	63,618,000.00	1,665.39	4
SEMILLA MOTOSA DE ALGODON	KG	102,410.00	62,547,100.00	610.75	5
Margarina industrial	KG	2,365.00	58,560,645.00	24,761.37	8
CARNE DE TERNERA DESPOSTADA	KG	4,441.73	57,076,231.00	12,850.00	1
TERNERO	KG	9,287.80	54,629,200.00	5,881.82	2
CARNE DE CERDO CONGELADA EN CANAL (KG)	KG	7,914.60	52,950,650.00	6,690.25	2
PAPA PASTUSA	KG	68,600.00	52,742,000.00	768.83	21
VISCERAS DE VACUNO (UN)	UND	706.00	47,661,150.00	67,508.71	57
AVENA EN HOJUELAS (KG)	KG	22,856.20	45,051,277.00	1,971.07	20
TORTA DE SOYA NACIONAL	KG	34,710.00	44,428,800.00	1,280.00	1
SUBPRODUCTOS CARNICOS	KG	2,312.60	43,696,600.00	18,895.01	3
EMPAQUE DE FIQUE	UND	31,130.00	41,471,200.00	1,332.19	12
COCOA EN POLVO	KG	264.00	41,400,000.00	156,818.18	3
ALIMENTO CONCENTRADO PARA GATOS	KG	11,547.06	41,007,851.00	3,551.37	49
FRIJOL CARGAMANTO BLANCO NACIONAL SECO	KG	6,701.50	40,915,880.00	6,105.48	7
SARDINAS ENLATADAS EN ACEITE	UND	26,988.00	38,077,728.99	1,410.91	17
ATUN ENLATADO RALLADO EN ACEITE (UN)	UND	33,792.00	38,028,809.99	1,125.38	6
CARNE DE CERDO FRESCA O REFRIGERADA DESPOSTADA	KG	4,816.70	36,376,958.00	7,552.27	17

Nombre Producto	Um	Cantidad de Unidades	Total Negociado	Precio promedio	Cantidad Subya.
FRIJOL BOLON NACIONAL SECO	KG	6,087.00	36,153,120.00	5,939.40	7
FRIJOL CARAOTA NACIONAL SECO	KG	10,987.50	35,731,500.00	3,252.01	22
FRIJOL CABECITA NEGRA NACIONAL SECO	KG	8,412.50	35,215,000.00	4,186.03	9
ARROZ INTEGRAL	KG	17,500.00	34,300,000.00	1,960.00	1
HARINA DE PESCADO	KG	10,066.00	34,243,400.00	3,401.89	2
UVA PASA	KG	4,920.00	33,950,000.00	6,900.41	3
FRIJOL SOYA QUEBRANTADO	KG	24,000.00	33,600,000.00	1,400.00	3
MANZANA	UND	56,257.00	30,233,820.00	537.42	12
CASCARILLA	KG	442,586.50	30,159,492.00	68.14	13
CAL DOLOMITA	KG	166,750.00	29,237,000.00	175.33	16
PREMEZCLAS PARA ALIMENTOS CONCENTRADOS	KG	41,293.00	29,090,750.00	704.50	8
PESCADO FRESCO O REFRIGERADO	KG	3,581.20	28,708,080.00	8,016.33	19
PAPAYA	KG	10,952.00	27,709,700.00	2,530.10	19
MANI EN GRANO	KG	5,000.00	27,310,000.00	5,462.00	1
ARROZ CRISTAL CONSUMO HUMANO	KG	31,530.00	26,954,000.00	854.87	9
CERDO CEBA (UN)	UND	5,319.00	25,780,200.00	4,846.81	3
GRANZA	KG	33,980.00	24,465,600.00	720.00	1
CARNE INDUSTRIAL	KG	2,500.40	22,269,250.00	8,906.27	2
MANDARINA	UND	48,339.00	21,752,550.00	450.00	7
NOVILLO (UN)	UND	22.00	20,910,150.00	950,461.36	1
CUCHUCO	KG	15,605.00	20,718,094.00	1,327.66	77
HUESO DE RES	KG	26,380.88	20,655,564.00	782.97	30
MAIZ AMARILLO TRILLADO	KG	14,365.00	19,042,953.00	1,325.65	18
UREA IMPORTADA	KG	14,500.00	16,158,270.00	1,114.36	5
ALIMENTO CONCENTRADO PARA CABALLOS	KG	21,800.00	16,099,655.00	738.52	22
CREMA DE LECHE	KG	3,030.40	15,706,512.00	5,182.98	8
PULPA	KG	20,000.00	15,000,000.00	750.00	1
SAL MARINA CONSUMO HUMANO	KG	4,066.00	14,373,717.00	3,535.10	5
MAIZ AMARILLO EXTRUIDO	KG	14,990.00	14,324,100.00	955.58	6
LECHE LIQUIDA (UN)	UND	5,581.00	14,194,319.00	2,543.33	27
GLUTEN DE CEREALES	KG	6,940.00	14,148,939.66	2,038.75	2
ABONO INORGANICO SIMPLE	KG	8,400.00	13,802,621.00	1,643.17	5
CEBADA NACIONAL CONSUMO DIRECTO	KG	7,000.00	13,650,000.00	1,950.00	1
PASTA ALIMENTICIA TIPO SOPA	KG	4,387.50	13,523,169.00	3,082.20	7
TOMATE INDUSTRIAL FRESCO	KG	7,046.00	13,467,700.00	1,911.40	7
MAIZ AMARILLO NACIONAL HUMEDO	KG	10,400.00	13,398,400.00	1,288.31	6
SEMILLA PARA SIEMBRA (KG)	KG	1,945.00	13,350,084.00	6,863.80	9
GRANADILLA	UND	28,200.00	12,906,390.00	457.67	7
CEBOLLA CABEZONA	KG	9,337.00	12,569,300.00	1,346.18	12
ALMIDON DE CEREALES	KG	5,001.00	12,540,000.00	2,507.50	2
LECHE EN POLVO ENTERA NACIONAL (UN)	UND	1,902.00	12,531,932.00	6,588.82	4
PERA	KG	3,332.50	12,230,879.00	3,670.18	10
HUEVOS POR LOTE	UND	52,500.00	12,211,500.00	232.60	1
NUEZ	KG	600.00	12,000,000.00	20,000.00	1
ACEITE CRUDO DE PESCADO	KG	7,010.00	11,917,000.00	1,700.00	1
PANELA PULVERIZADA	KG	151.00	11,902,500.00	78,824.50	3
MAIZ PIRA SECO	KG	3,764.50	11,584,200.00	3,077.22	27
PANELA EN PASTILLA (UN)	UND	7,170.00	11,472,000.00	1,600.00	2
TOCINETA	KG	790.10	11,372,400.00	14,393.62	28
CARNE BOVINA	KG	1,013.92	11,124,216.00	10,971.49	5
PANELA CUADRADA KG	UND	8,896.00	10,849,000.00	1,219.54	6

Nombre Producto	Um	Cantidad de Unidades	Total Negociado	Precio promedio	Cantidad Subya.
CARNE DE CERDO FRESCA O REFRIGERADA EN CANAL (UN)	UND	198.30	10,828,429.00	54,606.30	12
SAL INDUSTRIAL	KG	42,426.00	10,706,999.99	252.37	3
MELON	KG	4,589.00	10,692,700.00	2,330.07	19
ARVEJA FRESCA	KG	2,588.00	10,561,300.00	4,080.87	14
FRIJOL NIMA NACIONAL SECO	KG	2,287.50	10,233,800.00	4,473.79	4
CHORIZO	KG	710.26	9,601,783.81	13,518.69	44
BANANO FRESCO	UND	36,056.00	8,653,440.00	240.00	5
GRASA DE CERDO	KG	3,359.10	8,613,420.00	2,564.20	9
MEJILLON	KG	2,031.00	8,527,500.00	4,198.67	13
ACEITE REFINADO DE SOYA (LT)	UND	1,260.00	8,071,964.00	6,406.32	22
GARBANZO SECO	KG	1,760.50	8,063,800.00	4,580.40	17
CORTES	KG	1,312.00	8,003,200.00	6,100.00	1
EMPAQUE DE YUTE	UND	37,000.00	7,860,000.00	212.43	3
HARINA DE MAIZ ZOOTECNICA	KG	10,559.49	7,566,969.00	716.60	11
AZUCAR BLANCO	UND	4,070.00	7,210,220.00	1,771.55	18
CEBOLLA LARGA FRESCA	KG	6,350.50	6,766,500.00	1,065.51	5
FRIJOL ZARAGOZA	UND	1,495.00	6,460,000.00	4,321.07	3
MARACUYA	KG	2,816.00	6,450,225.00	2,290.56	8
DURAZNO	KG	1,956.60	6,305,400.00	3,222.63	9
UVA FRESCA	KG	2,198.50	6,176,500.00	2,809.42	16
FILETE	KG	580.00	6,102,000.00	10,520.69	13
HARINA DE PLATANO	KG	850.90	5,942,057.00	6,983.26	31
carne de res cogote	KG	536.02	5,829,994.00	10,876.45	7
SEMILLAS	KG	15,090.00	5,734,200.00	380.00	1
AZUCAR PULVERIZADA	KG	2,000.00	5,640,000.00	2,820.00	1
ARVEJA VERDE SECA	KG	2,811.00	5,512,300.00	1,960.97	18
HARINA DE HUESO	KG	4,350.00	5,437,500.00	1,250.00	2
CEBADA PERLADA	KG	2,800.00	5,167,164.00	1,845.42	18
PIEL DE POLLO	KG	3,666.30	5,147,820.00	1,404.09	2
MADERA ASERRADA	M3	13,848.00	5,123,760.00	370.00	1
AVENA MOLIDA	UND	1,234.00	5,025,480.00	4,072.51	6
MANGO	KG	907.00	4,805,500.00	5,298.24	7
MANZANA	KG	1,029.00	4,699,460.00	4,567.02	19
CAFE INSTANTANEO GRANULADO	UND	1,089.00	4,396,312.00	4,037.02	23
MARGARINA DE COCINA (UN)	UND	924.00	4,315,226.00	4,670.16	13
POLEN DE PALMA AFRICANA	KG	20.00	4,300,000.00	215,000.00	1
ARRACACHA FRESCA	KG	1,460.00	4,240,000.00	2,904.11	7
HABICHUELA FRESCA	KG	1,520.50	4,119,800.00	2,709.50	7
PALMITO FRESCO	KG	1,184.00	4,071,800.00	3,439.02	9
VISCERAS DE CERDO (KG)	KG	1,457.95	3,955,225.00	2,712.87	10
MORA	KG	1,662.00	3,813,000.00	2,294.22	3
JAMONADA DE CERDO AHUMADA	KG	140.05	3,713,181.35	26,513.25	15
RECORTAL DE GALLETA	KG	6,000.00	3,690,000.00	615.00	1
ABONO ORGANICO SOLIDO SIMPLE	KG	15,150.00	3,605,700.00	238.00	2
CABEZA	KG	1,084.79	3,540,028.94	3,263.33	5
PAPA CRIOLLA	KG	2,500.00	3,536,000.00	1,414.40	12
SAL YODADA Y REFINADA (UN)	KG	5,560.00	3,337,080.00	600.19	7
HARINA DE ALMENDRAS	KG	113.40	3,300,000.00	29,100.53	1
FRIJOL CALIMA NACIONAL SECO	UND	1,250.00	3,190,400.00	2,552.32	5
Carne Pepperoni	KG	177.00	3,170,107.00	17,910.21	11
MEZCLA DE VISCERAS	KG	11,733.00	3,104,850.00	264.63	4

Nombre Producto	Um	Cantidad de Unidades	Total Negociado	Precio promedio	Cantidad Subya.
ARVEJA AMARILLA SECA	KG	1,550.00	3,009,500.00	1,941.61	11
SALCHICHA DE CERDO	KG	323.93	2,999,109.44	9,258.51	19
CARNE DE PAVO CONGELADA EN CORTES	KG	189.20	2,955,761.60	15,622.42	15
CIRUELA FRESCA	KG	1,525.00	2,919,500.00	1,914.43	5
LENTEJA SECA	UND	2,525.00	2,879,935.00	1,140.57	11
ZANAHORIA FRESCA	KG	3,925.00	2,879,000.00	733.50	8
FRIJOL CARGAMANTO ROJO NACIONAL SECO	UND	925.00	2,810,942.00	3,038.86	5
BANANO FRESCO	KG	2,220.00	2,798,000.00	1,260.36	4
CARNE	KG	405.00	2,791,080.00	6,891.56	8
CUCHUCO	UND	3,900.00	2,745,024.00	703.85	7
SALCHICHA DE RES	KG	246.00	2,741,582.00	11,144.64	14
CAMARON	UND	45.40	2,687,453.00	59,195.00	7
FRIJOL NACIONAL	UND	1,175.00	2,639,458.00	2,246.35	8
PULPA	UND	1,433.98	2,549,834.00	1,778.15	21
MAIZ DULCE	UND	510.00	2,464,500.00	4,832.35	3
HARINA DE MAIZ	UND	3,239.00	2,456,887.00	758.53	17
HUESO DE CERDO	KG	15,391.96	2,434,354.00	158.16	2
PIÑA	KG	1,466.00	2,400,000.00	1,637.11	5
FRIJOL BOLON NACIONAL SECO	UND	600.00	2,319,820.00	3,866.37	3
SALAME INDUSTRIAL	KG	338.00	2,230,748.00	6,599.85	10
LECHUGA	KG	3,413.00	2,204,270.00	645.85	16
FORRAJE	KG	4,480.00	2,105,600.00	470.00	1
SULFATO DE AMONIO	KG	3,000.00	2,094,200.00	698.07	2
FERTILIZANTE QUIMICO COMPUESTO	KG	7,000.00	2,030,000.00	290.00	1
MIXTURA DE CEREALES Y FRUTAS SECAS	UND	696.00	2,006,226.00	2,882.51	33
JAMONADA DE CERDO AHUMADA	UND	35.65	1,979,548.68	55,527.31	13
CABANO DE CERDO	KG	133.00	1,979,217.00	14,881.33	9
MAIZ DULCE	KG	718.00	1,968,000.00	2,740.95	6
FRESA	KG	488.50	1,964,600.00	4,021.70	11
PASTA ALIMENTICIA TIPO SECO	KG	1,280.00	1,952,000.00	1,525.00	2
AHUYAMA	KG	2,124.00	1,929,060.00	908.22	7
MANDARINA	KG	945.00	1,904,990.00	2,015.86	6
ACEITE REFINADO DE GIRASOL (LT)	LT	625.00	1,901,261.00	3,042.02	4
PASTA ALIMENTICIA TIPO SECO	UND	1,250.00	1,872,000.00	1,497.60	1
carne de cerdo bondiola	KG	203.11	1,854,390.00	9,129.98	3
CHOCOLATE EN PASTA AMARGO	UND	890.00	1,833,815.00	2,060.47	15
Butifarra	KG	204.52	1,821,337.92	8,905.43	13
PREPARADOS A BASE DE MAIZ	UND	1,000.00	1,761,900.00	1,761.90	1
FRIJOL VERDE	KG	641.00	1,735,000.00	2,706.71	5
OSOBUCO	KG	383.20	1,724,400.00	4,500.00	3
CASCARA	KG	34,330.00	1,716,500.00	50.00	1
PEZUÑAS	KG	465.70	1,696,380.00	3,642.65	10
FRIJOL RADICAL NACIONAL SECO	UND	650.00	1,690,115.00	2,600.18	4
LISINA	KG	417.60	1,687,939.00	4,042.00	1
PANELON	KG	420.00	1,680,000.00	4,000.00	2
SAL MINERALIZADA	KG	1,280.00	1,657,765.00	1,295.13	9
AJONJOLI NACIONAL	KG	250.00	1,625,000.00	6,500.00	1
NARANJA	KG	927.00	1,529,300.00	1,649.73	4
LECHE EN POLVO DESCREMADA IMPORTADA (UN)	UND	240.00	1,527,784.00	6,365.77	1
Pernil de Cerdo	KG	95.60	1,461,730.20	15,290.06	10
SALCHICHA DE CERDO	UND	5.00	1,428,956.00	285,791.20	5

Nombre Producto	Um	Cantidad de Unidades	Total Negociado	Precio promedio	Cantidad Subya.
LULO	KG	639.00	1,427,000.00	2,233.18	2
Aceite de oliva 100% puro	UND	144.00	1,408,103.00	9,778.49	7
CHUCULA	KG	465.00	1,389,918.00	2,989.07	14
Bofe	KG	394.20	1,389,500.00	3,524.86	2
CARNE	UND	2.00	1,380,762.00	690,381.00	2
MAZORCA FRESCA	KG	581.00	1,373,400.00	2,363.86	9
Frutas	KG	1,020.00	1,361,000.00	1,334.31	8
Cafe	UND	552.00	1,339,693.00	2,426.98	13
CARACOL	KG	157.00	1,338,000.00	8,522.29	4
ARVEJA VERDE SECA	UND	1,477.00	1,337,420.00	905.50	14
PAPA R-12 ROJA	KG	780.00	1,326,000.00	1,700.00	1
GUANABANA	KG	540.00	1,323,000.00	2,450.00	3
PIMENTON FRESCO	KG	432.00	1,293,150.00	2,993.40	9
PAPAYA	UND	330.00	1,268,500.00	3,843.94	2
REPOLLO FRESCO	KG	684.00	1,225,600.00	1,791.81	12
PEPINO FRESCO	KG	638.50	1,219,100.00	1,909.32	7
ALMEJAS	KG	206.00	1,203,000.00	5,839.81	10
REMOLACHA	KG	1,165.00	1,202,500.00	1,032.19	7
TRIGO IMPORTADO DURO	KG	434.50	1,148,732.00	2,643.80	13
Mezcla lactea en polvo	UND	300.00	1,126,410.00	3,754.70	5
GARBANZO SECO	UND	500.00	1,093,709.00	2,187.42	7
MOJARRA ENTERA FRESCA O REFRIGERADA	KG	138.00	1,093,360.00	7,922.90	5
SALSA DE TOMATE	UND	708.00	1,087,172.00	1,535.55	15
CILANTRO	KG	726.00	1,072,080.00	1,476.69	5
BOCADILLO	UND	525.00	1,047,520.00	1,995.28	19
FRIJOL BLANQUILLO NACIONAL SECO	UND	550.00	1,001,836.00	1,821.52	5
Salchicha Viena	UND	285.00	987,705.00	3,465.63	4
SOBRES DE AZUCAR	UND	300.00	982,123.00	3,273.74	1
ATUN ENLATADO RALLADO EN AGUA (UN)	UND	336.00	960,498.00	2,858.63	5
ESPINACA FRESCA	KG	1,170.00	920,700.00	786.92	4
SEMILLA PARA SIEMBRA (KG)	UND	1,175.00	915,526.00	779.17	3
SALCHICHON	UND	114.00	915,463.00	8,030.38	7
APIO	KG	859.00	893,250.00	1,039.87	7
MAYONESA	UND	504.00	867,803.00	1,721.83	12
ACEITE REFINADO DE PALMA (LT)	LT	228.00	809,258.00	3,549.38	4
ROBALO ENTERO FRESCO O REFRIGERADO	KG	32.00	800,000.00	25,000.00	2
SAL YODADA Y REFINADA (UN)	UND	2,275.00	782,522.00	343.97	6
VISCERAS DE POLLO O GALLINA	KG	408.60	778,440.00	1,905.14	12
ALPISTE	KG	312.50	738,094.00	2,361.90	7
CALABACIN	KG	547.00	729,500.00	1,333.64	7
GUAYABA	KG	412.00	683,045.00	1,657.88	5
Pepino Cohombro	KG	586.00	663,300.00	1,131.91	5
CIDRA-GUATILA-CHAYOTE	KG	447.00	656,000.00	1,467.56	3
CHORIZO	UND	95.08	637,647.84	6,706.44	27
PATILLA	KG	750.00	615,000.00	820.00	4
FRIJOL NACIONAL	KG	89.00	614,800.00	6,907.87	3
HAMBURGUESA DE RES X 100 GR	KG	84.00	596,736.00	7,104.00	5
FRIJOL ROJO NACIONAL SECO	KG	125.00	567,000.00	4,536.00	2
YOGURT	LT	316.40	560,200.00	1,770.54	4
CORTES DE PESCADO FRESCO O REFRIGERADO	KG	113.00	549,300.00	4,861.06	6
ALIMENTOS AGRICOLAS PRECOCIDOS	UND	67.00	538,193.00	8,032.73	7

Nombre Producto	Um	Cantidad de Unidades	Total Negociado	Precio promedio	Cantidad Subya.
CANELA ELABORADA	UND	276.00	492,837.00	1,785.64	10
MEZCLA DE CONDIMENTOS	UND	308.00	486,920.00	1,580.91	15
AREPA	UND	345.00	481,551.00	1,395.80	12
PATO EN PIE	KG	28.80	475,200.00	16,500.00	2
ACELGA	KG	585.00	442,000.00	755.56	4
FRIJOL SABANERO NACIONAL SECO	KG	50.00	430,000.00	8,600.00	1
BIOFOSFATO DE CALCIO	KG	200.00	427,600.00	2,138.00	1
AGUACATE	KG	156.00	420,900.00	2,698.08	3
UCHUVA	KG	84.00	408,600.00	4,864.29	3
BROCOLI FRESCO	KG	666.00	402,600.00	604.50	4
AJO FRESCO	KG	391.00	390,150.00	997.83	4
COCOA EN POLVO	UND	102.00	382,689.00	3,751.85	1
SIERRA ENTERA FRESCA O REFRIGERADA	KG	20.00	380,000.00	19,000.00	1
HARINA DE TRIGO DE PRIMERA EN BOLSA DE POLIETILENO	KG	270.50	376,165.00	1,390.63	6
CANELA ELABORADA	KG	6.50	371,429.00	57,142.92	3
CHAMPIÑON FRESCO	KG	231.00	364,500.00	1,577.92	4
KIWI	KG	55.00	352,500.00	6,409.09	5
Filete de corvina	KG	10.00	350,000.00	35,000.00	1
COLIFLOR	KG	330.00	343,700.00	1,041.52	4
AVENA EN HOJUELAS (UN)	UND	441.00	342,429.00	776.48	6
MARGARINA DE COCINA (KG)	KG	6.25	334,664.00	53,546.24	1
PAPA R-12 NEGRA	KG	1,000.00	320,000.00	320.00	1
LINAZA	UND	250.00	319,328.00	1,277.31	1
Aceite refinado de soya	UND	240.00	314,280.00	1,309.50	4
FRIJOL SOYA NACIONAL	KG	211.52	309,570.00	1,463.55	2
PITAHAYA	KG	60.00	300,000.00	5,000.00	1
MEZCLA DE EMBUTIDOS VARIOS	KG	20.00	299,882.00	14,994.10	5
SALAMI INDUSTRIAL	UND	19.05	275,120.15	14,442.00	5
MAIZ PIRA SECO	UND	275.00	274,999.00	1,000.00	5
MAIZ TIERNO ENLATADO	UND	108.00	272,145.00	2,519.86	6
carne de cerdo coditos	KG	20.30	263,900.00	13,000.00	1
Tomate Chonto	KG	95.00	251,750.00	2,650.00	2
Carne Pepperoni	UND	5.18	238,399.14	46,023.00	2
MAIZ AMARILLO NACIONAL SECO	UND	300.00	238,140.00	793.80	4
MORTADELA	KG	13.99	235,968.93	16,866.97	2
CARNE DE HAMBURGUESA	UND	89.00	209,082.00	2,349.24	3
JENGIBRE ELABORADO	UND	36.00	204,000.00	5,666.67	1
UVAS PASAS	UND	108.00	197,048.00	1,824.52	6
Hortalizas	KG	224.00	194,600.00	868.75	4
MEZCLA DE EMBUTIDOS VARIOS	UND	5.00	190,350.00	38,070.00	2
Salchicha de Ternera	KG	7.66	190,105.88	24,818.00	3
GRANADILLA	KG	40.00	188,000.00	4,700.00	1
FECULA DE CERALES	KG	57.20	183,193.00	3,202.67	2
ALPISTE	UND	200.00	180,980.00	904.90	3
COCO FRESCO	KG	60.00	180,000.00	3,000.00	1
PLATANO	UND	300.00	175,500.00	585.00	1
MERMELADAS	UND	144.00	172,427.00	1,197.41	10
FRIJOL ROSADO NACIONAL SECO	KG	37.50	171,000.00	4,560.00	1
CABEZA	UND	18.00	162,000.00	9,000.00	1
ACEITE REFINADO DE CANOLA (LT)	UND	24.00	145,398.00	6,058.25	1
ÑAME	KG	20.00	145,000.00	7,250.00	2

Nombre Producto	Um	Cantidad de Unidades	Total Negociado	Precio promedio	Cantidad Subya.
BERENJENA	KG	79.00	142,050.00	1,798.10	3
Cereza	UND	56.00	141,550.00	2,527.68	7
CHOCOLATE EN POLVO CON AZUCAR	UND	50.00	134,454.00	2,689.08	1
MARGARINA DE MESA (UN)	UND	160.00	132,710.00	829.44	1
PAPA CAPIRA	KG	30.00	132,000.00	4,400.00	2
ALMENDRA	UND	24.00	129,694.00	5,403.92	2
SALCHICHA DE RES	UND	3.00	122,301.00	40,767.00	2
COCO FRESCO	UND	79.00	121,150.00	1,533.54	5
ARVEJA CON ZANAHORIA ENLATADO	UND	72.00	113,046.00	1,570.08	4
NARANJA	UND	500.00	110,000.00	220.00	1
SALCHICHON	KG	3.96	103,605.48	26,163.00	2
LECHE DE SOYA EN POLVO	UND	36.00	100,075.00	2,779.86	
MARISCOS	KG	10.00	100,000.00	10,000.00	1
Avena Instantanea	UND	58.00	98,967.00	1,706.33	5
VINAGRE BLANCO	UND	84.00	97,331.00	1,158.70	3
BAGRE ENTERO FRESCO O REFRIGERADO	KG	20.00	96,000.00	4,800.00	1
PAPA SABANERA	KG	48.00	95,000.00	1,979.17	1
Color para alimentos	UND	144.00	94,908.00	659.08	3
COMINO ELABORADO	UND	108.00	88,675.00	821.06	6
ALIMENTO CONCENTRADO PARA CONEJOS Y CURIÉS	KG	60.00	88,300.00	1,471.67	2
HARINA DE PLATANO	UND	48.00	84,936.00	1,769.50	4
Salsa para carne	UND	54.00	84,783.00	1,570.06	2
PARTES DE SEMOVIENTES	KG	88.20	82,200.00	931.97	3
PIMIENTA ELABORADA	UND	36.00	80,129.00	2,225.81	2
LANGOSTA	KG	0.80	77,200.00	96,500.00	1
RABANO	KG	20.00	76,000.00	3,800.00	2
Cebolla puerro	KG	20.00	74,000.00	3,700.00	1
AJO	UND	84.00	71,885.00	855.77	6
SALSA NEGRA	UND	48.00	70,135.00	1,461.15	1
MAIZ PETO	KG	37.00	66,600.00	1,800.00	1
HABA-FRESCA	KG	53.00	65,100.00	1,228.30	2
MANTEQUILLA	KG	4.99	61,715.00	12,362.78	3
TOCINETA	UND	8.00	60,161.00	7,520.13	3
Coco Deshidratado	UND	36.00	60,021.00	1,667.25	1
Panza o Callo de Res	KG	5.00	60,000.00	12,000.00	1
ACEITE REFINADO DE GIRASOL (KG)	UND	12.00	59,790.00	4,982.50	1
ANIS SIN ELABORAR	UND	72.00	59,719.00	829.43	2
PEREJIL	KG	7.00	59,700.00	8,528.57	3
Cubios	KG	65.00	58,500.00	900.00	1
PAN	KG	13.10	56,711.10	4,329.09	2
CLAVO DE OLOR ELABORADO	UND	36.00	47,957.00	1,332.14	2
Salsa rosada	UND	30.00	46,750.00	1,558.33	1
MANI CUBIERTO	UND	24.00	42,668.00	1,777.83	2
Salsa de Soya	UND	30.00	42,225.00	1,407.50	3
GELATINA	UND	24.00	41,623.00	1,734.29	1
TOMILLO SIN ELABORAR	UND	48.00	40,818.00	850.38	3
HUESO DE PESCADO	KG	18.00	36,000.00	2,000.00	1
HUESO DE POLLO	KG	30.00	36,000.00	1,200.00	3
SAL YODADA Y REFINADA (KG)	KG	50.00	34,000.00	680.00	1
OREGANO MOLIDO	UND	36.00	32,876.00	913.22	2
TOMATE DE ARBOL	KG	10.00	30,000.00	3,000.00	1

Nombre Producto	Um	Cantidad de Unidades	Total Negociado	Precio promedio	Cantidad Subya.
HIERBAS AROMATICAS	UND	24.00	21,918.00	913.25	2
TUBERCULOS TIPO EXPORTACION	KG	19.00	20,000.00	1,052.63	1
NUEZ MOSCADA ELABORADA	UND	12.00	17,996.00	1,499.67	1
MANI SALADO	UND	12.00	17,303.00	1,441.92	1
SALSA INGLESA	UND	12.00	17,152.00	1,429.33	2
CARBONATO DE CALCIO	KG	100.00	16,000.00	160.00	1
Trisazon	UND	12.00	13,975.00	1,164.58	1
Adobo	UND	24.00	13,070.00	544.58	1
APIO	UND	12.00	13,041.00	1,086.75	1
Frutas	UND	55.00	12,155.00	221.00	1
Hueso de Ternera	KG	5.00	12,000.00	2,400.00	1
HARINA DE CEBADA	KG	1.50	11,841.00	7,894.00	1
BOLDO	UND	12.00	10,959.00	913.25	1
Manzanilla	UND	12.00	10,959.00	913.25	1
LAUREL	UND	12.00	9,953.00	829.42	1
AROMATICAS ELABORADAS	KG	2.50	7,750.00	3,100.00	1
AJI SIN ELABORAR	KG	10.00	5,000.00	500.00	1
LAUREL	KG	1.00	4,000.00	4,000.00	2
HIERBAS AROMATICAS	KG	0.50	2,675.00	5,350.00	1
Total Registro de Factura (RF).			105,896,140,883.65		10,943

El precio promedio para los Registros de Facturas está afectado por el registro en la diferentes ciudades y es susceptible a modificación; según los términos y condiciones pactadas en el Reglamento de la BMC EXCHANGE.

Posturas de Referencia Financieros

Tipo	Negocio	Descripcion	valor negocio	días plazo	valor tasa venta %	Punta
------	---------	-------------	---------------	------------	--------------------	-------

Posturas de Referencia Físicos

Tipo	Negocio	Producto	Unidad	Cantidad	Sitio Entrega	Precio Venta	Precio Compra	Punta
Tipo2	Negocio	Producto	Unidad	Cantidad	Sitio Entrega	Precio Venta	Precio Compra	Punta

Suspensiones Rueda por Rompimientos de Precios Físicos

Consec. Interno	Producto	Sitio Entrega	Unidad Medida	Precio Piso Inicial	Precio Techo Inicial	Precio Ruptura c	Precio Ruptura v	precio piso actual	precio techo actual
-----------------	----------	---------------	---------------	---------------------	----------------------	------------------	------------------	--------------------	---------------------

Subasta

Operaciones Anuladas OMA's

Nombre Producto	Total negocio	Cantidad	Número Ope.	Descripcion	Descripcion subyacente	Cantidad
-----------------	---------------	----------	-------------	-------------	------------------------	----------

Operaciones Anuladas.

Número Operacion	Fecha Operación	Número Oficio Anulación	Fecha Anulación	Causa Anulación
------------------	-----------------	-------------------------	-----------------	-----------------

(ID's) COMPRAS PENDIENTES DE CIERRE 25 DE SEPTIEMBRE DE 2018

Señores

Representantes legales, operadores de las sociedades comisionistas miembros de la BMC Bolsa Mercantil de Colombia S.A. y público en general a continuación se relaciona el listado de ID's pendientes de cierre al día de hoy.

ID's PENDIENTES DE CERRAR RUEDAS ANTERIORES

ID	CODIGO SUBYACENTE CARACTERISTICA	DESCRIPCION SUBYACENTE	RAZON SOCIAL COMISIONISTA COMPRADOR	FECHA INICIAL DE COMPRA
29524835	2254	ELEMENTOS DE ASEO POR LOTE - SC - UNIDAD - EMPACADO(A) - PROCESADO	CORREAGRO S.A.	2018-09-20
29524953	3863	PRODUCTOS VARIOS PARA DOTACION INSTITUCIONAL - LOTE 2 - UNIDAD - EMPACADO(A) - PROCESADO	CORREAGRO S.A.	2018-09-20
29524954	3863	PRODUCTOS VARIOS PARA DOTACION INSTITUCIONAL - LOTE 2 - UNIDAD - EMPACADO(A) - PROCESADO	CORREAGRO S.A.	2018-09-20
29524955	5123	MATERIALES Y-O INSUMOS POR LOTES - Reactivos y quimicos para laboratorio - UNIDAD - EMPACADO(A) - PROCESADO	CORREAGRO S.A.	2018-09-20
29525024	4823	LOTE AIRE ACONDICIONADO - REPUESTOS AIRES ACONDICIONADOS - UNIDAD - EMPACADO(A) - PROCESADO	CORREAGRO S.A.	2018-09-20
29525028	4575	MATERIALES Y-O INSUMOS POR LOTES - Insumos Herramientas y Elementos de proteccion personal - UNIDAD - EMPACADO(A) - PROCESADO	CORREAGRO S.A.	2018-09-20