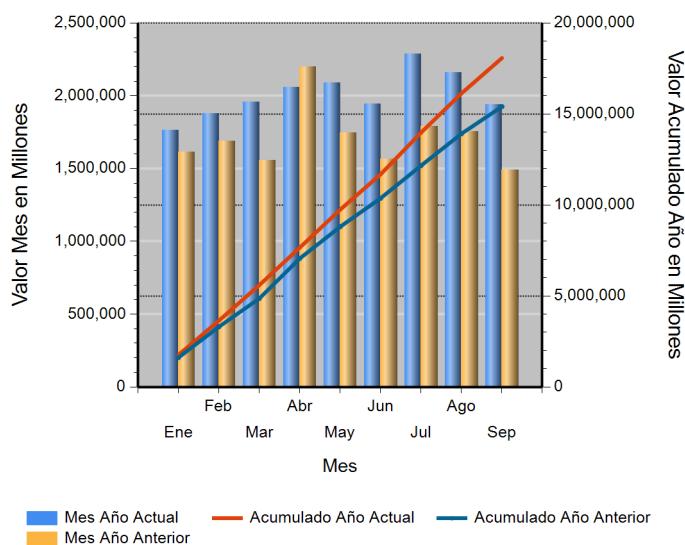


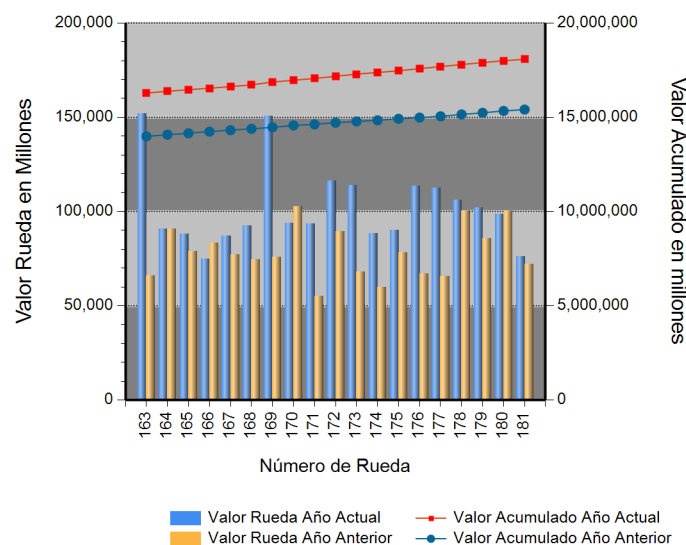
Id	Descripción	Valor Año Anterior en Millones	Valor Año Actual en Millones	Variación %
1	No. RUEDA	181	181	
2	TOTAL RUEDA	71,936.45	76,233.69	5.97
3	RF 1/	69,866.32	72,857.88	4.28
4	ABIERTAS 2/	2,070.12	3,375.81	63.07
5	-Financieras	1,032.93	723.81	(29.93)
6	-Físicos-Disponibles	0.00	2,652.00	ND
7	-Forwards	1,037.19	0.00	(100.00)
8	-Subastas 3/	0.00	0.00	0.00
9	ACUMULADO AÑO	15,174,605.66	17,977,978.91	18.47
10	RF 1/	14,234,360.79	17,209,157.11	20.90
11	ABIERTAS 2/	940,244.86	768,821.80	(18.23)
12	-Financieras	39,875.84	45,795.63	14.85
13	-Físicos-Disponibles	17,139.87	45,489.29	165.40
14	-Forwards	883,229.15	677,536.87	(23.29)
15	-Subastas 3/	0.00	0.00	0.00
16	PROMEDIO RUEDA DIARIA	83,837.60	99,325.85	18.47

1/. Registro de Factura. 2/. Incluye Físicos, Forwards, Financieros y Subastas 3/. Inherente a Convenios con el MADR. */ **Reglamento BMC EXCHANGE "Sección 3. Corrección de Operaciones. Artículo 3.2.3.3.1. Corrección de Operaciones"**. Tratándose de Registro de Facturas se podrán admitir correcciones sobre errores aritméticos, de mecanografía, digitación u omisiones simples y fácilmente comprobables en la determinación de la calidad, cantidad, parte interesada, unidad de medida y demás información que haya sido reportada a la Bolsa. (ND = No Definido)

Evolución Mensual Año Corriente (2018)




Evolución Diaria Mes Corriente (Septiembre)



Operaciones Financieras

Nombre Producto	Descripción - Subyacente	Plazo	Valor Presente	Valor Futuro	Tasa Min %	Tasa Max %	Tasa Cierre %	Cantidad Opera.
REPO SOBRE CDM SIN INTER. DE CONTRA.	ARROZ BLANCO NACIONAL EN SACO	(151-180) días	218,667,294.00	229,114,869.00	11.00	11.00	11.00	4
	ARROZ CASCARA NACIONAL SECO	(151-180) días	505,143,000.00	526,502,281.00	9.00	9.00	9.00	3
	Total REPO SOBRE CDM SIN INTER. DE CONTRA.		723,810,294.00	755,617,150.00				7

Operaciones Financieras Valor Presente

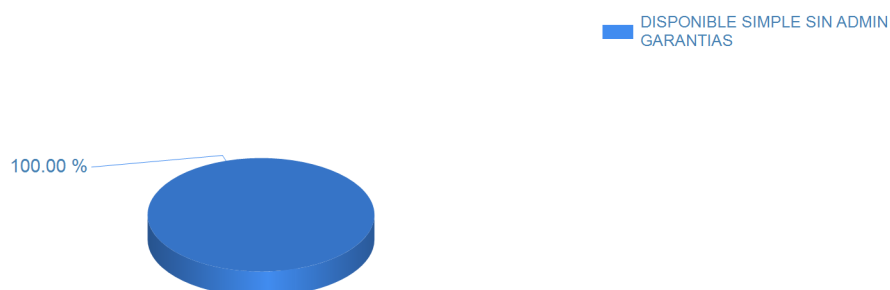


Esta información corresponde a las Operaciones Financieras registradas en la Rueda 181 del 09/27/2018.

Operaciones Físicas

Descripción	Descripción Subyacente	Ubicación	Um	Precio Promedio	Total Negociado	Cantidad Unidades	Precio Min.	Precio Max.	Cantidad Opes.
DISPONIBLE SIMPLE SIN ADMIN GARANTIAS	LECHE EN POLVO ENTERA NACIONAL (KG)	BOGOTA D.C.	KG	9,200.00	276,000,000.00	30,000	9,200.00	9,200.00	1
	LECHE EN POLVO ENTERA NACIONAL (KG)	MONTERIA	KG	8,800.00	2,376,000,000.00	270,000	8,800.00	8,800.00	1
	Total DISPONIBLE SIMPLE SIN ADMIN GARANTIAS				2,652,000,000.00				2

Operaciones Físicas Total Negociado



Registro de Factura

Nombre Producto	Um	Cantidad de Unidades	Total Negociado	Precio promedio	Cantidad Subya.
GANADO	KG	2,538,787.83	11,113,446,782.00	4,377.46	358
ACEITE CRUDO DE PALMA	KG	3,310,867.20	6,538,766,611.86	1,974.94	105
CAFE EXCELSO	KG	429,440.00	3,825,032,812.94	8,907.02	30
NOVILLO (KG)	KG	681,530.68	3,254,737,013.67	4,775.63	124
ALIMENTO CONCENTRADO PARA AVES	KG	2,089,420.50	2,562,163,552.23	1,226.26	116
CARNE DE CERDO FRESCA O REFRIGERADA EN CANAL (KG)	KG	419,595.86	2,515,981,320.19	5,996.20	370
ARROZ CASCARA NACIONAL HUMEDO	KG	2,705,555.33	2,508,707,425.57	927.24	115
MAIZ AMARILLO IMPORTADO	KG	3,202,708.43	2,156,635,395.57	673.38	86
CARNE DE VACUNO FRESCA O REFRIGERADA EN CANAL	KG	229,005.34	2,120,349,573.46	9,258.95	267
ALIMENTO CONCENTRADO PARA CERDOS	KG	1,508,822.00	2,119,914,593.96	1,405.01	274

Nombre Producto	Um	Cantidad de Unidades	Total Negociado	Precio promedio	Cantidad Subya.
ARROZ BLANCO NACIONAL EN SACO	KG	925,663.00	1,753,850,356.02	1,894.70	234
CARNE DE POLLO O GALLINA FRESCA O REFRIGERADA EN CANAL (KG)	KG	433,860.34	1,677,612,091.96	3,866.71	640
QUESO (KG)	KG	191,010.41	1,629,932,059.00	8,533.21	329
MEZCLA DE ACEITES VEGETALES	UND	490,419.04	1,510,287,227.02	3,079.59	74
ARROZ BLANCO NACIONAL EN BOLSA DE POLIETILENO	KG	616,732.50	1,438,658,465.27	2,332.71	282
CARNE DE VACUNO FRESCA O REFRIGERADA EN CORTES	KG	99,371.11	1,379,971,175.24	13,887.05	716
PLATANO	KG	893,043.00	1,186,525,707.29	1,328.63	51
CAFE PASILLA	KG	178,268.50	1,011,254,550.00	5,672.65	9
OLEINA DE PALMA	KG	384,017.50	987,551,876.02	2,571.63	27
ACEITE CRUDO DE PALMISTE	KG	296,850.00	813,063,953.10	2,738.97	9
CARNE DE VACUNO FRESCA O REFRIGERADA DESPOSTADA	KG	79,988.76	801,498,120.00	10,020.13	146
Manteca para el consumo humano	KG	172,590.00	736,809,990.04	4,269.13	18
VACA (KG)	KG	169,280.00	648,938,028.00	3,833.52	63
LANGOSTA	KG	7,928.57	593,463,801.00	74,851.30	23
CARNE DE POLLO O GALLINA FRESCA O REFRIGERADA EN CORTES	KG	88,872.15	585,076,882.00	6,583.35	1363
CARNE DE CERDO CONGELADA EN CORTES	KG	61,352.03	553,742,994.61	9,025.67	227
CARNE DE CERDO FRESCA O REFRIGERADA EN CORTES (KG)	KG	56,614.92	491,978,277.35	8,689.91	173
TORTA DE SOYA IMPORTADA	KG	377,180.00	491,219,080.00	1,302.35	7
PIEL FRESCA DE RES (UN)	UND	5,618.00	461,998,000.00	82,235.32	21
ABONO INORGANICO COMPUESTO	KG	498,000.00	442,630,450.00	888.82	108
FRUTO DE PALMA AFRICANA	KG	1,429,120.00	431,648,220.99	302.04	5
HUEVO FRESCO DE GALLINA ROJO (UN)	UND	1,570,279.00	428,978,009.00	273.19	28
CAFE PERGAMINO	KG	76,877.00	417,366,161.01	5,429.01	9
FRIJOL CARGAMANTO BLANCO NACIONAL SECO	KG	71,668.00	386,323,574.00	5,390.46	23
NOVILLA	KG	85,613.00	380,921,900.00	4,449.35	43
ESTEARINA DE PALMA	KG	163,700.00	379,492,900.00	2,318.22	5
ARROZ BLANCO TIPO 1 GRADO 1	UND	150,159.75	347,957,000.00	2,317.25	564
AZUCAR BLANCO	KG	215,605.00	335,058,956.74	1,554.04	81
MEZCLA DE FRUTAS VARIAS	KG	97,370.40	311,545,886.01	3,199.60	236
MAIZ BLANCO NACIONAL SECO	KG	282,083.00	283,347,756.00	1,004.48	31
SEBO DE RES	KG	221,298.10	277,588,220.00	1,254.36	44
ACEITE REFINADO DE SOYA (KG)	KG	98,150.00	275,783,431.16	2,809.82	48
MANI COMBINADO	UND	100,104.00	275,128,320.00	2,748.42	48
FRIJOL CARGAMANTO ROJO NACIONAL SECO	KG	58,968.50	272,556,680.00	4,622.07	19
GANADO EN PIE TIPO EXPORTACION	UND	317.00	271,979,999.85	857,981.07	48
CAFE CONSUMO	KG	43,746.00	265,610,880.00	6,071.66	2
ALIMENTO CONCENTRADO PARA VACUNOS	KG	253,480.00	258,083,829.40	1,018.16	101
GANADO	UND	321.00	257,452,100.00	802,031.46	30
CARNE DE VACUNO CONGELADA EN CORTES	KG	22,579.05	252,695,868.80	11,191.61	145
HARINA DE ARROZ	KG	362,738.70	250,662,213.00	691.03	38
LIMON	KG	125,885.50	250,044,590.02	1,986.29	38
PESCADO FRESCO O REFRIGERADO	KG	31,853.90	242,834,520.00	7,623.38	41
MANI EN GRANO	KG	42,000.00	229,021,100.00	5,452.88	13
PIEL FRESCA DE RES (KG)	KG	334,613.70	224,606,010.00	671.24	61
SIERRA ENTERA FRESCA O REFRIGERADA	KG	18,600.00	195,300,000.00	10,500.00	2
CARNE MOLIDA	KG	28,270.74	193,258,999.00	6,836.01	145
ALIMENTO CONCENTRADO PARA PECES	KG	118,280.00	182,560,017.00	1,543.46	10
ALIMENTO CONCENTRADO PARA PERROS	KG	83,980.10	174,646,411.07	2,079.62	87
LECHE CRUDA	LT	160,745.60	169,893,821.99	1,056.91	17
CERDO CEBA (UN)	UND	767.00	168,478,382.00	219,658.91	5
ACEITE REFINADO DE PALMA (LT)	LT	55,551.69	159,727,221.99	2,875.29	14

Nombre Producto	Um	Cantidad de Unidades	Total Negociado	Precio promedio	Cantidad Subya.
GOULASH	UND	14,895.35	159,689,330.00	10,720.75	41
MELAZA	KG	338,640.00	159,375,045.00	470.63	14
CARNE DE POLLO O GALLINA CONGELADA EN CORTES	KG	20,433.10	157,015,345.00	7,684.36	428
TORTA DE PALMISTE	KG	375,420.00	144,142,700.00	383.95	16
PANELA REDONDA (UN)	UND	57,471.72	141,899,050.00	2,469.02	40
POLLITAS	UND	56,347.00	141,550,541.00	2,512.12	13
LECHE EN POLVO ENTERA NACIONAL (KG)	KG	11,782.00	135,747,086.00	11,521.57	64
YUCA CONSUMO HUMANO	KG	62,949.00	132,726,800.00	2,108.48	25
SALVADO	KG	173,846.15	128,487,314.00	739.09	22
CARNE DE CERDO CONGELADA EN CANAL (KG)	KG	20,728.10	126,418,341.52	6,098.89	11
ABONO INORGANICO SIMPLE	KG	95,025.00	115,216,400.00	1,212.49	28
PANELA CUADRADA KG	UND	66,170.38	113,365,319.86	1,713.23	39
VISCERAS DE VACUNO (UN)	UND	1,401.91	111,310,218.50	79,398.98	86
ACEITE REPROCESADO	KG	68,373.00	109,681,500.00	1,604.16	5
POLLO CONGELADO	KG	18,747.10	97,750,895.00	5,214.19	71
FRIJOL BOLA ROJA NACIONAL SECO	KG	16,265.50	93,832,900.00	5,768.83	13
HUEVO FRESCO DE GALLINA ROJO (KG)	KG	405,780.00	93,556,260.00	230.56	7
COCOA EN POLVO	KG	600.00	90,000,000.00	150,000.00	1
ACEITE CRUDO DE SOYA	KG	33,228.70	87,326,101.00	2,628.03	5
MANI SALADO	UND	39,744.00	86,392,246.00	2,173.72	28
BOCADILLO	KG	22,375.00	86,375,950.00	3,860.38	50
CARNE DE VACUNO DE SEGUNDA	KG	9,356.75	85,473,944.50	9,135.00	15
GRITS	KG	56,000.00	81,760,000.00	1,460.00	4
HARINA DE MAIZ	KG	104,918.35	76,636,884.00	730.44	38
MAIZ AMARILLO NACIONAL SECO	KG	88,732.00	76,104,886.00	857.69	45
HUEVOS POR LOTE	UND	373,750.00	75,966,200.00	203.25	26
MEZCLA DE VERDURAS VARIAS	KG	52,195.00	72,297,899.00	1,385.15	163
MOGOLLA	KG	103,055.28	71,172,702.00	690.63	4
ALMENDRA	KG	99,950.00	70,164,900.00	702.00	3
ALMIDON DE CEREALES	KG	4,520.00	68,540,000.00	15,163.72	3
NUEZ	KG	4,000.00	67,226,892.00	16,806.72	1
NOVILLO (UN)	UND	31.00	67,205,600.00	2,167,922.58	3
ALIMENTO CONCENTRADO PARA GATOS	KG	18,236.50	66,361,785.07	3,638.95	56
TORO (KG)	KG	16,178.00	66,236,800.00	4,094.25	12
HUEVO FRESCO DE GALLINA BLANCO (UN)	UND	262,170.00	64,416,450.00	245.70	2
ARROZ CRISTAL INDUSTRIAL	KG	91,623.45	64,167,472.00	700.34	17
BUFALO EN PIE (KG)	KG	17,085.00	63,438,040.00	3,713.08	2
FRIJOL LIMA NACIONAL SECO	KG	14,760.50	61,160,599.99	4,143.53	5
HARINA DE PLUMA	KG	34,000.00	60,520,000.00	1,780.00	1
MAIZ BLANCO IMPORTADO	KG	67,470.00	59,401,891.98	880.42	2
CORTES	UND	6,635.50	56,033,455.00	8,444.50	12
MEZCLA DE FRUTAS VARIAS	UND	19,761.00	55,779,818.00	2,822.72	22
MAIZ AMARILLO TRILLADO	KG	47,434.00	55,718,962.00	1,174.66	21
QUESO (UN)	UND	12,984.00	55,311,092.00	4,259.94	187
RECORTAL DE GALLETAS	KG	78,350.00	53,418,450.00	681.79	4
HARINA DE POLLO	KG	30,000.00	53,400,000.00	1,780.00	2
CARNE DE CERDO FRESCA O REFRIGERADA DESPOSTADA	KG	4,828.44	52,327,079.78	10,837.28	52
CHOCOLATE EN PASTA CON AZUCAR	KG	10,012.75	50,671,280.00	5,060.68	15
CAUCHO NATURAL	KG	8,280.00	49,187,000.00	5,940.46	13
HARINA DE MAIZ PRECOCIDA	KG	26,800.50	46,109,635.00	1,720.48	16
POLLO MUERTO	KG	7,662.60	45,838,435.00	5,982.10	36

Nombre Producto	Um	Cantidad de Unidades	Total Negociado	Precio promedio	Cantidad Subya.
HARINA DE MAIZ	UND	28,109.00	45,525,869.00	1,619.62	42
MAIZ BLANCO TRILLADO	KG	29,375.00	44,902,189.00	1,528.59	27
SUERO DE LECHE	KG	7,280.00	43,519,315.00	5,977.93	2
DESECHOS ANIMALES PREMEZCALDOS	KG	2,692.00	43,033,350.00	15,985.64	6
CARNE DE TERNERA FRESCA O REFRIGERADA EN CANAL	KG	4,614.70	39,403,100.00	8,538.60	3
ARROZ CRISTAL CONSUMO HUMANO	KG	48,032.50	37,627,000.00	783.37	12
PAPA SABANERA	KG	51,910.00	37,103,000.00	714.76	26
NOVILLA	UND	34.00	35,500,000.00	1,044,117.65	4
FRUTAS DESHIDRATADAS	UND	13,200.00	34,227,600.00	2,593.00	12
CARNE BOVINA	KG	3,193.36	33,955,782.00	10,633.26	78
ACEITE REFINADO DE GIRASOL (LT)	LT	10,552.00	32,355,467.88	3,066.29	18
MANI CUBIERTO	UND	15,300.00	32,125,239.00	2,099.69	14
GANADO EN PIE TIPO EXPORTACION	KG	6,930.00	30,668,220.00	4,425.43	4
HARINA DE TRIGO DE TERCERA	KG	33,750.00	30,037,500.00	890.00	1
HUEVO FRESCO DE GALLINA BLANCO (KG)	KG	4,095.00	29,783,100.00	7,273.04	9
CEBOLLA CABEZONA	KG	24,321.90	29,198,000.00	1,200.48	71
LECHE LIQUIDA (UN)	UND	11,168.00	29,088,629.00	2,604.64	72
PREMEZCLAS PARA ALIMENTOS CONCENTRADOS	KG	22,264.00	28,659,804.00	1,287.27	15
FRIJOL CATALINO	UND	13,940.00	27,183,000.00	1,950.00	1
VISCERAS DE POLLO O GALLINA	KG	9,280.90	26,796,385.00	2,887.26	578
POLLO BENEFICIADO	KG	5,003.60	26,444,530.00	5,285.10	49
ÑAME	KG	24,000.00	25,999,999.99	1,083.33	1
HUESO DE RES	KG	48,545.48	24,809,087.82	511.05	28
ACEITE REFINADO DE SOYA (LT)	LT	7,388.00	24,332,664.00	3,293.54	28
ACEITE REFINADO DE SOYA (LT)	UND	3,206.00	24,295,778.00	7,578.22	74
PAPA CRIOLLA	KG	16,223.90	23,514,000.00	1,449.34	30
PULPA DE FRUTAS POR LOTE	UND	20.00	23,224,610.00	1,161,230.50	20
TOMATE INDUSTRIAL FRESCO	KG	13,460.50	21,812,993.00	1,620.52	45
CERDO LEVANTE (KG)	KG	4,751.00	21,379,500.00	4,500.00	1
FORRAJE	KG	34,300.00	20,923,000.00	610.00	1
GERMEN	KG	30,690.00	20,903,262.00	681.11	2
MADERA ASERRADA	UND	2,036.00	20,472,480.00	10,055.25	4
PEZUÑAS	KG	6,725.30	18,949,095.95	2,817.58	45
VISCERAS DE VACUNO (KG)	KG	25,125.15	18,629,657.40	741.47	65
TORO (UN)	UND	4.00	18,200,000.00	4,550,000.00	4
CUCHUCO	KG	16,762.00	17,767,226.00	1,059.97	32
MARGARINA DE COCINA (UN)	UND	4,096.00	17,193,648.00	4,197.67	59
LECHE EN POLVO	UND	2,826.00	17,020,371.00	6,022.78	51
HARINA DE MAIZ ZOOTECNICA	KG	21,841.95	16,593,242.00	759.70	12
MORA	KG	9,531.50	16,439,800.00	1,724.79	20
(APOYOS)	KG	10,992.00	15,750,775.00	1,432.93	11
ACEITE CRUDO DE PESCADO	KG	6,294.00	15,735,000.00	2,500.00	1
MAZORCA FRESCA	KG	6,912.00	15,622,800.00	2,260.24	42
FRIJOL NACIONAL	KG	3,585.00	15,554,000.00	4,338.63	2
ARVEJA FRESCA	KG	4,277.50	15,175,800.00	3,547.82	46
FRIJOL SOYA IMPORTADO	KG	10,852.61	15,061,824.00	1,387.85	10
PAPA PASTUSA	KG	19,775.00	14,950,000.00	756.01	4
CEBOLLA LARGA FRESCA	KG	13,631.80	14,939,500.00	1,095.93	46
FRIJOL CABECITA NEGRA NACIONAL SECO	KG	4,162.80	14,749,304.00	3,543.12	6
FIBRA DE ALGODON	KG	2,557.00	14,225,879.73	5,563.50	1
CAFE INSTANTANEO GRANULADO	UND	3,630.00	14,168,084.00	3,903.05	82

Nombre Producto	Um	Cantidad de Unidades	Total Negociado	Precio promedio	Cantidad Subya.
LENTEJA SECA	KG	6,028.40	13,498,984.00	2,239.23	26
HARINA DE PESCADO	KG	3,693.00	13,472,319.00	3,648.07	4
FRIJOL BOLON NACIONAL SECO	KG	2,406.00	13,281,120.00	5,520.00	1
TOCINO	KG	3,865.10	12,974,139.01	3,356.74	26
TOMATE DE ARBOL	KG	6,556.70	12,819,464.00	1,955.17	9
BARREDURA	KG	7,406.00	12,437,242.00	1,679.35	8
HABICHUELA FRESCA	KG	5,726.50	12,278,000.00	2,144.07	23
FRIJOL ROSADO NACIONAL SECO	KG	3,412.50	12,208,750.00	3,577.66	3
FRIJOL SOYA NACIONAL	KG	8,271.71	12,118,640.00	1,465.07	4
FILETE	KG	1,670.25	12,018,125.00	7,195.40	30
CERDO INICIACION (UN)	UND	1,764.50	12,003,642.00	6,802.86	2
PULPA	KG	2,212.00	11,884,670.00	5,372.82	54
AZUCAR BLANCO	UND	6,503.00	11,742,902.00	1,805.77	58
FRIJOL CARGAMANTO ROJO NACIONAL SECO	UND	3,825.00	11,623,624.00	3,038.86	17
SORGO NACIONAL	KG	11,000.00	11,335,642.00	1,030.51	2
MEZCLA DE FRUTAS Y VERDURAS VARIAS	KG	6,707.50	11,123,010.00	1,658.29	41
AZUCAR CRUDA	KG	6,375.00	10,983,571.18	1,722.91	14
HARINA DE HUESO	KG	10,048.70	10,945,423.00	1,089.24	3
LULO	KG	4,528.00	10,859,000.00	2,398.19	21
CAL DOLOMITA	KG	56,800.00	10,809,700.00	190.31	6
Pernil de Cerdo	KG	1,319.70	9,927,260.00	7,522.36	9
CASCARILLA	KG	205,500.00	9,590,000.00	46.67	4
ZANAHORIA FRESCA	KG	11,839.60	9,375,000.00	791.83	23
SUBPRODUCTOS CARNICOS	KG	17,349.00	9,347,680.00	538.80	3
AGUACATE	KG	3,160.00	9,241,100.00	2,924.40	18
CARNE INDUSTRIAL	KG	1,056.10	9,045,630.00	8,565.13	2
POLLO DE UN DIA (UN)	UND	6,700.00	9,045,000.00	1,350.00	1
PANELA PULVERIZADA	KG	140.00	8,244,000.00	58,885.71	2
NARANJA	KG	4,183.00	8,200,600.00	1,960.46	39
ABONO ORGANICO SOLIDO SIMPLE	KG	63,180.00	7,951,530.00	125.86	3
ATUN ENLATADO LOMO FINO EN AGUA (UN)	UND	3,360.00	7,882,353.00	2,345.94	2
MIEL DE ABEJAS	KG	1,445.00	7,660,000.00	5,301.04	3
BOCADILLO	UND	1,504.00	7,623,874.00	5,069.07	42
MANI	KG	800.00	7,572,000.00	9,465.00	1
PASTA ALIMENTICIA	UND	2,400.00	6,770,400.00	2,821.00	1
HARINA DE PAN MOLIDO	KG	10,170.00	6,712,200.00	660.00	1
LECHUGA	KG	8,714.60	6,673,000.00	765.73	31
CHOCOLATE EN PASTA AMARGO	UND	3,013.00	6,504,350.00	2,158.76	44
FRIJOL BOLON NACIONAL SECO	UND	1,650.00	6,379,503.00	3,866.37	14
FRESA	KG	3,068.00	6,362,000.00	2,073.66	16
TOCINETA	KG	619.90	6,253,525.00	10,087.96	18
HARINA DE PLATANO	KG	1,472.10	6,158,168.00	4,183.25	26
ALIMENTO CONCENTRADO PARA CABALLOS	KG	8,000.00	6,004,682.40	750.59	16
MIXTURA DE CEREALES Y FRUTAS SECAS	UND	2,262.00	5,999,729.00	2,652.40	127
METIONINA	KG	700.00	5,985,700.00	8,551.00	1
ARRACACHA FRESCA	KG	2,480.00	5,746,000.00	2,316.94	15
MAIZ BLANCO NACIONAL HUMEDO	KG	4,250.00	5,737,500.00	1,350.00	1
ATUN ENLATADO LOMO EN ACEITE (UN)	UND	2,172.00	5,641,996.00	2,597.60	6
PIÑA	KG	4,718.00	4,912,000.00	1,041.12	16
SEMILLAS	KG	15,070.00	4,897,750.00	325.00	1
LECHE EN POLVO ENTERA NACIONAL (UN)	UND	840.00	4,876,729.00	5,805.63	4

Nombre Producto	Um	Cantidad de Unidades	Total Negociado	Precio promedio	Cantidad Subya.
PARTES DE SEMOVIENTES	KG	574.10	4,864,160.00	8,472.67	10
LENTEJA SECA	UND	4,050.00	4,619,299.00	1,140.57	20
PAPAYA	KG	2,154.50	4,501,800.00	2,089.49	15
PITAHAYA	KG	800.00	4,324,000.00	5,405.00	7
AVENA EN HOJUELAS (KG)	KG	1,467.50	4,090,755.00	2,787.57	3
TRUCHA ENTERA FRESCA O REFRIGERADA	KG	615.75	4,050,250.00	6,577.75	14
OSOBUCO	KG	397.05	4,041,969.00	10,180.00	1
Panza o Callo de Res	KG	751.00	3,998,925.00	5,324.80	4
SARDINAS ENLATADAS EN SALSA DE TOMATE	UND	1,302.00	3,965,482.00	3,045.69	23
Cafe	UND	1,773.00	3,882,263.00	2,189.66	45
FRIJOL CALIMA NACIONAL SECO	UND	1,500.00	3,828,480.00	2,552.32	12
EMPAQUE DE YUTE	UND	20,000.00	3,700,000.00	185.00	1
LECHE EN POLVO MODIFICADA	KG	750.00	3,600,000.00	4,800.00	1
Aceite de oliva 100% puro	UND	496.00	3,315,780.00	6,685.04	16
DURAZNO	KG	1,350.00	3,298,000.00	2,442.96	23
PANELON	KG	1,050.00	3,290,000.00	3,133.33	1
LISINA	KG	1,273.44	3,275,809.00	2,572.41	2
POLLA Ponedora (UN)	UND	200.00	3,240,000.00	16,200.00	1
ESPINACA FRESCA	KG	3,128.30	3,229,000.00	1,032.19	15
FRIJOL NACIONAL	UND	1,450.00	3,201,217.00	2,207.74	15
BROCOLI FRESCO	KG	2,517.10	3,190,000.00	1,267.33	16
FRIJOL BLANQUILLO NACIONAL SECO	UND	1,725.00	3,142,122.00	1,821.52	17
ATUN ENLATADO RALLADO EN AGUA (UN)	UND	1,065.00	3,044,436.00	2,858.63	9
CARNERO EN PIE (KG)	KG	250.00	3,025,000.00	12,100.00	1
ATUN ENLATADO RALLADO EN ACEITE (UN)	UND	1,056.00	3,024,017.00	2,863.65	8
CLORURO DE POTASIO	KG	2,700.00	2,997,000.00	1,110.00	2
PASTA ALIMENTICIA TIPO SOPA	KG	1,363.00	2,976,715.00	2,183.94	6
ALIMENTO CONCENTRADO PARA CONEJOS Y CURIES	KG	1,960.00	2,867,512.40	1,463.02	9
carne de cerdo cogote	KG	278.12	2,808,500.00	10,098.17	4
PAN	KG	5,690.00	2,726,000.00	479.09	2
FRIJOL VERDE	KG	1,281.00	2,694,800.00	2,103.67	14
CARBON MINERAL	KG	10,010.00	2,592,590.00	259.00	1
MOJARRA ENTERA FRESCA O REFRIGERADA	KG	536.50	2,587,398.00	4,822.74	14
BANANO FRESCO	KG	2,219.00	2,517,100.00	1,134.34	12
Tomate Chonto	KG	1,626.00	2,501,250.00	1,538.28	2
FOSFATO DE AMONIO	KG	1,550.00	2,480,000.00	1,600.00	1
APIO	KG	3,107.60	2,430,500.00	782.11	16
Carne de res - Cascara	KG	199.70	2,396,400.00	12,000.00	1
COLIFLOR	KG	1,391.30	2,365,000.00	1,699.85	12
ARVEJA VERDE SECA	UND	2,712.00	2,308,401.00	851.18	19
ARVEJA AMARILLA SECA	KG	1,371.50	2,288,595.00	1,668.68	13
SALSA DE TOMATE	UND	1,466.00	2,284,230.00	1,558.14	34
BAGRE ENTERO FRESCO O REFRIGERADO	KG	211.50	2,271,500.00	10,739.95	7
CHORIZO	KG	141.66	2,166,326.82	15,292.44	11
AZUCAR REFINADA (UN)	UND	625.45	2,120,475.97	3,390.33	4
PEPINO FRESCO	KG	1,352.10	2,026,000.00	1,498.41	12
CAMARON	KG	148.00	2,020,500.00	13,652.03	16
SAL MARINA MOLIDA	KG	14,621.36	1,939,823.00	132.67	7
CARNE	KG	320.00	1,931,260.00	6,035.19	4
MAYONESA	UND	1,100.00	1,927,366.00	1,752.15	25
SAL MINERALIZADA	KG	1,400.00	1,887,309.00	1,348.08	6

Nombre Producto	Um	Cantidad de Unidades	Total Negociado	Precio promedio	Cantidad Subya.
Frutas	KG	879.00	1,884,000.00	2,143.34	18
FRIJOL CALIMA NACIONAL SECO	KG	350.00	1,820,000.00	5,200.00	3
SALCHICHA DE CERDO	KG	189.34	1,740,659.32	9,193.30	4
UREA IMPORTADA	KG	1,500.00	1,740,000.00	1,160.00	1
ACELGA	KG	2,459.90	1,723,000.00	700.43	15
VISCERAS DE CERDO (KG)	KG	851.00	1,703,000.00	2,001.18	3
MELON	KG	920.00	1,697,000.00	1,844.57	6
MANGO	KG	694.00	1,683,500.00	2,425.79	11
GUANABANA	KG	836.60	1,650,400.00	1,972.75	9
Higado	KG	229.00	1,537,680.00	6,714.76	4
ACEITE REFINADO DE CANOLA (LT)	UND	138.00	1,488,843.00	10,788.72	7
TORTA DE SOYA NACIONAL	KG	1,000.00	1,470,000.00	1,470.00	1
MEZCLA DE VISCERAS	KG	234.30	1,431,460.00	6,109.52	5
UCHUVA	KG	510.00	1,360,000.00	2,666.67	7
HARINA DE TRIGO DE PRIMERA EN SACO	KG	925.00	1,358,138.00	1,468.26	7
MANZANA	KG	303.60	1,328,000.00	4,374.18	7
ARVEJA VERDE SECA	KG	738.50	1,324,640.00	1,793.69	14
FRIJOL RADICAL NACIONAL SECO	UND	500.00	1,300,088.00	2,600.18	6
PEREJIL	KG	83.49	1,298,500.00	15,552.76	22
CIRUELA FRESCA	KG	916.00	1,279,000.00	1,396.29	13
FRIJOL NIMA NACIONAL SECO	KG	272.00	1,275,000.00	4,687.50	7
PIMENTON FRESCO	KG	652.00	1,244,000.00	1,907.98	9
MEZCLA DE EMBUTIDOS VARIOS	KG	148.00	1,227,083.00	8,291.10	4
MANZANA	UND	370.00	1,221,000.00	3,300.00	2
PREPARADOS A BASE DE MAIZ	UND	1,195.00	1,212,000.00	1,014.23	16
CALABACIN	KG	1,199.80	1,208,000.00	1,006.83	24
CHORIZO	UND	499.00	1,203,301.00	2,411.42	28
CAFE TOSTADO Y MOLIDO	KG	100.00	1,199,500.00	11,995.00	1
PARGO ROJO ENTERO FRESCO O REFRIGERADO	KG	90.00	1,183,375.00	13,148.61	3
MAIZ TIERNO ENLATADO	UND	518.00	1,178,019.00	2,274.17	21
CARNE	UND	138.30	1,113,675.00	8,052.60	13
AREPA	UND	711.00	1,106,709.00	1,556.55	46
ALPISTE	UND	1,200.00	1,085,873.00	904.89	18
AVENA MOLIDA	UND	403.40	1,054,341.00	2,613.64	16
MARACUYA	KG	826.00	1,048,100.00	1,268.89	11
MERMELADAS	UND	872.00	1,044,139.00	1,197.41	38
JAMONADA DE CERDO AHUMADA	KG	34.16	1,036,134.54	30,331.81	2
GARBANZO SECO	KG	261.50	1,003,640.00	3,838.01	10
Salchicha Viena	UND	290.00	1,002,232.00	3,455.97	12
CONDIMENTOS MEZCLADOS	UND	666.00	992,916.00	1,490.86	7
REMOLACHA	KG	1,279.60	985,000.00	769.77	7
GARBANZO SECO	UND	450.00	984,336.00	2,187.41	9
FRIJOL RADICAL NACIONAL SECO	KG	228.25	966,800.00	4,235.71	7
SALCHICHA DE CERDO	UND	2.00	960,647.00	480,323.50	2
LECHE EN POLVO DESCREMADA IMPORTADA (UN)	UND	150.00	954,865.00	6,365.77	1
Butifarra	KG	70.75	901,648.25	12,744.14	4
CALAMAR	KG	89.00	892,470.00	10,027.75	8
AHUYAMA	KG	1,148.00	880,000.00	766.55	4
UVA FRESCA	KG	479.00	842,000.00	1,757.83	7
GUAYABA	KG	1,400.00	800,000.00	571.43	1
PASTA ALIMENTICIA TIPO SECO	UND	1,440.00	798,771.00	554.70	1

Nombre Producto	Um	Cantidad de Unidades	Total Negociado	Precio promedio	Cantidad Subya.
CURUBA	KG	263.00	780,000.00	2,965.78	3
MEZCLA DE CONDIMENTOS	UND	460.00	771,010.00	1,676.11	28
SAL MARINA CONSUMO HUMANO	KG	774.00	757,602.00	978.81	5
Aceite refinado de soya	UND	552.00	722,846.00	1,309.50	9
FRIJOL ROJO NACIONAL SECO	KG	160.50	719,040.00	4,480.00	4
CABANO DE CERDO	KG	44.00	701,668.00	15,947.00	2
MORCILLA	KG	98.85	691,950.00	7,000.00	5
PERA	KG	188.80	675,000.00	3,575.21	7
SALCHICHA DE RES	KG	208.00	672,132.00	3,231.40	13
Toronja	KG	190.00	665,000.00	3,500.00	5
MAIZ AMARILLO EXTRUIDO	KG	700.00	665,000.00	950.00	1
MARGARINA DE MESA (UN)	UND	800.00	663,550.00	829.44	10
FOSFATO BICALCICO	KG	378.14	652,093.00	1,724.48	1
FRIJOL DUBA NACIONAL SECO	UND	250.00	638,080.00	2,552.32	3
COCO FRESCO	UND	288.00	616,900.00	2,142.01	15
GLUTEN DE CEREALES	KG	243.60	610,772.00	2,507.27	1
CANELA ELABORADA	UND	372.00	581,208.00	1,562.39	24
AVENA EN HOJUELAS (UN)	UND	512.00	548,386.00	1,071.07	13
RECORTAL DE POLLO	KG	305.50	545,000.00	1,783.96	15
MARGARINA DE COCINA (KG)	KG	59.88	543,403.00	9,075.62	3
CUCHUCO	UND	700.00	536,685.00	766.69	13
CAFE TOSTADO Y MOLIDO	UND	37.50	523,750.00	13,966.67	1
Mezcla lactea en polvo	UND	132.00	495,620.00	3,754.70	5
ALPISTE	KG	187.50	421,617.00	2,248.62	9
Carne Pepperoni	KG	27.00	410,435.00	15,201.30	3
VINAGRE BLANCO	UND	354.00	410,182.00	1,158.71	13
ALCACHOFA	KG	94.80	410,000.00	4,324.89	6
MAIZ PIRA SECO	KG	175.00	403,000.00	2,302.86	8
FECULA DE CEREALES	KG	40.95	401,470.00	9,803.91	3
FRIJOL CARAOTA NACIONAL SECO	KG	112.50	396,000.00	3,520.00	3
ESPARRAGO FRESCO	KG	14.10	392,000.00	27,801.42	12
CIDRA-GUATILA-CHAYOTE	KG	509.20	385,000.00	756.09	5
HIGOS	KG	70.00	370,000.00	5,285.71	4
CHUCULA	KG	137.50	369,269.00	2,685.59	2
HARINA DE SANGRE	KG	85.30	367,624.00	4,309.78	1
ALIMENTOS PREPARADOS	UND	201.00	356,800.00	1,775.12	9
LECHE DE SOYA EN POLVO	UND	110.00	353,228.00	3,211.16	7
MAIZ PIRA SECO	UND	350.00	349,999.00	1,000.00	11
Avena Instantanea	UND	221.00	343,558.00	1,554.56	13
Bofe	KG	114.00	342,000.00	3,000.00	6
SARDINAS ENLATADAS EN ACEITE	UND	171.00	339,495.00	1,985.35	3
PULPA	UND	160.00	315,152.00	1,969.70	8
CACAHUATE EN GRANO	KG	50.00	312,000.00	6,240.00	3
GALLETA DE DULCE	UND	96.00	287,136.00	2,991.00	1
TOCINETA	UND	38.00	285,767.00	7,520.18	5
ALIMENTOS AGRICOLAS PRECOCIDOS	UND	62.00	270,000.00	4,354.84	5
ARROZ BLANCO NACIONAL EN BOLSA DE POLIETILENO	UND	24.00	269,788.00	11,241.17	1
CARNE DE CERDO FRESCA O REFRIGERADA EN CANAL (UN)	UND	25.00	267,830.00	10,713.20	2
CARNE DE HAMBURGUESA	UND	86.00	265,090.00	3,082.44	9
COMINO ELABORADO	UND	216.00	263,109.00	1,218.10	15
FRIJOL BLANQUILLO NACIONAL SECO	KG	62.50	250,000.00	4,000.00	4

Nombre Producto	Um	Cantidad de Unidades	Total Negociado	Precio promedio	Cantidad Subya.
GALLETA SALADA	UND	96.00	246,680.00	2,569.58	1
PAPA R-12 NEGRA	KG	750.00	240,000.00	320.00	1
HIERBAS AROMATICAS	UND	252.00	238,466.00	946.29	20
SALCHICHON	UND	95.00	235,885.00	2,483.00	7
Salsa rosada	UND	126.00	231,878.00	1,840.30	9
PATILLA	KG	270.00	230,000.00	851.85	2
AJO	UND	180.00	227,917.00	1,266.21	14
CARNE DE PAVO CONGELADA EN CORTES	KG	10.00	223,460.00	22,346.00	1
RABANO	KG	211.10	223,000.00	1,056.37	8
PANELA GRANULADA	KG	50.00	220,000.00	4,400.00	2
TRIGO IMPORTADO DURO	KG	87.50	214,289.00	2,449.02	3
CABEZA	KG	124.00	210,800.00	1,700.00	1
SEMILLA PARA SIEMBRA (KG)	KG	60.00	209,241.00	3,487.35	3
HABAS SECAS	KG	107.40	208,000.00	1,936.69	3
CILANTRO	KG	181.40	202,000.00	1,113.56	3
SALAMI INDUSTRIAL	UND	25.00	201,775.00	8,071.00	2
Adobo	UND	168.00	200,865.00	1,195.63	10
REPOLLO FRESCO	KG	120.00	200,000.00	1,666.67	1
Coco Deshidratado	UND	108.00	198,160.00	1,834.81	7
PALMITO FRESCO	KG	33.00	198,060.00	6,001.82	4
MAIZ PETO	KG	88.00	193,600.00	2,200.00	8
UVAS PASAS	UND	120.00	189,986.00	1,583.22	8
SAL YODADA Y REFINADA (UN)	UND	383.00	185,979.00	485.58	12
SALSA NEGRA	UND	126.00	184,107.00	1,461.17	8
Pincho de Pollo	UND	6.00	182,070.00	30,345.00	1
SAL YODADA Y REFINADA (UN)	KG	300.00	180,059.00	600.20	6
ACEITE REFINADO DE GIRASOL (KG)	UND	36.00	179,370.00	4,982.50	2
Cereza	UND	71.00	179,017.00	2,521.37	12
ARVEJA CON ZANAHORIA ENLATADO	UND	114.00	178,986.00	1,570.05	5
Color para alimentos	UND	208.00	178,387.00	857.63	16
CIRUELA PASA	UND	96.00	172,122.00	1,792.94	7
MANDARINA	KG	169.00	170,300.00	1,007.69	3
Hortalizas	KG	48.46	168,000.00	3,466.78	13
MARISCOS	KG	25.00	166,386.00	6,655.44	5
VISCERAS DE CERDO (UN)	UND	80.00	160,000.00	2,000.00	2
YOGURT	LT	89.00	157,000.00	1,764.04	2
MORTADELA	KG	18.00	154,917.00	8,606.50	2
Conserva de Alimentos	UND	36.00	154,800.00	4,300.00	2
AFRECHO	KG	200.00	142,857.00	714.29	1
Nuggets de pollo	UND	40.00	141,176.00	3,529.40	1
MAIZ AMARILLO NACIONAL SECO	UND	175.00	140,570.00	803.26	6
LANGOSTINO	KG	4.00	140,000.00	35,000.00	1
Salsa para carne	UND	88.00	138,167.00	1,570.08	6
PULPO	KG	26.00	136,132.00	5,235.85	4
CEBADA NACIONAL CONSUMO DIRECTO	KG	50.00	130,000.00	2,600.00	1
SEMILLA PARA SIEMBRA (KG)	UND	150.00	125,671.00	837.81	4
MIEL DE PURGA	KG	284.63	123,443.00	433.70	2
PIMIENTA ELABORADA	UND	84.00	122,959.00	1,463.80	7
PASTA ALIMENTICIA TIPO SECO	KG	37.50	121,200.00	3,232.00	1
Salsa de Soya	UND	82.00	115,417.00	1,407.52	6
CLAVO DE OLOR ELABORADO	UND	96.00	114,815.00	1,195.99	8

Nombre Producto	Um	Cantidad de Unidades	Total Negociado	Precio promedio	Cantidad Subya.
JAMONADA DE CERDO AHUMADA	UND	1.00	107,241.00	107,241.00	1
SAL INDUSTRIAL	KG	267.94	106,045.00	395.78	1
NUECES MIXTAS	UND	24.00	105,564.00	4,398.50	2
LAUREL	UND	120.00	103,554.00	862.95	10
CHOCOLATE EN PASTA CON AZUCAR	UND	17.25	95,286.00	5,523.83	1
Carne Pepperoni	UND	2.00	92,046.00	46,023.00	1
AGRAZ	KG	50.00	90,000.00	1,800.00	1
OREGANO MOLIDO	UND	96.00	85,659.00	892.28	6
TOMILLO SIN ELABORAR	UND	96.00	84,653.00	881.80	7
Leche en Polvo Maternizada	KG	2.16	81,244.00	37,612.96	1
Durazno en almibar	UND	24.00	76,800.00	3,200.00	1
CHAMPIÑON FRESCO	KG	50.00	75,000.00	1,500.00	1
NUEZ MOSCADA ELABORADA	UND	48.00	71,984.00	1,499.67	4
ALMENDRA	UND	12.00	64,847.00	5,403.92	1
Alcaparra	UND	24.00	64,766.00	2,698.58	2
PISTACHOS	UND	12.00	64,384.00	5,365.33	1
MEZCLA DE EMBUTIDOS VARIOS	UND	1.54	58,627.80	38,070.00	1
CHAMPIÑON FRESCO	UND	16.00	57,508.00	3,594.25	2
FRUTAS EN ALMIBAR	UND	13.00	56,014.00	4,308.77	3
CARBONATO DE CALCIO	KG	350.40	55,940.00	159.65	1
Manzanilla	UND	60.00	54,794.00	913.23	4
Aji Molido	UND	36.00	46,946.00	1,304.06	2
Salchicha de Ternera	KG	1.86	46,161.48	24,818.00	1
SALSA INGLESA	UND	32.00	45,739.00	1,429.34	4
CARACOL	KG	6.00	45,378.00	7,563.00	3
CEBOLLA CABEZONA	UND	36.00	44,941.00	1,248.36	3
JAMONADA	UND	20.00	44,287.00	2,214.35	3
MANTEQUILLA	KG	3.68	42,257.00	11,479.76	3
Cebolla puerro	KG	38.00	38,000.00	1,000.00	1
HARINA DE TRIGO DE PRIMERA EN BOLSA DE POLIETILENO	KG	25.00	35,682.00	1,427.28	2
SOBRES DE AZUCAR	UND	10.00	32,566.00	3,256.60	1
Gulupa	KG	13.00	32,000.00	2,461.54	1
Azafran	UND	48.00	31,970.00	666.04	3
HUESO DE POLLO	KG	26.00	31,200.00	1,200.00	3
Trisazon	UND	24.00	27,950.00	1,164.58	2
LECHE CONDENSADA	UND	6.00	27,888.00	4,648.00	1
FECULA DE CERALES	UND	36.00	24,024.00	667.33	1
SALCHICHA ENLATADA TIPO FRANKFURT	KG	1.00	22,794.00	22,794.00	1
BOLDO	UND	24.00	21,918.00	913.25	2
Albahaca	UND	24.00	21,918.00	913.25	2
TUBERCULOS TIPO EXPORTACION	KG	20.00	20,000.00	1,000.00	1
BERENJENA	KG	10.00	20,000.00	2,000.00	1
CHOCOLATE EN POLVO CON AZUCAR	KG	2.00	18,487.00	9,243.50	1
ANIS SIN ELABORAR	UND	24.00	16,890.00	703.75	2
BICARBONATO DE SODIO	KG	10.60	16,205.00	1,528.77	1
ADITIVOS PARA ALIMENTOS	UND	24.00	15,884.00	661.83	2
HARINA DE PLATANO	UND	8.00	14,156.00	1,769.50	2
MANI EN GRANO	UND	12.00	13,965.00	1,163.75	1
Aceituna	UND	6.00	12,210.00	2,035.00	1
PIMENTON FRESCO	UND	12.00	11,964.00	997.00	1
ALMEJAS	KG	3.00	10,083.00	3,361.00	3

Nombre Producto	Um	Cantidad de Unidades	Total Negociado	Precio promedio	Cantidad Subya.
JENGIBRE ELABORADO	UND	12.00	8,948.00	745.67	1
HUEVO FRESCO DE CODORNIZ	UND	24.00	3,300.00	137.50	1
Total Registro de Factura (RF).			72,857,877,009.56		14,560

El precio promedio para los Registros de Facturas está afectado por el registro en la diferentes ciudades y es susceptible a modificación; según los términos y condiciones pactadas en el Reglamento de la BMC EXCHANGE.

Posturas de Referencia Financieros

Tipo	Negocio	Descripción	valor negocio	dias plazo	valor tasa venta %	Punta
------	---------	-------------	---------------	------------	--------------------	-------

Posturas de Referencia Físicos

Tipo	Negocio	Producto	Unidad	Cantidad	Sitio Entrega	Precio Venta	Precio Compra	Punta
DISPONIBLES	DISPSG	LECHE EN POLVO ENTERA NACIONAL (KG)	KILOGRAMO	60000	BOGOTA D.C.	9,400.00	0.00	Oferta
	DISPSG	LECHE EN POLVO ENTERA NACIONAL (KG)	KILOGRAMO	73000	MEDELLIN	9,400.00	9,000.00	Oferta
Tipo2	Negocio	Producto	Unidad	Cantidad	Sitio Entrega	Precio Venta	Precio Compra	Punta

Suspensiones Rueda por Rompimientos de Precios Físicos

Consec. Interno	Producto	Sitio Entrega	Unidad Medida	Precio Piso Inicial	Precio Techo Inicial	Precio Ruptura c	Precio Ruptura v	precio piso actual	precio techo actual
-----------------	----------	---------------	---------------	---------------------	----------------------	------------------	------------------	--------------------	---------------------

Subasta

Operaciones Anuladas OMA's

Nombre Producto	Total negocio	Cantidad	Número Ope.	Descripción	Descripción subyacente	Cantidad
-----------------	---------------	----------	-------------	-------------	------------------------	----------

Operaciones Anuladas.

Número Operación	Fecha Operación	Número Oficio Anulación	Fecha Anulación	Causa Anulación
------------------	-----------------	-------------------------	-----------------	-----------------

(ID's) COMPRAS PENDIENTES DE CIERRE 28 DE SEPTIEMBRE DE 2018

Señores

Representantes legales, operadores de las sociedades comisionistas miembros de la BMC Bolsa Mercantil de Colombia S.A. y público en general a continuación se relaciona el listado de ID's pendientes de cierre al día de hoy.

ID's PENDIENTES DE CERRAR RUEDAS ANTERIORES

ID	CODIGO SUBYACENTE CARACTERISTICA	DESCRIPCION SUBYACENTE	RAZON SOCIAL COMISIONISTA COMPRADOR	FECHA INICIAL DE COMPRA
29524835	2254	ELEMENTOS DE ASEO POR LOTE - SC - UNIDAD - EMPACADO(A) - PROCESADO	CORREAGRO S.A.	2018-09-20
29524953	3863	PRODUCTOS VARIOS PARA DOTACION INSTITUCIONAL - LOTE 2 - UNIDAD - EMPACADO(A) - PROCESADO	CORREAGRO S.A.	2018-09-20
29524954	3863	PRODUCTOS VARIOS PARA DOTACION INSTITUCIONAL - LOTE 2 - UNIDAD - EMPACADO(A) - PROCESADO	CORREAGRO S.A.	2018-09-20
29524955	5123	MATERIALES Y-O INSUMOS POR LOTES - Reactivos y quimicos para laboratorio - UNIDAD - EMPACADO(A) - PROCESADO	CORREAGRO S.A.	2018-09-20
29525024	4823	LOTE AIRE ACONDICIONADO - REPUESTOS AIRES ACONDICIONADOS - UNIDAD - EMPACADO(A) - PROCESADO	CORREAGRO S.A.	2018-09-20
29525028	4575	MATERIALES Y-O INSUMOS POR LOTES - Insumos Herramientas y Elementos de proteccion personal - UNIDAD - EMPACADO(A) - PROCESADO	CORREAGRO S.A.	2018-09-20