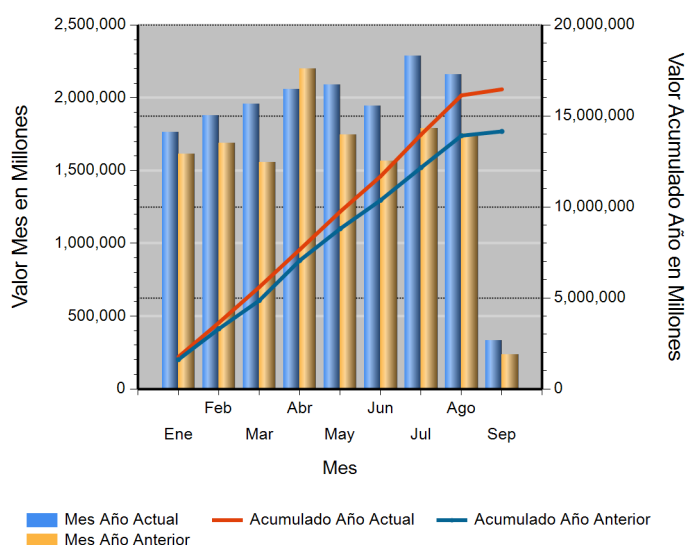


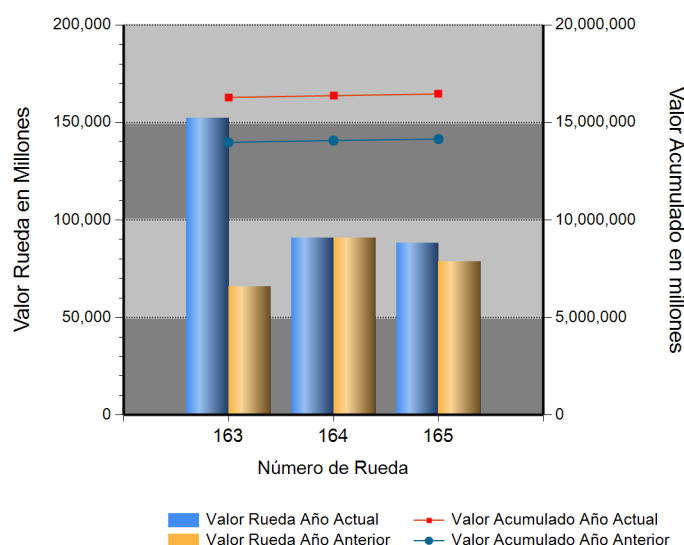
Id	Descripción	Valor Año Anterior en Millones	Valor Año Actual en Millones	Variación %
1	No. RUEDA	165	165	
2	TOTAL RUEDA	78,631.63	88,169.60	12.13
3	RF 1/	78,318.59	87,114.78	11.23
4	ABIERTAS 2/	313.05	1,054.82	236.95
5	-Financieras	0.00	1,054.82	ND
6	-Físicos-Disponibles	313.05	0.00	(100.00)
7	-Forwards	0.00	0.00	0.00
8	-Subastas 3/	0.00	0.00	0.00
9	ACUMULADO AÑO	13,921,984.86	16,370,116.48	17.58
10	RF 1/	13,006,045.12	15,623,779.55	20.13
11	ABIERTAS 2/	915,939.74	746,336.94	(18.52)
12	-Financieras	37,825.60	39,905.56	5.50
13	-Físicos-Disponibles	16,783.99	39,749.65	136.83
14	-Forwards	861,330.16	666,681.73	(22.60)
15	-Subastas 3/	0.00	0.00	0.00
16	PROMEDIO RUEDA DIARIA	84,375.67	99,212.83	17.58

1/. Registro de Factura. 2/. Incluye Físicos, Forwards, Financieros y Subastas 3/. Inherente a Convenios con el MADR. */ Reglamento BMC EXCHANGE "Sección 3. Corrección de Operaciones. Artículo 3.2.3.3.1. Corrección de Operaciones". Tratándose de Registro de Facturas se podrán admitir correcciones sobre errores aritméticos, de mecanografía, digitación u omisiones simples y fácilmente comprobables en la determinación de la calidad, cantidad, parte interesada, unidad de medida y demás información que haya sido reportada a la Bolsa. (ND = No Definido)

Evolución Mensual Año Corriente (2018)



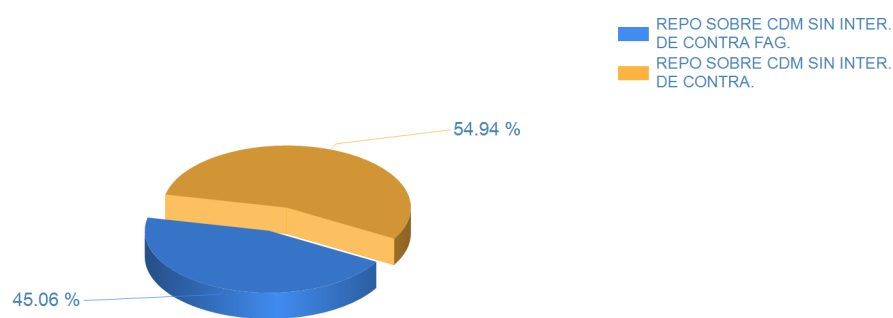
Evolución Diaria Mes Corriente (Septiembre)



Operaciones Financieras

Nombre Producto	Descripción - Subyacente	Plazo	Valor Presente	Valor Futuro	Tasa Min %	Tasa Max %	Tasa Cierre %	Cantidad Opera.
REPO SOBRE CDM SIN INTER. DE CONTRA FAG.	FIBRA DE ALGODON EN TRANSFORMACION	(181-270) días	475,342,326.00	504,154,458.00	11.00	11.00	11.00	2
	Total REPO SOBRE CDM SIN INTER. DE CONTRA FAG.		475,342,326.00	504,154,458.00				2
REPO SOBRE CDM SIN INTER. DE CONTRA.	ARROZ CASCARA NACIONAL SECO	(121-150) días	171,304,533.00	178,917,751.00	11.00	11.00	11.00	1
	ARROZ CASCARA NACIONAL SECO	(151-180) días	408,176,751.00	426,695,829.00	11.00	11.00	11.00	3
	Total REPO SOBRE CDM SIN INTER. DE CONTRA.		579,481,284.00	605,613,580.00				4

Operaciones Financieras Valor Presente



Esta información corresponde a las Operaciones Financieras registradas en la Rueda 165 del 09/05/2018.

Operaciones Físicas

Descripción	Descripción Subyacente	Ubicación	Um	Precio Promedio	Total Negociado	Cantidad Unidades	Precio Min.	Precio Max.	Cantidad Ope.
-------------	------------------------	-----------	----	-----------------	-----------------	-------------------	-------------	-------------	---------------

Registro de Factura

Nombre Producto	Um	Cantidad de Unidades	Total Negociado	Precio promedio	Cantidad Subya.
ARROZ CASCARA NACIONAL HUMEDO	KG	15,253,912.41	13,750,013,380.52	901.41	494
NOVILLO (KG)	KG	1,083,829.68	4,864,276,384.75	4,488.04	127
GANADO	KG	1,033,773.35	4,796,551,747.02	4,639.85	145
AZUCAR BLANCO	KG	2,873,444.00	4,084,794,333.99	1,421.57	198
ALIMENTO CONCENTRADO PARA AVES	KG	3,137,032.00	4,026,451,527.97	1,283.52	57
HUEVOS POR LOTE	UND	266,391.00	4,010,055,230.02	15,053.27	241
LECHE CRUDA	LT	3,766,019.34	3,798,365,868.98	1,008.59	593
ACEITE CRUDO DE PALMA	KG	1,735,311.00	3,443,473,237.00	1,984.36	44
LECHE EN POLVO ENTERA NACIONAL (KG)	KG	283,203.40	2,893,447,151.00	10,216.85	70
ARROZ BLANCO NACIONAL EN SACO	KG	1,285,358.00	2,734,517,429.99	2,127.44	331
CARNE DE CERDO FRESCA O REFRIGERADA EN CANAL (KG)	KG	457,025.34	2,502,647,327.77	5,475.95	114
AZUCAR CRUDA	KG	2,256,880.00	2,351,432,180.00	1,041.90	11
MEZCLA DE ACEITES VEGETALES	LT	739,198.60	2,026,118,899.00	2,740.97	128
MAIZ AMARILLO IMPORTADO	KG	2,512,257.48	1,709,961,265.83	680.65	97
HUEVO FRESCO DE GALLINA ROJO (UN)	UND	6,546,730.00	1,542,946,630.17	235.68	264
NOVILLA	KG	302,156.50	1,291,802,960.00	4,275.28	47
CARNE DE VACUNO FRESCA O REFRIGERADA EN CANAL	KG	292,584.73	1,162,668,158.26	3,973.78	90
FRIJOL SOYA IMPORTADO	KG	791,144.80	1,039,336,156.98	1,313.71	31
FRUTO DE PALMA AFRICANA	KG	2,570,872.00	987,887,700.76	384.26	7
CARNE DE VACUNO FRESCA O REFRIGERADA EN CORTES	KG	48,926.10	918,475,065.35	18,772.70	388
CARNE DE CERDO FRESCA O REFRIGERADA EN CORTES (KG)	KG	105,406.38	873,142,129.00	8,283.58	197
PAPA R-12 NEGRA	KG	1,218,725.25	866,804,495.00	711.24	62
ACEITE REFINADO DE SOYA (KG)	KG	301,475.00	847,155,580.00	2,810.04	30
PULPA DE FRUTAS POR LOTE	UND	46.00	764,219,000.00	16,613,456.52	46
SEMILLA PARA SIEMBRA (KG)	KG	101,087.00	741,437,074.00	7,334.64	88
ALIMENTO CONCENTRADO PARA CERDOS	KG	500,340.00	675,873,276.96	1,350.83	380
VACA (KG)	KG	175,956.06	647,219,701.00	3,678.30	51
PANELA CUADRADA KG	UND	398,002.00	621,809,260.00	1,562.33	34
QUESO (KG)	KG	53,360.47	586,243,921.00	10,986.48	189

Nombre Producto	Um	Cantidad de Unidades	Total Negociado	Precio promedio	Cantidad Subya.
POLLITAS	UND	246,126.00	553,332,100.03	2,248.17	13
CARNE DE POLLO O GALLINA FRESCA O REFRIGERADA EN CANAL (KG)	KG	108,566.10	549,365,220.00	5,060.19	31
MARGARINA DE COCINA (KG)	KG	152,786.25	545,551,631.03	3,570.69	251
GANADO	UND	305.00	541,025,158.00	1,773,852.98	23
ACEITE CRUDO DE PALMISTE	KG	236,509.00	520,415,058.00	2,200.40	7
TERNERO	KG	113,317.20	512,142,935.00	4,519.55	29
POLLO DE UN DIA (UN)	UND	520,158.00	511,743,664.04	983.82	24
CAFE EXCELSO	KG	57,890.00	489,972,394.98	8,463.85	6
PANELIN	KG	162,492.00	448,893,000.27	2,762.55	26
TILAPIA TIPO EXPORTACION	KG	24,907.60	411,019,322.01	16,501.76	1
HOJAS DE TABACO	KG	60,716.00	380,805,389.00	6,271.91	101
MIEL DE ABEJAS	KG	995,530.00	362,622,750.00	364.25	30
PIEL FRESCA DE RES (UN)	UND	7,644.00	350,538,000.00	45,857.93	19
CARNE DE VACUNO FRESCA O REFRIGERADA DESPOSTADA	KG	33,302.00	346,627,323.10	10,408.60	7
ARROZ BLANCO NACIONAL EN BOLSA DE POLIETILENO	KG	141,792.50	304,565,764.10	2,147.97	56
FRIJOL BOLA ROJA NACIONAL SECO	KG	64,130.00	303,732,950.00	4,736.21	10
CAFE CONSUMO	KG	45,812.00	288,717,600.00	6,302.23	4
ABONO INORGANICO COMPUESTO	KG	230,255.00	283,875,775.00	1,232.88	188
PULPA	KG	88,892.00	279,498,976.75	3,144.25	29
MADERA ASERRADA	M3	11,744.92	277,748,864.00	23,648.42	61
MELAZA	KG	574,110.00	264,685,449.00	461.04	33
CARNE DE CERDO CONGELADA EN CANAL (KG)	KG	36,609.80	248,671,706.11	6,792.49	13
NOVILLO (UN)	UND	154.00	244,890,550.00	1,590,198.38	4
PIEL FRESCA DE RES (KG)	KG	267,529.20	207,470,681.00	775.51	21
ATUN ENLATADO LOMO EN ACEITE (UN)	UND	96,567.00	203,508,836.99	2,107.44	19
BOCADILLO	KG	70,861.10	194,253,550.00	2,741.33	34
GRITS	KG	124,750.00	180,645,500.00	1,448.06	9
ATUN CON VERDURAS	UND	78,480.00	164,379,344.00	2,094.54	5
OLEINA DE PALMA	KG	54,823.00	162,981,829.00	2,972.87	84
FRIJOL CARGAMANTO ROJO NACIONAL SECO	KG	32,499.50	162,058,350.00	4,986.49	16
BUFALO EN PIE (KG)	KG	42,817.00	161,732,920.00	3,777.31	3
TORO (KG)	KG	30,593.20	144,836,970.00	4,734.29	18
CERDO CEBA (UN)	UND	599.00	140,743,771.00	234,964.56	4
MANI EN GRANO	KG	21,125.00	133,836,500.00	6,335.46	20
MARACUYA	KG	99,148.00	133,834,112.50	1,349.84	128
MAIZ BLANCO IMPORTADO	KG	154,464.80	131,212,209.20	849.46	5
ARROZ CRISTAL INDUSTRIAL	KG	163,850.00	129,415,700.00	789.84	6
PANELA REDONDA (UN)	UND	117,514.00	128,334,540.01	1,092.08	31
CERDO CEBA (KG)	KG	16,432.40	124,713,897.42	7,589.51	2
MAIZ AMARILLO NACIONAL SECO	KG	149,170.00	124,555,297.00	834.99	26
TORTA DE PALMISTE	KG	581,790.00	124,353,654.00	213.74	12
ALIMENTO CONCENTRADO PARA PERROS	KG	51,085.35	123,685,502.76	2,421.15	202
ARROZ CRISTAL CONSUMO HUMANO	KG	96,863.00	111,728,000.00	1,153.46	68
SEBO DE RES	KG	108,330.00	107,513,162.72	992.46	14
HUEVO LIQUIDO	KG	21,200.00	106,996,400.00	5,047.00	7
FRIJOL ZARAGOZA	KG	28,500.00	105,402,000.00	3,698.32	6
MAIZ BLANCO NACIONAL SECO	KG	114,148.00	104,201,442.00	912.86	11
ACEITE REFINADO DE SOYA (LT)	LT	27,418.00	102,807,873.00	3,749.65	50
ACEITE CRUDO DE PALMA TIPO EXPORTACION	KG	48,630.00	101,186,600.00	2,080.74	4
TORTA DE SOYA IMPORTADA	KG	74,931.00	98,360,362.00	1,312.68	10
ATUN ENLATADO LOMO FINO EN AGUA (UN)	UND	41,640.00	94,924,374.00	2,279.64	13

Nombre Producto	Um	Cantidad de Unidades	Total Negociado	Precio promedio	Cantidad Subya.
GALLINA PONEDORA (UN)	UND	16,722.00	93,204,000.05	5,573.74	10
HARINA DE MAIZ	KG	103,495.50	92,570,742.48	894.44	40
QUESO FRESCO	KG	28,367.00	88,319,382.00	3,113.46	4
PESCADO FRESCO O REFRIGERADO	KG	10,332.50	84,887,450.00	8,215.58	91
POLLO CONGELADO	KG	17,794.25	82,095,490.00	4,613.60	18
ALMENDRA DE PALMA	KG	112,556.00	80,636,245.00	716.41	3
MEZCLA DE ACEITES VEGETALES	UND	32,834.00	76,911,814.00	2,342.44	8
FRIJOL LIMA NACIONAL SECO	KG	17,787.50	76,031,000.00	4,274.41	17
ACIDO GRASO DE PALMA	KG	56,860.00	74,795,917.99	1,315.44	2
CAMARON	KG	3,241.20	70,831,462.00	21,853.47	72
ATUN ENLATADO RALLADO EN ACEITE (UN)	UND	56,304.00	68,269,991.00	1,212.52	9
SULFATO DE AMONIO	KG	105,000.00	64,750,000.00	616.67	3
MAIZ BLANCO TRILLADO	KG	43,575.00	64,410,500.00	1,478.15	14
ALMENDRA	KG	2,608.20	63,877,720.00	24,491.11	6
HUESO DE RES	KG	177,355.15	62,139,028.17	350.36	19
ALIMENTO CONCENTRADO PARA GATOS	KG	15,509.08	60,611,625.00	3,908.14	84
HARINA DE PLUMA	KG	34,000.00	60,520,000.00	1,780.00	1
PREMEZCLAS PARA ALIMENTOS CONCENTRADOS	KG	35,810.00	59,502,000.00	1,661.60	3
MOGOLLA	KG	85,003.20	55,928,125.00	657.95	7
Tomate Chonto	KG	49,726.00	50,994,601.00	1,025.51	88
BEBIDA ACHOCOLATADA	KG	5,246.40	49,604,361.13	9,454.93	8
ACIDO GRASO DE SOYA	KG	28,730.00	47,706,000.00	1,660.49	2
VACUNA	UND	1,211,046.00	47,610,199.80	39.31	24
HARINA DE ARROZ	KG	86,133.82	47,252,188.00	548.59	17
CIRUELA PASA	UND	6,892.00	46,745,034.00	6,782.51	11
FRIJOL BOLON NACIONAL SECO	KG	7,497.50	45,310,000.00	6,043.35	10
SARDINA ENTERA FRESCA O REFRIGERADA	UND	35,400.00	45,239,492.00	1,277.95	7
MOJARRA ENTERA FRESCA O REFRIGERADA	KG	4,979.30	44,094,975.00	8,855.66	96
GRANADILLA	KG	6,244.00	41,457,450.00	6,639.57	18
PLATANO	KG	36,502.90	41,367,282.50	1,133.26	118
QUESO (UN)	UND	3,974.25	40,322,035.00	10,145.82	75
SEMILLA PARA SIEMBRA (UN)	UND	268.00	38,889,996.00	145,111.93	25
VISCERAS DE VACUNO (UN)	UND	571.00	38,423,024.00	67,290.76	29
VISCERAS DE VACUNO (KG)	KG	5,491.50	37,150,486.00	6,765.09	349
ACEITE CRUDO DE SOYA	KG	13,613.96	36,392,519.00	2,673.18	14
UVA PASA	KG	5,490.00	35,450,000.00	6,457.19	5
GERMEN	KG	45,500.00	33,850,000.00	743.96	3
TORO (UN)	UND	7.00	33,838,960.00	4,834,137.14	7
CARNE BOVINA	KG	2,783.73	33,533,331.00	12,046.19	80
CARNE DE POLLO O GALLINA FRESCA O REFRIGERADA EN CORTES	KG	5,393.44	32,879,211.00	6,096.15	20
BAGRE ENTERO FRESCO O REFRIGERADO	KG	1,647.80	31,693,010.00	19,233.53	32
FILETE	KG	2,060.61	31,651,848.00	15,360.43	37
SAL MARINA CONSUMO HUMANO	KG	30,729.50	30,475,659.99	991.74	6
TOMATE INDUSTRIAL FRESCO	KG	13,592.70	29,149,242.00	2,144.48	224
SALVADO	KG	42,920.00	28,659,963.00	667.75	6
ABONO ORGANICO SOLIDO REFORZADO	KG	453,000.00	28,230,000.00	62.32	17
FRUTAS DESHIDRATADAS	KG	1,413.00	26,940,797.79	19,066.45	6
PARGO ENTERO FRESCO O REFRIGERADO	KG	1,185.90	26,118,250.00	22,023.99	46
HARINA DE POLLO	KG	10,000.00	25,400,000.00	2,540.00	1
ROBALO ENTERO FRESCO O REFRIGERADO	KG	1,815.51	25,324,260.00	13,948.84	41
LECHE EN POLVO ENTERA NACIONAL (UN)	UND	3,960.00	24,346,659.00	6,148.15	22

Nombre Producto	Um	Cantidad de Unidades	Total Negociado	Precio promedio	Cantidad Subya.
SARDINAS ENLATADAS EN SALSA DE TOMATE	UND	9,528.00	23,806,157.00	2,498.55	11
FERTILIZANTES	KG	1,981.60	23,763,740.00	11,992.20	9
GALLINA REPRODUCTORA (UN)	UND	1,356.00	23,052,000.00	17,000.00	2
ABONO ORGANICO SOLIDO SIMPLE	KG	196,230.00	20,604,150.00	105.00	1
ACEITE CRUDO DE PESCADO	KG	9,630.00	20,223,000.00	2,100.00	1
CREMA DE LECHE	KG	3,621.25	19,565,050.00	5,402.84	9
CAFE EN GRANO	KG	13,778.00	19,289,200.00	1,400.00	2
LANGOSTINO	KG	316.50	19,047,440.00	60,181.48	19
PAPA PASTUSA	KG	26,566.00	18,892,330.00	711.15	53
PANELON	KG	6,568.00	18,620,280.00	2,835.00	11
LENTEJA SECA	KG	6,610.50	17,656,500.00	2,670.98	38
ALIMENTO CONCENTRADO PARA VACUNOS	KG	16,680.00	17,507,017.00	1,049.58	12
HUEVO FRESCO DE GALLINA ROJO (KG)	KG	5,505.00	17,328,900.00	3,147.85	7
ACEITE REFINADO DE PALMA (LT)	LT	5,773.00	16,920,554.00	2,930.98	9
PITAHAYA	KG	3,710.00	16,911,980.00	4,558.49	12
BUFALO EN PIE (UN)	UND	9.00	16,887,800.00	1,876,422.22	9
LECHE EN POLVO DESCREMADA NACIONAL (KG)	KG	2,705.00	16,120,404.00	5,959.48	14
MERO ENTERO FRESCO O REFRIGERADO	KG	1,012.20	15,956,540.00	15,764.22	33
BAGRE EN POSTA CONGELADO	KG	1,750.32	15,373,898.00	8,783.47	43
GRANZA	KG	28,410.00	15,205,700.00	535.22	4
CUCHUCO	KG	7,629.00	15,128,211.00	1,982.99	32
ATUN ENTERO FRESCO O REFRIGERADO	KG	821.25	15,112,350.00	18,401.64	20
TRUCHA ENTERA FRESCA O REFRIGERADA	KG	1,001.00	14,614,600.00	14,600.00	21
TOCINO	KG	1,313.65	14,433,646.60	10,987.44	13
VERDURAS POR LOTE	UND	3,492.30	13,927,129.50	3,987.95	1063
YUCA CONSUMO HUMANO	KG	40,095.25	13,412,205.00	334.51	54
FRIJOL CALIMA NACIONAL SECO	KG	2,551.00	13,320,782.00	5,221.79	14
FRIJOL SOYA NACIONAL	KG	8,614.55	13,259,318.00	1,539.18	5
HARINA DE CARNE	KG	8,890.00	12,934,950.00	1,455.00	1
SALMON ENTERO FRESCO O REFRIGERADO	KG	350.00	12,250,000.00	35,000.00	2
AJONJOLI NACIONAL	KG	1,900.00	12,060,000.00	6,347.37	4
MELON	KG	842.50	11,663,465.00	13,843.88	37
CARNE MOLIDA	KG	1,378.34	11,081,820.00	8,039.98	28
LECHE LIQUIDA (LT)	LT	4,881.60	11,048,592.00	2,263.31	15
AVENA MOLIDA	UND	5,063.80	10,867,020.00	2,146.02	26
ACEITE REFINADO DE PALMA (KG)	KG	2,925.00	10,788,996.00	3,688.55	12
ALIMENTO CONCENTRADO PARA PECES	KG	8,300.00	10,565,937.00	1,273.00	32
CAL DOLOMITA	KG	58,000.00	10,476,880.00	180.64	6
HARINA DE HUESO	KG	10,010.00	10,410,400.00	1,040.00	1
SAL INDUSTRIAL	KG	38,963.00	10,117,500.00	259.67	1
SOBRES DE AZUCAR	UND	3,400.00	9,980,000.00	2,935.29	6
Frutas	KG	2,977.00	9,626,600.00	3,233.66	20
NUEZ	KG	400.00	9,531,800.00	23,829.50	5
AVENA EN HOJUELAS (UN)	UND	4,137.50	8,899,048.00	2,150.83	4
MAIZ AMARILLO EXTRUIDO	KG	9,250.00	8,797,500.00	951.08	5
FRIJOL NIMA NACIONAL SECO	KG	1,487.50	8,793,000.00	5,911.26	3
MEZCLA DE FRUTAS Y VERDURAS VARIAS	KG	7,443.00	8,519,000.00	1,144.57	11
Filete de bassa	KG	1,000.00	8,500,000.00	8,500.00	1
LECHE LIQUIDA (UN)	UND	4,206.00	8,448,552.00	2,008.69	10
FRIJOL CARGAMANTO BLANCO NACIONAL SECO	KG	1,414.00	8,128,450.00	5,748.55	4
MARGARINA DE COCINA (UN)	UND	1,664.00	8,113,475.00	4,875.89	16

Nombre Producto	Um	Cantidad de Unidades	Total Negociado	Precio promedio	Cantidad Subya.
VACAS PARIDAS CON CRIA	UND	2.00	8,100,000.00	4,050,000.00	2
CARNE DE CERDO CONGELADA EN CORTES	KG	706.10	8,045,651.40	11,394.49	11
FRIJOL RADICAL NACIONAL SECO	KG	1,762.50	7,905,000.00	4,485.11	3
ACEITE DE COCINA	LT	2,340.00	7,686,256.00	3,284.72	13
UVA FRESCA	KG	2,704.75	7,574,475.00	2,800.43	50
CANELA ELABORADA	KG	146.53	7,504,916.00	51,217.61	4
ATUN ENLATADO RALLADO EN AGUA (UN)	UND	5,424.00	7,474,997.00	1,378.13	4
ARVEJA FRESCA	KG	1,388.95	7,381,750.00	5,314.63	34
NOVILLA	UND	3.00	7,200,000.00	2,400,000.00	1
FRIJOL BOLON NACIONAL SECO	UND	10,656.25	7,133,183.00	669.39	4
PIMENTON FRESCO	KG	8,956.01	7,007,538.50	782.44	146
PIÑA DESHIDRATADA	UND	300.00	6,900,000.00	23,000.00	1
PASABOCAS DE SEMILLAS COMESTIBLES	KG	1,205.96	6,781,180.00	5,623.06	3
SUBPRODUCTOS CARNICOS	KG	2,066.70	6,721,794.00	3,252.43	90
SEMILLA MOTOSA DE ALGODON	KG	12,000.00	6,720,000.00	560.00	1
CEBOLLA CABEZONA	KG	5,134.00	6,600,234.00	1,285.59	181
HARINA DE TRIGO DE PRIMERA EN SACO	KG	10,175.00	6,587,410.00	647.41	14
PAPAYA	KG	1,852.50	6,557,050.00	3,539.57	48
CIRUELA FRESCA	KG	2,975.50	6,540,750.00	2,198.20	26
CHORIZO	KG	254.45	6,360,867.15	24,998.50	9
RECORTAL DE GALLETA	KG	10,040.00	6,325,200.00	630.00	1
MIEL DE PURGA	KG	10,080.00	5,990,000.00	594.25	5
CARNE DE POLLO O GALLINA CONGELADA EN CORTES	KG	635.18	5,984,260.00	9,421.36	15
PEPINO FRESCO	KG	10,713.30	5,982,798.00	558.45	81
ARVEJA VERDE SECA	KG	3,129.00	5,925,688.00	1,893.80	18
CORVINA ENTERA FRESCA O REFRIGERADA	KG	273.50	5,743,500.00	21,000.00	18
JAMONADA DE CERDO AHUMADA	UND	142.90	5,712,802.80	39,977.63	24
MAIZ AMARILLO TRILLADO	KG	4,068.50	5,683,848.00	1,397.04	7
PULPO	KG	242.00	5,550,600.00	22,936.36	18
Pernil de Cerdo	KG	705.40	5,173,280.00	7,333.82	3
AVENA EN HOJUELAS (KG)	KG	2,250.00	5,145,564.00	2,286.92	9
HUESO DE PESCADO	KG	1,330.00	5,065,900.00	3,808.95	43
ABONO ORGANICO LIQUIDO SIMPLE	LT	102,348.00	4,918,999.98	48.06	4
HARINA DE PLATANO	KG	753.40	4,693,742.00	6,230.08	32
AGRAZ	KG	218.50	4,689,600.00	21,462.70	4
CARNAZA CRUDA DE BOVINO	KG	6,677.29	4,674,100.00	700.00	2
CHAMPIÑON FRESCO	KG	421.50	4,640,500.00	11,009.49	28
AGUACATE	KG	1,073.00	4,538,850.00	4,230.06	41
LINAZA	KG	1,650.00	4,449,450.00	2,696.64	2
MARISCOS	KG	732.50	4,299,050.00	5,869.01	36
ADITIVOS PARA ALIMENTOS	KG	200.00	4,012,322.00	20,061.61	1
ACEITE REFINADO DE SOYA (LT)	UND	660.00	3,997,158.00	6,056.30	12
PAPA CRIOLLA	KG	1,395.00	3,969,740.00	2,845.69	84
HOJUELAS DE MAIZ	KG	3,500.00	3,920,000.00	1,120.00	1
BOCACHICO ENTERO FRESCO O REFRIGERADO	KG	260.60	3,914,240.00	15,020.11	15
CEBOLLA LARGA FRESCA	KG	3,421.20	3,859,429.00	1,128.09	110
ARANDANOS	KG	283.50	3,800,000.00	13,403.88	3
AZUCAR BLANCO	UND	1,755.00	3,781,248.00	2,154.56	12
carne de cerdo cadera	KG	440.80	3,733,860.00	8,470.64	5
ZANAHORIA FRESCA	KG	2,277.30	3,658,305.00	1,606.42	128
MAIZ PIRA SECO	KG	1,391.50	3,624,044.00	2,604.42	10

Nombre Producto	Um	Cantidad de Unidades	Total Negociado	Precio promedio	Cantidad Subya.
CAZUELA DE MARISCOS	KG	348.80	3,582,040.00	10,269.61	12
MORA	KG	1,305.50	3,557,717.50	2,725.18	43
FRIJOL CARAOTA NACIONAL SECO	KG	1,000.00	3,488,000.00	3,488.00	5
LENGUADO ENTERO FRESCO O REFRIGERADO	KG	270.60	3,220,140.00	11,900.00	18
YOGURT	LT	1,035.70	3,071,642.00	2,965.76	28
CARNE DE VACUNO CONGELADA EN CORTES	KG	191.70	2,927,075.00	15,269.04	8
NARANJA	KG	1,719.75	2,916,342.50	1,695.79	49
ARVEJA AMARILLA SECA	KG	1,791.00	2,888,616.00	1,612.85	12
CARNE DE VACUNO DE SEGUNDA	KG	282.50	2,750,460.00	9,736.14	2
SEMEN DE TORO	UND	200.00	2,600,000.00	13,000.00	1
CACHAMA FRESCA O REFRIGERADA ENTERA	KG	300.00	2,556,900.00	8,523.00	7
LECHE EN POLVO	UND	430.00	2,478,831.00	5,764.72	7
LULO	KG	3,086.50	2,375,100.00	769.51	17
MAZORCA FRESCA	KG	605.50	2,372,050.00	3,917.51	57
PANELA GRANULADA	KG	612.50	2,336,075.00	3,814.00	3
PEZUÑAS	KG	523.80	2,302,710.00	4,396.16	5
MIXTURA DE CEREALES Y FRUTAS SECAS	KG	180.00	2,280,000.00	12,666.67	1
QUINUA SECO	KG	362.50	2,162,856.00	5,966.50	5
FRIJOL CARGAMANTO ROJO NACIONAL SECO	UND	700.00	2,127,199.00	3,038.86	4
FRIJOL BLANQUILLO NACIONAL SECO	KG	662.50	2,114,000.00	3,190.94	4
MEZCLA DE FRUTAS Y VERDURAS VARIAS	UND	3,169.00	2,075,870.00	655.06	7
HARINA DE SANGRE	KG	520.00	2,074,800.00	3,990.00	1
HABICHUELA FRESCA	KG	950.00	2,000,000.00	2,105.26	4
MANZANA	KG	373.40	1,998,430.00	5,351.98	68
ALPISTE	KG	853.60	1,997,586.00	2,340.19	6
SARDINAS ENLATADAS EN ACEITE	UND	999.00	1,962,024.00	1,963.99	12
HARINA DE MAIZ ZOOTECNICA	KG	2,749.44	1,958,121.00	712.19	3
PASTA ALIMENTICIA TIPO SOPA	KG	772.50	1,899,011.00	2,458.27	10
CAFE INSTANTANEO GRANULADO	UND	441.00	1,833,432.00	4,157.44	15
ARRACACHA FRESCA	KG	521.00	1,792,850.00	3,441.17	37
Carne Pepperoni	KG	100.00	1,774,400.00	17,744.00	2
HUEVOS FRESCOS DE GALLINA	UND	13,410.00	1,758,720.00	131.15	53
Carne de res - Cascara	KG	140.66	1,722,516.00	12,245.95	2
TILAPIA ROJA ENTERA FRESCA O REFRIGERADA	KG	53.90	1,687,070.00	31,300.00	10
PIÑA	KG	792.00	1,685,980.00	2,128.76	82
HARINA DE MAIZ PRECOCIDA	KG	762.00	1,597,071.00	2,095.89	2
CHOCOLATE EN PASTA CON AZUCAR	KG	265.00	1,552,760.00	5,859.47	8
ALIMENTO CONCENTRADO PARA CABALLOS	KG	1,300.00	1,505,688.00	1,158.22	6
FRESA	KG	251.75	1,504,090.00	5,974.54	78
GARBANZO SECO	KG	337.50	1,460,500.00	4,327.41	5
MANTEQUILLA	KG	224.30	1,414,286.00	6,305.22	10
MIXTURA DE CEREALES Y FRUTAS SECAS	UND	434.00	1,325,707.00	3,054.62	24
VISCERAS DE CERDO (KG)	KG	458.00	1,311,000.00	2,862.45	8
MANGO	KG	311.30	1,286,432.00	4,132.45	82
PERA	KG	341.45	1,271,788.00	3,724.67	23
LENTEJA SECA	UND	1,075.00	1,226,111.00	1,140.57	4
GUANABANA	KG	488.00	1,224,050.00	2,508.30	3
PATILLA	KG	848.00	1,178,820.00	1,390.12	22
GLUTEN DE CEREALES	KG	500.00	1,150,000.00	2,300.00	1
MAIZ TOSTADO	KG	110.00	1,144,000.00	10,400.00	3
FRIJOL BLANQUILLO NACIONAL SECO	UND	625.00	1,138,450.00	1,821.52	3

Nombre Producto	Um	Cantidad de Unidades	Total Negociado	Precio promedio	Cantidad Subya.
Toronja	KG	460.00	1,124,000.00	2,443.48	2
HUEVO FRESCO DE GALLINA BLANCO (UN)	UND	7,380.00	1,116,180.00	151.24	12
SAL MINERALIZADA	KG	1,055.00	1,094,498.00	1,037.44	5
ACEITE REFINADO DE GIRASOL (LT)	LT	266.00	1,084,286.00	4,076.26	12
PAPA SABANERA	KG	506.70	1,082,048.00	2,135.48	51
LANGOSTA	KG	12.00	1,064,000.00	88,666.67	2
carne de cerdo barriga especial	KG	101.30	1,063,650.00	10,500.00	1
AVENA LIQUIDA	UND	278.40	1,056,760.00	3,795.83	1
MANDARINA	KG	375.50	1,044,637.50	2,781.99	22
LIMON	KG	2,520.00	1,034,090.00	410.35	59
AHUYAMA	KG	1,152.00	1,029,970.00	894.07	3
MANZANA	UND	345.00	1,029,100.00	2,982.90	3
BANANO FRESCO	KG	465.25	1,002,252.00	2,154.22	50
CHUCULA	KG	325.00	945,358.00	2,908.79	6
HARINA DE MAIZ	UND	1,169.00	944,809.00	808.22	8
FRIJOL NACIONAL	UND	400.00	933,167.00	2,332.92	6
VISCERAS DE CERDO (UN)	UND	465.00	930,000.00	2,000.00	14
CHOCOLATE EN PASTA CON AZUCAR	UND	164.50	908,667.00	5,523.81	1
CILANTRO	KG	425.00	883,000.00	2,077.65	3
TRITURADO	KG	1,200.00	879,404.76	732.84	2
SALCHICHA DE RES	KG	212.00	863,221.00	4,071.80	12
SALCHICHON	UND	108.00	836,874.00	7,748.83	6
CONDIMENTOS MEZCLADOS	UND	107.32	821,098.00	7,650.93	3
CHOCOLATE EN PASTA AMARGO	UND	304.00	806,720.00	2,653.68	6
LECHUGA	KG	850.00	797,000.00	937.65	3
FRIJOL CALIMA NACIONAL SECO	UND	300.00	765,696.00	2,552.32	3
CHORIZO	UND	95.75	751,224.00	7,845.68	18
Dátiles	KG	34.00	734,000.00	21,588.24	2
JAMONADA DE CERDO AHUMADA	KG	31.90	724,348.60	22,706.85	6
MEZCLA DE EMBUTIDOS VARIOS	KG	60.92	710,126.00	11,656.70	15
SAL MARINA MOLIDA	KG	2,720.00	692,500.00	254.60	5
CARACOL	KG	51.00	685,700.00	13,445.10	11
TRIGO IMPORTADO DURO	KG	268.50	681,483.00	2,538.11	9
CALAMAR	KG	64.00	671,200.00	10,487.50	8
FRIJOL SOYA QUEBRANTADO	KG	440.00	639,048.00	1,452.38	1
AREPA	UND	362.00	631,604.00	1,744.76	36
ALIMENTOS AGRICOLAS PRECOCIDOS	UND	99.00	628,614.00	6,349.64	5
FECULA DE CEREALES	KG	63.81	625,589.00	9,803.93	2
SALSA DE TOMATE	UND	120.00	621,394.00	5,178.28	4
FRIJOL VERDE	KG	288.00	606,000.00	2,104.17	1
SAL YODADA Y REFINADA (KG)	KG	875.50	559,650.00	639.23	10
Jamon de pavo	KG	25.40	556,768.00	21,920.00	1
COMINO ELABORADO	KG	50.00	554,600.00	11,092.00	1
Cafe	UND	256.00	503,649.00	1,967.38	7
CABALLO EN PIE (UN)	UND	1.00	500,000.00	500,000.00	1
ESPARRAGO FRESCO	KG	15.00	492,360.00	32,824.00	13
GARBANZO SECO	UND	225.00	492,169.00	2,187.42	2
MEZCLA DE EMBUTIDOS VARIOS	UND	12.85	489,199.50	38,070.00	5
MAYONESA	UND	112.00	488,607.00	4,362.56	3
BOCADILLO	UND	289.00	466,182.00	1,613.09	13
ARROZ BLANCO NACIONAL EN BOLSA DE POLIETILENO	UND	360.00	463,187.00	1,286.63	3

Nombre Producto	Um	Cantidad de Unidades	Total Negociado	Precio promedio	Cantidad Subya.
AVENA MOLIDA	KG	200.00	456,000.00	2,280.00	2
UCHUVA	KG	125.35	455,454.00	3,633.46	18
REMOLACHA	KG	360.00	450,000.00	1,250.00	1
FRIJOL CABECITA NEGRA NACIONAL SECO	KG	125.00	450,000.00	3,600.00	1
TOCINETA	KG	36.05	446,610.00	12,388.63	5
AFRECHO	KG	600.00	437,933.00	729.89	3
ARVEJA VERDE SECA	UND	475.00	403,013.00	848.45	4
AJO FRESCO	KG	61.05	398,793.75	6,532.25	38
COCO FRESCO	KG	91.00	386,798.00	4,250.53	11
PAPA POR LOTE	UND	125.75	381,772.50	3,035.96	18
CANELA ELABORADA	UND	204.00	379,128.00	1,858.47	11
LECHE CONDENSADA	UND	100.00	373,725.00	3,737.25	5
BROCOLI FRESCO	KG	212.50	372,575.00	1,753.29	26
Aceite de oliva 100% puro	UND	30.00	324,003.00	10,800.10	3
FRUTAS EN ALMIBAR	UND	72.00	316,800.00	4,400.00	3
ESPINACA FRESCA	KG	312.00	312,000.00	1,000.00	1
GRASA DE CERDO	KG	332.15	307,617.00	926.14	8
ALIMENTO CONCENTRADO PARA CONEJOS Y CURIES	KG	220.00	297,545.00	1,352.48	6
Chuleta de Res	KG	9.90	297,000.00	30,000.00	1
Cuero crudo de cordero	KG	101.90	275,130.00	2,700.00	1
KIWI	KG	37.00	271,280.00	7,331.89	11
SALCHICHON	KG	10.70	267,393.00	24,990.00	1
PALMITO FRESCO	KG	28.00	261,800.00	9,350.00	5
REPOLLO FRESCO	KG	108.00	252,340.00	2,336.48	25
CEBADA PERLADA	KG	125.00	250,000.00	2,000.00	3
FRIJOL ROSADO NACIONAL SECO	KG	60.00	246,000.00	4,100.00	1
CARNE DE CERDO FRESCA O REFRIGERADA EN CANAL (UN)	UND	17.45	236,370.00	13,545.56	3
CARNE DE HAMBURGUESA	UND	90.00	234,554.00	2,606.16	6
SALAMI INDUSTRIAL	UND	5.00	233,656.00	46,731.20	3
TOMATE DE ARBOL	KG	65.00	224,200.00	3,449.23	15
Carne Pepperoni	UND	4.65	214,002.30	46,022.00	2
CABEZA	KG	94.85	213,846.50	2,254.58	4
LECHE EN POLVO DESCREMADA NACIONAL (UN)	UND	30.00	211,000.00	7,033.33	1
APIO	KG	269.00	208,000.00	773.23	2
FRIJOL RADICAL NACIONAL SECO	UND	75.00	195,013.00	2,600.17	1
CALABACIN	KG	192.00	192,000.00	1,000.00	1
CUCHUCO	UND	250.00	191,674.00	766.70	3
CARNE DE TERNERA DESPOSTADA	KG	12.50	182,500.00	14,600.00	2
CIDRA-GUATILA-CHAYOTE	KG	288.00	180,000.00	625.00	1
PLATANO	UND	300.00	175,500.00	585.00	1
COLOR CORRIENTE	KG	15.68	171,636.00	10,946.17	4
Jamon de cordero	KG	4.25	168,555.00	39,660.00	2
TRIGO NACIONAL	KG	150.00	168,450.00	1,123.00	1
EMPAQUE DE POLIPROPILENO	UND	500.00	159,664.00	319.33	1
SEMILLAS	UND	5.00	151,250.00	30,250.00	1
GUAYABA	KG	77.50	150,334.00	1,939.79	24
HABA-FRESCA	KG	107.00	149,000.00	1,392.52	2
PAPA CAPIRA	KG	30.00	142,000.00	4,733.33	2
DURAZNO	KG	21.75	136,500.00	6,275.86	12
BICARBONATO DE SODIO	KG	3.00	133,614.00	44,538.00	1
MAIZ TIERNO ENLATADO	UND	54.00	129,779.00	2,403.31	3

Nombre Producto	Um	Cantidad de Unidades	Total Negociado	Precio promedio	Cantidad Subya.
SALCHICHA DE CERDO	KG	6.10	129,001.40	21,147.77	3
PULPA	UND	66.00	126,747.00	1,920.41	8
Butifarra	KG	6.00	115,371.00	19,228.50	2
COLIFLOR	KG	48.00	112,000.00	2,333.33	1
FRIJOL ROJO NACIONAL SECO	KG	25.00	105,600.00	4,224.00	1
MORTADELA	KG	12.00	103,278.00	8,606.50	1
HIERBAS AROMATICAS	UND	108.00	98,629.00	913.23	7
TOCINETA	UND	13.00	97,763.00	7,520.23	2
HUESO DE CERDO	KG	676.90	97,756.00	144.42	7
Hortalizas	KG	122.00	97,600.00	800.00	2
SAL YODADA Y REFINADA (UN)	KG	160.00	96,031.00	600.19	2
OSOBUCO	KG	10.40	95,680.00	9,200.00	1
ALPISTE	UND	100.00	90,490.00	904.90	2
QUINUA SECO	UND	25.00	85,315.00	3,412.60	1
ÑAME	KG	10.00	85,000.00	8,500.00	1
MEJILLON	KG	7.00	84,000.00	12,000.00	4
AJI SIN ELABORAR	KG	21.15	81,950.00	3,874.70	23
MERMELADAS	UND	60.00	79,827.00	1,330.45	3
CABANO DE CERDO	KG	2.00	75,546.00	37,773.00	1
MAIZ PIRA SECO	UND	75.00	75,000.00	1,000.00	2
COCO FRESCO	UND	48.00	72,990.00	1,520.62	3
ACEITE REFINADO DE CANOLA (LT)	UND	12.00	72,699.00	6,058.25	1
Cubios	KG	80.00	72,000.00	900.00	1
CHIPI CHIPI	KG	6.00	72,000.00	12,000.00	3
MONDONGO	UND	13.60	69,836.00	5,135.00	1
MARGARINA DE MESA (UN)	UND	80.00	66,355.00	829.44	1
VEGETALES ENCURTIDOS	UND	12.00	66,240.00	5,520.00	1
COMINO ELABORADO	UND	60.00	60,222.00	1,003.70	4
ACELGA	KG	75.00	60,000.00	800.00	1
MAIZ AMARILLO NACIONAL SECO	UND	75.00	59,535.00	793.80	3
CEBADA NACIONAL CONSUMO DIRECTO	KG	25.00	58,000.00	2,320.00	1
ALMEJAS	KG	8.00	56,400.00	7,050.00	3
Filete de tilapia	KG	5.76	51,840.00	9,000.00	1
MEZCLA DE VERDURAS VARIAS	KG	20.00	47,059.00	2,352.95	1
CLAVO DE OLOR ELABORADO	UND	48.00	46,851.00	976.06	4
MEZCLA DE CONDIMENTOS	UND	30.00	46,650.00	1,555.00	4
Avena Instantanea	UND	24.00	45,242.00	1,885.08	4
LECHE DE COCO	LT	10.00	45,000.00	4,500.00	5
CURUBA	KG	20.00	44,000.00	2,200.00	7
UVAS PASAS	UND	24.00	43,549.00	1,814.54	2
VINAGRE BLANCO	UND	36.00	41,713.00	1,158.69	2
Bofe	KG	14.00	40,054.00	2,861.00	1
TOMILLO SIN ELABORAR	KG	5.60	37,150.00	6,633.93	13
GALLETA DE DULCE	UND	7.50	36,246.00	4,832.80	1
NUEZ MOSCADA ELABORADA	UND	24.00	35,993.00	1,499.71	1
Color para alimentos	UND	36.00	35,893.00	997.03	3
LINAZA	UND	25.00	33,869.00	1,354.76	1
Adobo	UND	24.00	33,580.00	1,399.17	2
Manzanilla	UND	36.00	32,876.00	913.22	2
BREVA FRESCA	KG	2.00	30,000.00	15,000.00	1
ANIS SIN ELABORAR	UND	36.00	29,859.00	829.42	2

Nombre Producto	Um	Cantidad de Unidades	Total Negociado	Precio promedio	Cantidad Subya.
SALCHICHA DE RES	UND	2.00	29,710.00	14,855.00	1
GALLETA INTEGRAL	UND	10.00	28,992.00	2,899.20	1
GALLETA SALADA	UND	90.00	28,992.00	322.13	1
Salchicha Viena	UND	18.00	26,135.00	1,451.94	2
TUBERCULOS TIPO EXPORTACION	KG	20.00	25,000.00	1,250.00	1
Frutas	UND	25.00	23,400.00	936.00	1
Cereza	UND	9.00	22,480.00	2,497.78	3
MANI CUBIERTO	UND	12.00	22,229.00	1,852.42	1
PIMIENTA ELABORADA	UND	12.00	22,018.00	1,834.83	1
HARINA DE PLATANO	UND	12.00	21,234.00	1,769.50	1
SEMILLA PARA SIEMBRA (KG)	UND	25.00	20,945.00	837.80	1
Coco Deshidratado	UND	12.00	20,007.00	1,667.25	1
VISCERAS DE POLLO O GALLINA	KG	20.00	20,000.00	1,000.00	1
BERENJENA	KG	10.00	20,000.00	2,000.00	1
OREGANO MOLIDO	UND	24.00	19,906.00	829.42	1
Filete de salmon	KG	1.00	19,000.00	19,000.00	1
SALSA INGLESA	UND	12.00	17,152.00	1,429.33	2
MANI EN GRANO	UND	12.00	15,161.00	1,263.42	1
AJO	UND	24.00	13,070.00	544.58	1
SEMILLAS	KG	6.00	12,540.00	2,090.00	1
Hueso de Ternera	KG	5.00	12,000.00	2,400.00	1
BOLDO	UND	12.00	10,959.00	913.25	1
ARVEJA CON ZANAHORIA ENLATADO	UND	6.00	9,420.00	1,570.00	1
CIMARRON DESHIDRATADO	KG	0.75	9,000.00	12,000.00	2
JENGIBRE ELABORADO	UND	12.00	8,948.00	745.67	1
SALSA NEGRA	UND	6.00	8,767.00	1,461.17	1
ALFALFA EN PELLET	KG	1.10	8,700.00	7,909.09	3
MANGOSTINO	KG	1.00	8,500.00	8,500.00	1
Salsa de Soya	UND	6.00	8,445.00	1,407.50	1
Azafran	UND	12.00	7,540.00	628.33	1
Salsa para carne	UND	3.00	4,710.00	1,570.00	1
AROMATICAS ELABORADAS	KG	2.00	4,200.00	2,100.00	3
AROMATICAS ELABORADAS	UND	0.30	420.00	1,400.00	1
Total Registro de Factura (RF).			87,114,779,035.99		13,257

El precio promedio para los Registros de Facturas está afectado por el registro en la diferentes ciudades y es susceptible a modificación; según los términos y condiciones pactadas en el Reglamento de la BMC EXCHANGE.

Posturas de Referencia Financieros

Tipo	Negocio	Descripcion	valor negocio	días plazo	valor tasa venta %	Punta
------	---------	-------------	---------------	------------	--------------------	-------

Posturas de Referencia Físicos

Tipo	Negocio	Producto	Unidad	Cantidad	Sitio Entrega	Precio Venta	Precio Compra	Punta
Tipo2	Negocio	Producto	Unidad	Cantidad	Sitio Entrega	Precio Venta	Precio Compra	Punta

Suspensiones Rueda por Rompimientos de Precios Físicos

Consec. Interno	Producto	Sitio Entrega	Unidad Medida	Precio Piso Inicial	Precio Techo Inicial	Precio Ruptura c	Precio Ruptura v	precio piso actual	precio techo actual
-----------------	----------	---------------	---------------	---------------------	----------------------	------------------	------------------	--------------------	---------------------

Nombre Producto	Total negocio	Cantidad	Número Ope.	Descripción	Descripción subyacente	Cantidad
-----------------	---------------	----------	-------------	-------------	------------------------	----------

Operaciones Anuladas.

Número Operación	Fecha Operación	Número Oficio Anulación	Fecha Anulación	Causa Anulación
------------------	-----------------	-------------------------	-----------------	-----------------