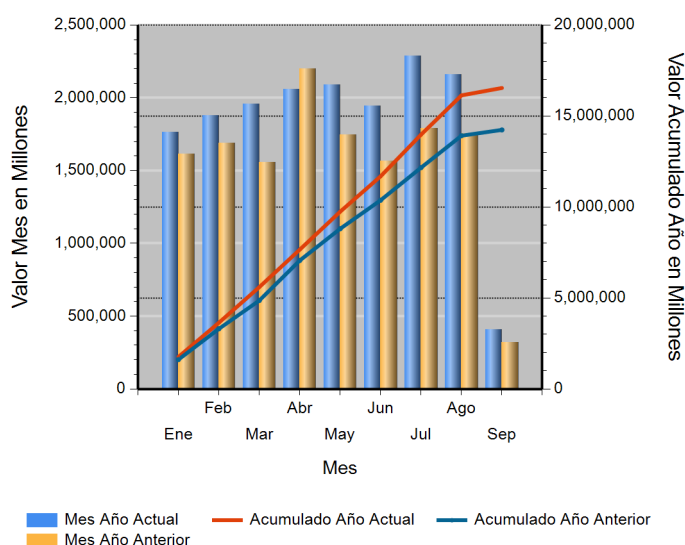


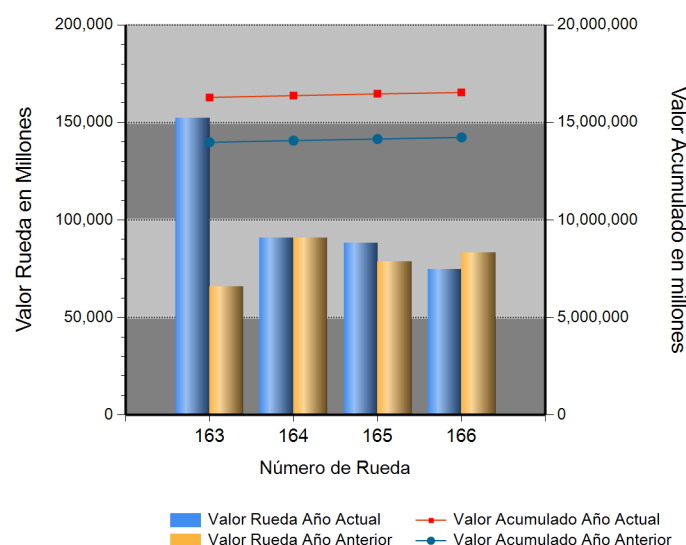
Id	Descripción	Valor Año Anterior en Millones	Valor Año Actual en Millones	Variación %
1	No. RUEDA	166	166	
2	TOTAL RUEDA	83,159.10	74,753.53	(10.11)
3	RF 1/	83,159.10	73,529.51	(11.58)
4	ABIERTAS 2/	0.00	1,224.02	ND
5	-Financieras	0.00	1,224.02	ND
6	-Físicos-Disponibles	0.00	0.00	0.00
7	-Forwards	0.00	0.00	0.00
8	-Subastas 3/	0.00	0.00	0.00
9	ACUMULADO AÑO	14,005,143.96	16,444,415.31	17.42
10	RF 1/	13,089,204.22	15,696,854.34	19.92
11	ABIERTAS 2/	915,939.74	747,560.96	(18.38)
12	-Financieras	37,825.60	41,129.58	8.73
13	-Físicos-Disponibles	16,783.99	39,749.65	136.83
14	-Forwards	861,330.16	666,681.73	(22.60)
15	-Subastas 3/	0.00	0.00	0.00
16	PROMEDIO RUEDA DIARIA	84,368.34	99,062.74	17.42

1/. Registro de Factura. 2/. Incluye Físicos, Forwards, Financieros y Subastas 3/. Inherente a Convenios con el MADR. */ **Reglamento BMC EXCHANGE "Sección 3. Corrección de Operaciones. Artículo 3.2.3.3.1. Corrección de Operaciones"**. Tratándose de Registro de Facturas se podrán admitir correcciones sobre errores aritméticos, de mecanografía, digitación u omisiones simples y fácilmente comprobables en la determinación de la calidad, cantidad, parte interesada, unidad de medida y demás información que haya sido reportada a la Bolsa. (ND = No Definido)

Evolución Mensual Año Corriente (2018)




Evolución Diaria Mes Corriente (Septiembre)



Operaciones Financieras

Nombre Producto	Descripción - Subyacente	Plazo	Valor Presente	Valor Futuro	Tasa Min %	Tasa Max %	Tasa Cierre %	Cantidad Opera.
REPO SOBRE CDM SIN INTER. DE CONTRA.	ARROZ CASCARA NACIONAL SECO	(121-150) días	13,291,799.00	13,806,268.00	11.00	11.00	11.00	1
	ARROZ CASCARA NACIONAL SECO	(151-180) días	1,210,732,856.00	1,262,741,927.00	9.00	11.00	11.00	8
	Total REPO SOBRE CDM SIN INTER. DE CONTRA.		1,224,024,655.00	1,276,548,195.00				9

Operaciones Financieras Valor Presente



Esta información corresponde a las Operaciones Financieras registradas en la Rueda 166 del 09/06/2018.

Operaciones Físicas

Descripción	Descripción Subyacente	Ubicación	Um	Precio Promedio	Total Negociado	Cantidad Unidades	Precio Min.	Precio Max.	Cantidad Opos.
-------------	------------------------	-----------	----	-----------------	-----------------	-------------------	-------------	-------------	----------------

Registro de Factura

Nombre Producto	Um	Cantidad de Unidades	Total Negociado	Precio promedio	Cantidad Subya.
ARROZ CASCARA NACIONAL HUMEDO	KG	14,068,483.26	12,635,757,454.01	898.16	524
HUEVO FRESCO DE GALLINA ROJO (UN)	UND	35,757,999.00	8,610,782,058.39	240.81	9914
GANADO	KG	1,052,083.35	4,875,126,309.01	4,633.78	154
ARROZ BLANCO NACIONAL EN SACO	KG	1,698,392.50	3,407,662,648.98	2,006.40	400
NOVILLO (KG)	KG	569,344.80	2,873,623,146.72	5,047.25	91
ALIMENTO CONCENTRADO PARA AVES	KG	2,258,882.00	2,664,899,077.61	1,179.74	98
MEZCLA DE ACEITES VEGETALES	LT	415,877.76	2,121,397,260.01	5,101.01	119
CARNE DE CERDO FRESCA O REFRIGERADA EN CANAL (KG)	KG	377,502.66	2,109,232,363.39	5,587.33	147
FRUTO DE PALMA AFRICANA	KG	5,997,617.00	1,606,814,118.45	267.91	22
ABONO INORGANICO COMPUESTO	KG	1,251,550.00	1,540,628,689.00	1,230.98	149
ACEITE REFINADO DE SOYA (KG)	KG	486,288.28	1,496,484,778.05	3,077.36	180
ACEITE CRUDO DE PALMA	KG	766,490.00	1,495,285,746.64	1,950.82	25
CARNE DE CERDO CONGELADA EN CORTES	KG	164,311.06	1,303,078,182.00	7,930.56	178
ALIMENTO CONCENTRADO PARA CERDOS	KG	922,240.00	1,291,706,017.95	1,400.62	180
MAIZ AMARILLO IMPORTADO	KG	1,959,340.28	1,290,719,114.22	658.75	62
ARROZ BLANCO NACIONAL EN BOLSA DE POLIETILENO	KG	424,144.80	989,072,532.22	2,331.92	313
ALMENDRA DE PALMA	KG	1,088,351.00	863,296,720.00	793.22	31
MARGARINA DE COCINA (KG)	KG	173,040.16	789,299,253.02	4,561.36	9
GALLINA PONEDORA (UN)	UND	128,804.00	700,143,800.00	5,435.73	84
VACA (KG)	KG	213,176.00	670,643,598.00	3,145.96	114
CARNE DE CERDO FRESCA O REFRIGERADA EN CORTES (KG)	KG	88,002.59	630,103,393.20	7,160.06	42
TORTA DE SOYA IMPORTADA	KG	482,769.00	619,485,903.00	1,283.19	11
CAFE CONSUMO	KG	91,450.00	616,537,800.00	6,741.80	3
ACEITE CRUDO DE PALMA TIPO EXPORTACION	KG	311,791.00	611,435,160.00	1,961.04	6
LECHE CRUDA	LT	537,706.59	610,191,280.22	1,134.80	19
PASTA DE POLLO	KG	209,523.52	591,641,408.00	2,823.75	38
CARNE DE POLLO O GALLINA FRESCA O REFRIGERADA EN CANAL (KG)	KG	124,086.80	544,903,129.17	4,391.31	620
LECHE EN POLVO ENTERA NACIONAL (KG)	KG	30,132.87	513,275,446.99	17,033.74	52
HARINA DE ARROZ	KG	677,977.39	470,253,740.00	693.61	47

Nombre Producto	Um	Cantidad de Unidades	Total Negociado	Precio promedio	Cantidad Subya.
CAFE EXCELSO	KG	54,858.00	452,601,360.00	8,250.42	3
CARNE DE POLLO O GALLINA FRESCA O REFRIGERADA EN CORTES	KG	78,596.58	437,305,307.50	5,563.92	1669
TILAPIA TIPO EXPORTACION	KG	24,907.60	430,759,606.01	17,294.30	1
GANADO	UND	428.00	425,987,400.00	995,297.66	11
ACEITE DE ALMENDRAS	KG	136,500.00	423,696,000.00	3,104.00	2
CARNE DE VACUNO FRESCA O REFRIGERADA EN CANAL	KG	39,510.60	369,237,768.00	9,345.28	97
MAIZ BLANCO NACIONAL SECO	KG	408,057.50	363,670,109.97	891.22	21
POLLO CONGELADO	KG	74,971.00	346,760,951.00	4,625.27	129
NOVILLO (UN)	UND	168.00	344,904,400.00	2,053,002.38	7
LECHE EN POLVO ENTERA NACIONAL (UN)	UND	41,178.80	341,445,873.00	8,291.79	21
ACEITE REFINADO DE OLIVA KG	KG	13,449.48	327,341,009.00	24,338.56	4
SEBO DE RES	KG	256,168.00	296,726,140.00	1,158.33	15
HARINA DE SANGRE	KG	109,450.00	275,704,010.00	2,519.00	4
CORTES	KG	52,944.96	265,600,700.00	5,016.54	43
CARNE DE VACUNO FRESCA O REFRIGERADA DESPOSTADA	KG	24,277.40	257,358,845.00	10,600.76	56
MANI SALADO	UND	50,012.00	249,597,303.00	4,990.75	3
PAPA R-12 NEGRA	KG	376,620.00	235,589,000.00	625.54	150
FRIJOL CARGAMANTO ROJO NACIONAL SECO	KG	42,777.90	226,681,482.00	5,299.03	53
ALIMENTO CONCENTRADO PARA PERROS	KG	90,644.90	225,415,598.81	2,486.80	49
ARROZ CRISTAL INDUSTRIAL	KG	256,081.25	222,036,337.00	867.05	10
HUEVO LIQUIDO	KG	42,634.00	212,694,200.00	4,988.84	44
MAIZ BLANCO IMPORTADO	KG	252,213.00	204,538,924.00	810.98	7
CAFE PASILLA	KG	35,084.00	203,487,200.00	5,800.00	1
TORO (KG)	KG	48,327.00	194,245,990.00	4,019.41	18
NOVILLA	KG	47,601.00	182,708,093.00	3,838.32	26
ALIMENTO CONCENTRADO PARA VACUNOS	KG	182,450.00	179,540,009.00	984.05	77
CERDO CEBA (UN)	UND	745.00	173,779,700.00	233,261.34	7
ARROZ CRISTAL CONSUMO HUMANO	KG	101,545.00	172,361,400.00	1,697.39	108
QUESO (UN)	UND	38,704.00	169,767,090.00	4,386.29	464
MEZCLA DE FRUTAS VARIAS	KG	38,486.90	161,243,929.00	4,189.58	73
MADERA ASERRADA	M3	140,892.00	158,223,780.00	1,123.01	13
CARNE DE VACUNO FRESCA O REFRIGERADA EN CORTES	KG	8,635.49	158,078,444.46	18,305.67	122
ALMENDRA	KG	5,411.04	142,706,640.00	26,373.24	9
CARNE DE CERDO CONGELADA EN CANAL (KG)	KG	20,681.40	138,731,076.70	6,708.01	4
BOCADILLO	UND	819,316.00	135,439,696.00	165.31	28
Tomate Chonto	KG	86,944.00	127,957,004.99	1,471.72	26
ACEITE REFINADO DE PALMA (KG)	KG	42,846.37	126,606,997.00	2,954.91	5
POLLITAS	UND	50,968.00	122,996,219.00	2,413.20	30
UREA NACIONAL	KG	125,000.00	120,964,185.00	967.71	18
CARNE DE POLLO O GALLINA CONGELADA EN CORTES	KG	13,611.40	119,236,155.00	8,760.02	365
ACEITE REFINADO DE SOYA (LT)	LT	35,872.00	117,742,871.00	3,282.31	17
ABONO ORGANICO SOLIDO SIMPLE	KG	1,404,048.00	111,708,780.00	79.56	15
PANELA CUADRADA KG	UND	246,541.00	108,312,891.60	439.33	54
ACEITE REFINADO DE PALMISTE (KG)	KG	30,000.00	105,000,000.00	3,500.00	1
TERNERO	KG	23,036.00	103,430,050.00	4,489.93	3
QUESO (KG)	KG	11,399.15	97,653,980.00	8,566.78	119
VEGETALES ENCURTIDOS	KG	42,746.00	95,111,186.00	2,225.03	461
FRIJOL BOLA ROJA NACIONAL SECO	KG	14,934.75	90,731,635.00	6,075.20	19
CERDO LEVANTE (UN)	UND	754.00	88,825,573.00	117,805.80	1
GERMEN	KG	124,400.00	87,679,000.00	704.82	4
CANELA ELABORADA	KG	1,750.00	87,500,000.00	50,000.00	1

Nombre Producto	Um	Cantidad de Unidades	Total Negociado	Precio promedio	Cantidad Subya.
HUEVO FRESCO DE GALLINA BLANCO (UN)	UND	342,186.00	87,074,800.02	254.47	285
PANELON	UND	56,285.00	85,488,575.00	1,518.85	18
FERTILIZANTES	KG	59,450.00	84,255,150.00	1,417.24	12
CARNE DE VACUNO CONGELADA EN CORTES	KG	8,084.40	84,029,760.00	10,394.06	78
PANELA REDONDA (UN)	UND	61,452.00	81,940,634.00	1,333.41	28
MAIZ TIERNO ENLATADO	KG	892.00	78,375,276.00	87,864.66	10
ARROZ CRISTAL	KG	2,730.00	77,805,000.00	28,500.00	1
ACEITE CRUDO DE PALMISTE	KG	33,640.00	77,338,845.09	2,299.01	1
PAPA TOCANA	KG	57,312.00	75,895,000.01	1,324.24	18
LENTEJA SECA	KG	28,541.20	75,645,812.00	2,650.41	67
FRIJOL ROJO NACIONAL SECO	KG	17,991.00	75,598,880.00	4,202.04	8
HUEVO ENTERO EN POLVO	KG	3,200.00	72,450,000.00	22,640.63	2
HARINA DE MAIZ	KG	90,512.55	71,245,570.86	787.13	33
VISCERAS DE POLLO O GALLINA	KG	444,621.20	69,833,305.80	157.06	674
SAL MARINA MOLIDA	KG	589,848.00	69,091,282.06	117.13	27
AZUCAR BLANCO	KG	39,928.20	63,743,956.66	1,596.46	72
SALVADO	KG	91,350.00	62,503,300.00	684.22	7
HARINA DE VISCERAS	KG	27,640.00	60,808,000.00	2,200.00	1
HARINA DE PLUMA	KG	34,000.00	60,520,000.00	1,780.00	1
FRIJOL SOYA NACIONAL	KG	47,300.78	60,114,328.00	1,270.90	9
FRIJOL NIMA NACIONAL SECO	KG	13,000.00	56,840,000.00	4,372.31	2
MAIZ AMARILLO NACIONAL SECO	KG	63,710.00	56,720,347.00	890.29	15
HARINA DE MAIZ	UND	31,564.00	54,899,075.00	1,739.29	26
GRANADILLA	KG	7,811.60	54,693,492.00	7,001.57	48
PAPA SABANERA	KG	55,912.50	54,395,000.00	972.86	14
CARNE MOLIDA	KG	6,394.50	53,655,810.00	8,390.93	40
CASCARILLA	KG	905,910.00	52,107,790.00	57.52	24
MEZCLA DE VISCERAS	KG	172,652.00	51,940,200.00	300.84	7
PIEL FRESCA DE RES (UN)	UND	83,988.00	51,264,909.00	610.38	15
VISCERAS DE VACUNO (KG)	KG	15,566.95	51,211,148.00	3,289.74	31
NUEZ	KG	2,400.00	50,420,167.00	21,008.40	1
VISCERAS DE VACUNO (UN)	UND	455.00	50,121,546.16	110,157.24	45
CORTES	UND	1,030.00	48,844,800.00	47,422.14	8
CIRUELA PASA	UND	6,716.00	48,267,132.00	7,186.89	18
HUESO DE RES	KG	127,808.90	47,162,020.00	369.00	21
ALIMENTO CONCENTRADO PARA GATOS	KG	12,474.50	46,201,895.00	3,703.71	27
PAPA PASTUSA	KG	65,655.00	45,074,500.01	686.54	19
cuero de cerdo		10,136.60	44,303,250.00	4,370.62	6
HUEVO FRESCO DE GALLINA BLANCO (KG)	KG	119,370.00	42,191,900.01	353.45	16
FRIJOL CALIMA NACIONAL SECO	KG	7,940.40	41,967,339.00	5,285.29	34
GRANZA	KG	59,720.00	41,762,200.00	699.30	8
MEZCLA DE FRUTAS VARIAS	UND	7,878.00	41,282,650.00	5,240.24	28
MEZCLA DE ACEITES VEGETALES	UND	10,202.00	38,499,798.69	3,773.75	47
TORTA DE PALMISTE	KG	54,964.58	37,602,360.00	684.12	5
Compota de frutas	KG	25,680.00	36,876,100.84	1,435.99	7
RECORTAL DE GALLETA	KG	52,040.00	36,374,400.00	698.97	3
MADERA LISTONES	UND	349.00	34,207,600.00	98,016.05	7
FRIJOL ZARAGOZA	KG	10,000.00	34,200,000.00	3,420.00	4
GRITS	KG	21,000.00	32,600,000.00	1,552.38	4
FRUTAS DESHIDRATADAS	KG	3,402.00	31,298,400.00	9,200.00	1
POLLO BENEFICIADO	KG	5,302.00	28,280,420.00	5,333.92	48

Nombre Producto	Um	Cantidad de Unidades	Total Negociado	Precio promedio	Cantidad Subya.
CARNE DE CERDO FRESCA O REFRIGERADA DESPOSTADA	KG	3,848.10	28,253,040.00	7,342.08	5
PAPA CARRIZA	KG	20,840.00	26,162,000.00	1,255.37	9
LECHE EN POLVO DESCREMADA NACIONAL (KG)	KG	185.00	26,085,000.00	141,000.00	6
ACEITE REPROCESADO	KG	9,130.00	25,883,550.00	2,835.00	1
ACEITE REFINADO DE GIRASOL (LT)	LT	8,990.00	24,327,731.00	2,706.09	5
HARINA DE MAIZ PRECOCIDA	KG	13,112.00	23,220,718.00	1,770.95	10
CARNE INDUSTRIAL	KG	2,559.70	22,060,740.00	8,618.49	2
ADITIVOS PARA ALIMENTOS	KG	1,000.00	21,526,640.00	21,526.64	1
ABONO INORGANICO SIMPLE	KG	23,250.00	21,336,902.00	917.72	8
FRIJOL RADICAL NACIONAL SECO	KG	4,944.35	20,270,785.00	4,099.79	11
CARNE DE PAVO CONGELADA EN CORTES	KG	1,543.29	20,214,678.73	13,098.43	4
FRIJOL CABECITA NEGRA NACIONAL SECO	KG	6,138.00	20,091,600.00	3,273.31	2
AGRAZ	KG	697.50	18,702,000.00	26,812.90	21
FRUTAS EN ALMIBAR	KG	4,326.00	18,172,391.00	4,200.74	91
FRIJOL NACIONAL	KG	3,811.20	18,139,025.00	4,759.40	23
LECHE EN POLVO ENTERA AGLOMERADA (UN)	UND	1,195.00	17,925,000.00	15,000.00	1
Avellanas	KG	610.00	17,548,739.00	28,768.42	4
SARDINA ENTERA FRESCA O REFRIGERADA	KG	8,518.40	17,245,212.10	2,024.47	10
CAMARON	KG	576.20	17,192,600.00	29,837.90	19
PASTA ALIMENTICIA TIPO SECO	UND	5,799.00	16,567,998.86	2,857.04	20
YUCA CONSUMO HUMANO	KG	74,202.00	16,348,500.00	220.32	6
FRIJOL CARAOTA NACIONAL SECO	KG	3,314.00	15,657,900.00	4,724.77	4
AVENA EN HOJUELAS (KG)	KG	9,590.80	15,239,780.95	1,589.00	12
TOCINO	KG	4,038.80	15,032,422.40	3,722.00	5
ATUN ENLATADO LOMO FINO EN AGUA (KG)	KG	6,768.00	14,721,825.88	2,175.21	6
ARANDANOS	KG	294.65	14,588,815.00	49,512.35	5
MAIZ BLANCO TRILLADO	KG	10,000.00	14,300,000.00	1,430.00	3
CHORIZO	KG	1,074.50	14,243,857.70	13,256.27	38
FRIJOL BLANQUILLO NACIONAL SECO	KG	4,551.65	14,109,050.00	3,099.77	28
RECORTAL DE POLLO	KG	5,923.90	13,777,146.00	2,325.69	32
PLATANO	KG	8,738.60	13,171,425.00	1,507.27	14
MOGOLLA	KG	20,240.00	13,026,400.00	643.60	3
ACEITE CRUDO DE SOYA	KG	3,790.00	12,960,130.00	3,419.56	3
ALPISTE	KG	6,007.35	12,906,337.86	2,148.42	14
PLANTULAS	UND	1,024.00	12,697,600.00	12,400.00	2
MANGO	KG	2,254.00	12,615,000.00	5,596.72	8
HARINA DE TRIGO DE TERCERA	KG	15,240.00	12,572,104.00	824.94	2
CEBOLLA CABEZONA	KG	10,487.00	12,510,000.00	1,192.91	11
MAIZ PETO	KG	8,000.00	12,480,000.00	1,560.00	1
CARNE DE POLLO O GALLINA FRESCA O REFRIGERADA EN CANAL (UN)	UND	2,150.82	12,267,169.44	5,703.48	43
MAIZ AMARILLO EXTRUIDO	KG	12,080.00	11,717,600.00	970.00	1
FERTILIZANTE QUIMICO COMPUESTO	KG	52,300.00	11,573,000.00	221.28	7
OLEINA DE PALMA	KG	4,160.00	11,474,794.00	2,758.36	6
FRIJOL CARGAMANTO BLANCO NACIONAL SECO	KG	2,163.05	11,071,195.00	5,118.33	17
HUEVOS POR LOTE	UND	48,000.00	11,040,000.00	230.00	1
ARVEJA VERDE SECA	KG	4,685.85	10,858,472.00	2,317.29	30
FILETE	KG	378.80	10,756,600.00	28,396.52	7
FRIJOL BOLON NACIONAL SECO	KG	1,706.00	10,645,440.00	6,240.00	2
MAIZ TOSTADO	KG	1,300.00	10,601,681.00	8,155.14	3
PAPAYA	KG	4,135.92	10,379,796.00	2,509.67	17
SULFATO DE AMONIO	KG	17,000.00	10,220,400.00	601.20	6

Nombre Producto	Um	Cantidad de Unidades	Total Negociado	Precio promedio	Cantidad Subya.
UVA FRESCA	KG	2,692.00	10,004,800.00	3,716.49	20
LECHE LIQUIDA (UN)	UND	4,176.00	9,972,785.00	2,388.12	28
PIEZAS DE MADERA	UND	675.41	9,793,445.00	14,500.00	1
PIEL FRESCA DE RES (KG)	KG	17,100.00	9,512,050.00	556.26	6
CHAMPIÑON FRESCO	KG	1,893.80	9,479,803.00	5,005.70	52
ARVEJA FRESCA	KG	1,550.00	9,336,000.00	6,023.23	7
LECHE EN POLVO	UND	1,963.00	9,087,959.00	4,629.63	26
ALIMENTOS VARIOS POR LOTE	UND	1.00	9,015,000.00	9,015,000.00	1
PANELA EN PASTILLA (UN)	UND	8,480.00	8,935,808.00	1,053.75	2
ATUN ENLATADO RALLADO EN ACEITE (KG)	KG	8,208.00	8,919,924.37	1,086.74	6
SEMILLA MOTOSA DE ALGODON	KG	12,400.00	8,632,350.00	696.16	2
ALIMENTO CONCENTRADO PARA PECES	KG	3,980.00	8,070,095.00	2,027.66	7
PITAHAYA	KG	1,763.64	7,842,548.00	4,446.80	17
ATUN ENLATADO RALLADO EN AGUA (KG)	KG	7,248.00	7,811,011.76	1,077.68	7
Butifarra	KG	670.00	7,664,446.00	11,439.47	12
MIXTURA DE CEREALES Y FRUTAS SECAS	UND	1,816.00	7,552,389.23	4,158.80	52
ATUN ENLATADO LOMO EN ACEITE (KG)	KG	3,408.00	7,484,385.88	2,196.12	4
ACEITE DE COCINA	LT	2,372.00	7,352,637.00	3,099.76	14
ESTIBA PLANA DE MADERA	UND	400.00	7,200,000.00	18,000.00	1
MARGARINA DE COCINA (UN)	UND	1,556.00	6,845,966.00	4,399.72	32
ACEITE REFINADO DE SOYA (LT)	UND	1,014.00	6,660,819.00	6,568.86	36
ALIMENTO CONCENTRADO PARA CABALLOS	KG	9,200.00	6,477,003.00	704.02	10
CUCHUCO	KG	5,694.00	6,396,284.66	1,123.34	4
MOJARRA ENTERA FRESCA O REFRIGERADA	KG	620.40	6,209,000.00	10,008.06	14
AZUCAR BLANCO	UND	3,365.00	6,150,136.00	1,827.68	26
MANI EN GRANO	KG	862.50	6,123,750.00	7,100.00	1
TOCINETA	KG	435.00	6,038,176.00	13,880.86	25
HARINA DE MAIZ ZOOTECNICA	KG	8,256.83	5,857,519.00	709.41	6
VACA (UN)	UND	8.00	5,600,000.00	700,000.00	1
ACEITE REFINADO DE PALMA (LT)	LT	1,372.00	5,428,992.00	3,956.99	5
LIMON	KG	3,528.00	5,228,985.00	1,482.14	8
MADERA TRATADA	UND	11.19	5,195,662.00	464,312.96	1
METIONINA	KG	600.00	5,130,000.00	8,550.00	1
MANGOSTINO	KG	359.94	5,059,040.00	14,055.23	6
HARINA DE TRIGO DE PRIMERA EN BOLSA DE POLIETILENO	UND	2,322.50	5,043,146.00	2,171.43	2
GRASA DE CERDO	KG	1,032.70	4,956,960.00	4,800.00	1
CERDA DE CRIA	UND	7.00	4,900,000.00	700,000.00	1
SARDINAS ENLATADAS EN SALSA DE TOMATE	UND	1,908.00	4,810,019.00	2,520.97	14
CARNE DE VACUNO DE SEGUNDA	KG	394.00	4,728,000.00	12,000.00	1
FRIJOL SABANERO NACIONAL SECO	KG	626.65	4,542,724.00	7,249.22	10
PATO EN PIE	KG	253.50	4,413,150.00	17,408.88	2
MELAZA	KG	9,090.00	4,353,570.00	478.94	2
VISCERAS DE CERDO (UN)	UND	1,796.00	4,321,400.00	2,406.12	15
SALCHICHA DE CERDO	KG	488.80	4,312,985.60	8,823.62	12
FRIJOL SOYA IMPORTADO	KG	2,661.49	4,192,246.00	1,575.15	1
ATUN ENLATADO LOMO FINO EN AGUA (UN)	UND	1,134.00	4,108,145.75	3,622.70	10
CAFE INSTANTANEO GRANULADO	UND	2,106.00	4,100,845.00	1,947.22	34
GARBANZO SECO	KG	885.10	4,069,385.00	4,597.66	22
ALIMENTOS AGRICOLAS PRECOCIDOS	UND	1,644.00	3,894,840.00	2,369.12	8
MARACUYA	KG	1,819.00	3,875,975.00	2,130.83	5
CERDA DE CRIA	KG	1,379.00	3,869,474.00	2,806.00	1

Nombre Producto	Um	Cantidad de Unidades	Total Negociado	Precio promedio	Cantidad Subya.
Filete de corvina	KG	140.00	3,745,000.00	26,750.00	3
TOMATE INDUSTRIAL FRESCO	KG	1,885.00	3,595,000.00	1,907.16	4
ARRACACHA FRESCA	KG	1,650.00	3,525,000.00	2,136.36	7
Frutas	KG	866.08	3,368,186.00	3,889.00	19
CARNE	KG	483.00	3,332,064.00	6,898.68	9
MANDARINA	KG	1,813.00	3,261,850.00	1,799.15	10
LECHE EN POLVO DESCREMADA IMPORTADA (UN)	UND	510.00	3,246,541.00	6,365.77	1
PAPA CRIOLLA	KG	2,750.00	3,131,000.00	1,138.55	8
DESECHOS ANIMALES PREMEZCALDOS	KG	208.00	3,120,000.00	15,000.00	1
Carne Pepperoni	KG	163.00	2,888,491.00	17,720.80	10
SIERRA ENTERA FRESCA O REFRIGERADA	KG	187.80	2,817,000.00	15,000.00	4
AVENA LIQUIDA	UND	608.00	2,779,429.00	4,571.43	2
SALCHICHON	UND	248.00	2,665,184.00	10,746.71	5
FRIJOL DUBA NACIONAL SECO	KG	439.85	2,406,660.00	5,471.55	8
AZUCAR CRUDA	KG	1,375.00	2,374,263.00	1,726.74	13
PREMEZCLAS PARA ALIMENTOS CONCENTRADOS	KG	2,450.00	2,280,000.00	930.61	2
FRIJOL VERDE	KG	652.00	2,175,000.00	3,335.89	5
ATUN ENLATADO LOMO EN ACEITE (UN)	UND	754.00	2,156,139.00	2,859.60	18
MIXTURA DE CEREALES Y FRUTAS SECAS	KG	233.00	2,130,666.67	9,144.49	3
Partes de Cordero en Kilo	KG	30.00	2,100,000.00	70,000.00	1
FRIJOL CARGABELLO NACIONAL SECO	KG	500.00	2,080,000.00	4,160.00	1
CERDO INICIACION (UN)	UND	33.00	2,079,600.00	63,018.18	9
CARNE	UND	44.30	1,970,798.00	44,487.54	6
JAMONADA DE CERDO AHUMADA	KG	72.28	1,962,449.82	27,150.66	10
AGUACATE	KG	760.00	1,953,000.00	2,569.74	5
EMPAQUE DE FIQUE	UND	1,310.00	1,884,000.00	1,438.17	2
SALAME INDUSTRIAL	KG	293.00	1,789,533.00	6,107.62	16
LENGUADO ENTERO FRESCO O REFRIGERADO	KG	119.10	1,786,500.00	15,000.00	1
YEMAS DE HUEVO FRESCAS	KG	185.00	1,724,500.00	9,321.62	5
REMOLACHA	KG	1,090.00	1,720,000.00	1,577.98	6
FRIJOL LIMA NACIONAL SECO	KG	387.00	1,702,800.00	4,400.00	1
MAIZ PIRA SECO	KG	667.30	1,668,894.00	2,500.97	10
CEBOLLA LARGA FRESCA	KG	1,650.00	1,650,000.00	1,000.00	1
JAMONADA DE CERDO AHUMADA	UND	22.08	1,647,959.64	74,635.85	7
CARNE BOVINA	KG	131.50	1,635,800.00	12,439.54	2
REPOLLO FRESCO	KG	936.00	1,603,000.00	1,712.61	5
FRIJOL BLANQUILLO NACIONAL SECO	UND	875.00	1,593,830.00	1,821.52	10
MELON	KG	770.00	1,592,800.00	2,068.57	4
ALIMENTO CONCENTRADO PARA CONEJOS Y CURIES	KG	1,160.00	1,578,979.00	1,361.19	5
GALLETA SALADA	UND	286.00	1,576,571.39	5,512.49	2
UVA PASA	KG	450.00	1,541,080.00	3,424.62	4
FRIJOL CARGAMANTO ROJO NACIONAL SECO	UND	500.00	1,519,428.00	3,038.86	4
NARANJA	KG	1,088.00	1,459,300.00	1,341.27	3
TRITURADO	KG	2,200.00	1,428,904.76	649.50	2
CEBADA NACIONAL CONSUMO DIRECTO	KG	441.00	1,428,840.00	3,240.00	1
ZANAHORIA FRESCA	KG	1,755.00	1,422,000.00	810.26	4
AHUYAMA	KG	1,598.00	1,374,000.00	859.82	4
SARDINAS ENLATADAS EN ACEITE	UND	562.00	1,373,388.00	2,443.75	5
CARNE DE CERDO FRESCA O REFRIGERADA EN CANAL (UN)	UND	103.50	1,316,560.00	12,720.39	9
ATUN ENLATADO RALLADO EN ACEITE (UN)	UND	528.00	1,312,942.00	2,486.63	5
LENTEJA SECA	UND	1,100.00	1,254,625.00	1,140.57	9

Nombre Producto	Um	Cantidad de Unidades	Total Negociado	Precio promedio	Cantidad Subya.
ARVEJA AMARILLA SECA	KG	624.25	1,183,750.00	1,896.28	2
HABAS SECAS	KG	213.00	1,150,200.00	5,400.00	1
Dátiles	KG	30.00	1,140,000.00	38,000.00	1
HABICHUELA FRESCA	KG	480.00	1,120,000.00	2,333.33	1
Cafe	UND	467.00	1,107,780.00	2,372.12	16
SALCHICHA DE CERDO	UND	7.00	1,092,721.00	156,103.00	3
PIMENTON FRESCO	KG	460.00	1,070,000.00	2,326.09	3
Pepino Cohombro	KG	912.00	1,050,000.00	1,151.32	2
Pechuga de Pato	KG	16.05	1,043,250.00	65,000.00	1
MORA	KG	432.00	1,011,000.00	2,340.28	2
MANI CUBIERTO	UND	250.00	1,008,402.50	4,033.61	1
Filete de bassa	KG	90.00	926,000.00	10,288.89	3
HUEVOS FRESCOS DE GALLINA	UND	4,922.00	885,960.00	180.00	2
CHOCOLATE EN PASTA AMARGO	UND	292.00	873,063.00	2,989.94	14
PEZUÑAS	KG	248.00	834,090.00	3,363.27	4
GUAYABA	KG	560.00	805,500.00	1,438.39	3
CANELA ELABORADA	UND	420.00	756,246.00	1,800.59	26
MADERA VARAS	UND	340.00	744,600.00	2,190.00	1
SALAMI INDUSTRIAL	UND	79.00	729,093.00	9,229.03	7
MANZANA	UND	240.00	720,000.00	3,000.00	2
HUESO DE POLLO	KG	849.20	720,000.00	847.86	8
CHORIZO	UND	375.00	714,244.00	1,904.65	16
SALSA DE TOMATE	UND	414.00	672,867.00	1,625.28	19
ALIMENTO CONCENTRADO PARA ANIMALES POR LOTE	UND	1,000.00	645,000.00	645.00	1
FRIJOL CALIMA NACIONAL SECO	UND	250.00	638,080.00	2,552.32	4
PANELA EN CUBO	KG	480.00	634,999.97	1,322.92	1
MANTEQUILLA	KG	69.95	631,655.00	9,030.09	9
Manteca para el consumo humano	KG	140.00	629,051.00	4,493.22	3
Aceite de oliva 100% puro	UND	65.00	620,842.00	9,551.42	5
HARINA DE PLATANO	KG	72.00	619,200.00	8,600.00	2
ATUN ENLATADO RALLADO EN AGUA (UN)	UND	240.00	595,585.00	2,481.60	3
LECHUGA	KG	756.00	584,000.00	772.49	2
CARACOL	KG	50.00	565,000.00	11,300.00	3
AREPA	UND	320.00	558,329.00	1,744.78	23
HAMBURGUESA DE RES X 100 GR	KG	75.00	532,800.00	7,104.00	3
ARVEJA VERDE SECA	UND	625.00	530,280.00	848.45	8
GARBANZO SECO	UND	225.00	492,167.00	2,187.41	7
MORTADELA	KG	27.18	472,139.56	17,370.84	5
PEPINO FRESCO	KG	345.00	458,500.00	1,328.99	2
SAL YODADA Y REFINADA (UN)	KG	760.00	456,148.00	600.19	7
MAIZ TIERNO ENLATADO	UND	200.00	452,226.00	2,261.13	10
MAYONESA	UND	264.00	435,404.00	1,649.26	11
Pernil de Cerdo	KG	15.70	433,675.20	27,622.62	2
APIO	KG	354.00	430,000.00	1,214.69	3
MANZANA	KG	90.00	418,000.00	4,644.44	2
JAIBA	KG	20.00	400,000.00	20,000.00	2
CORVINA ENTERA FRESCA O REFRIGERADA	KG	44.20	397,800.00	9,000.00	1
FRIJOL NACIONAL	UND	175.00	389,379.00	2,225.02	5
FRIJOL BOLON NACIONAL SECO	UND	100.00	386,636.00	3,866.36	2
CARNE DE TERNERA DESPOSTADA	KG	16.40	385,400.00	23,500.00	1
PIEL DE POLLO	KG	922.40	368,960.00	400.00	5

Nombre Producto	Um	Cantidad de Unidades	Total Negociado	Precio promedio	Cantidad Subya.
YOGURT	LT	206.00	364,000.00	1,766.99	3
PATILLA	KG	300.00	360,000.00	1,200.00	1
MAZORCA FRESCA	KG	200.00	360,000.00	1,800.00	2
ESPINACA FRESCA	KG	300.00	325,000.00	1,083.33	1
HIGOS	KG	10.00	320,000.00	32,000.00	1
SALCHICHA DE RES	UND	2.00	302,814.00	151,407.00	2
CERDO REPRODUCTOR (UN)	UND	1.00	299,000.00	299,000.00	1
COCO FRESCO	UND	156.00	286,230.00	1,834.81	12
ACEITE REFINADO DE CANOLA (LT)	UND	30.00	285,653.00	9,521.77	3
VINAGRE BLANCO	UND	246.00	285,042.00	1,158.71	8
HARINA DE TRIGO DE PRIMERA EN BOLSA DE POLIETILENO	KG	187.50	271,456.00	1,447.77	5
PANELA PULVERIZADA	KG	140.00	266,000.00	1,900.00	2
SALCHICHA DE RES	KG	62.00	260,719.00	4,205.15	9
FRIJOL RADICAL NACIONAL SECO	UND	100.00	260,018.00	2,600.18	2
ALMENDRA	UND	48.00	259,388.00	5,403.92	1
CIRUELA FRESCA	KG	230.00	259,200.00	1,126.96	3
Aceite refinado de soya	UND	192.00	251,424.00	1,309.50	6
Cereza	UND	90.00	244,883.00	2,720.92	8
VISCERAS DE CERDO (KG)	KG	130.00	235,000.00	1,807.69	3
UVAS PASAS	UND	168.00	229,948.00	1,368.74	10
ALPISTE	UND	250.00	226,223.00	904.89	7
MEZCLA DE CONDIMENTOS	UND	128.00	224,232.00	1,751.81	13
BERENJENA	KG	120.00	216,000.00	1,800.00	1
MEZCLA DE EMBUTIDOS VARIOS	KG	10.00	215,220.00	21,522.00	1
PARTES DE SEMOVIENTES	KG	37.30	213,860.00	5,733.51	4
CABANO DE CERDO	KG	26.00	211,354.00	8,129.00	3
NUECES MIXTAS	UND	48.00	211,129.00	4,398.52	3
CLAVO DE OLOR ELABORADO	UND	108.00	187,101.00	1,732.42	6
CALAMAR	KG	10.00	185,200.00	18,520.00	2
Filete de tilapia	KG	12.00	180,000.00	15,000.00	1
PAN	KG	106.00	178,780.00	1,686.60	5
MAIZ AMARILLO NACIONAL SECO	UND	225.00	178,605.00	793.80	7
COMINO ELABORADO	UND	228.00	174,435.00	765.07	8
Panza o Callo de Res	KG	10.60	159,000.00	15,000.00	1
FRESA	KG	40.00	150,000.00	3,750.00	2
CARNE DE HAMBURGUESA	UND	37.00	147,929.00	3,998.08	5
CUCHUCO	UND	175.00	134,171.00	766.69	3
MARGARINA DE MESA (UN)	UND	160.00	132,711.00	829.44	5
carne de cerdo bondiola	KG	7.70	130,900.00	17,000.00	2
ATUN CON VERDURAS	UND	48.00	125,401.00	2,612.52	1
MAIZ PIRA SECO	UND	125.00	125,000.00	1,000.00	4
ALFALFA EN PELLET	KG	120.00	122,400.00	1,020.00	1
CALABACIN	KG	140.00	121,000.00	864.29	3
BROCOLI FRESCO	KG	216.00	120,000.00	555.56	1
CURUBA	KG	60.00	120,000.00	2,000.00	1
Coco Deshidratado	UND	48.00	116,222.00	2,421.29	3
Salsa de Soya	UND	81.00	114,010.00	1,407.53	7
CILANTRO	KG	171.00	114,000.00	666.67	1
Color para alimentos	UND	124.00	113,238.00	913.21	9
CREMA DE LECHE	KG	10.80	108,024.00	10,002.22	1
KIWI	KG	16.00	108,000.00	6,750.00	1

Nombre Producto	Um	Cantidad de Unidades	Total Negociado	Precio promedio	Cantidad Subya.
AJO	UND	120.00	104,560.00	871.33	8
ARROZ BLANCO NACIONAL EN BOLSA DE POLIETILENO	UND	9.00	101,171.00	11,241.22	1
ACELGA	KG	150.00	100,000.00	666.67	1
AVENA EN HARINA FORTIFICADA	UND	28.80	97,114.29	3,372.02	1
MERMELADAS	UND	72.00	95,791.00	1,330.43	7
HABA-FRESCA	KG	47.00	95,000.00	2,021.28	1
CORTES DE PESCADO FRESCO O REFRIGERADO	KG	30.00	90,000.00	3,000.00	2
CIDRA-GUATILA-CHAYOTE	KG	75.00	90,000.00	1,200.00	2
Filete de salmon	KG	8.00	90,000.00	11,250.00	1
CHAMPIÑON FRESCO	UND	24.00	86,261.00	3,594.21	1
Durazno en almibar	UND	24.00	80,250.00	3,343.75	1
HIERBAS AROMATICAS	UND	84.00	76,713.00	913.25	7
Adobo	UND	72.00	75,404.00	1,047.28	6
AVENA EN HARINA FORTIFICADA SABORIZADA Y CON AZUCAR	UND	36.00	74,880.00	2,080.00	1
ARVEJA CON ZANAHORIA ENLATADO	UND	45.00	72,338.00	1,607.51	4
PIMIENTA ELABORADA	UND	24.00	72,186.00	3,007.75	1
Salchicha de Ternera	KG	2.90	71,972.20	24,818.00	1
SALSA NEGRA	UND	47.00	68,675.00	1,461.17	5
PASTA ALIMENTICIA TIPO SOPA	KG	30.00	65,856.00	2,195.20	1
SEMILLA PARA SIEMBRA (KG)	UND	75.00	62,836.00	837.81	2
SALCHICHA ENLATADA TIPO FRANKFURT	KG	2.50	61,427.50	24,571.00	1
ACEITE REFINADO DE GIRASOL (KG)	UND	12.00	59,790.00	4,982.50	1
LECHE DE SOYA EN POLVO	UND	16.00	59,304.00	3,706.50	2
MEZCLA DE EMBUTIDOS VARIOS	UND	1.50	57,105.00	38,070.00	1
Hortalizas	KG	69.00	55,200.00	800.00	1
TOCINETA	UND	6.00	45,121.00	7,520.17	1
Cebolla puerro	KG	25.00	40,000.00	1,600.00	1
RABANO	KG	20.00	40,000.00	2,000.00	2
GUANABANA	KG	19.00	39,900.00	2,100.00	1
PULPA	UND	20.00	39,394.00	1,969.70	1
ANIS SIN ELABORAR	UND	48.00	36,796.00	766.58	3
AZUCAR REFINADA (KG)	KG	10.00	36,000.00	3,600.00	1
Avena Instantanea	UND	18.00	33,932.00	1,885.11	2
Manzanilla	UND	36.00	32,877.00	913.25	3
TOMILLO SIN ELABORAR	UND	36.00	32,877.00	913.25	3
Salsa para carne	UND	20.00	31,400.00	1,570.00	5
JAMONADA	UND	13.00	28,787.00	2,214.38	4
CARBONATO DE CALCIO	KG	150.00	28,500.00	190.00	1
AVENA EN HOJUELAS (UN)	UND	12.00	27,932.00	2,327.67	1
HUEVO FRESCO DE CODORNIZ	UND	192.00	26,400.00	137.50	1
SALCHICHON	KG	1.00	26,163.00	26,163.00	1
SALSA INGLESA	UND	18.00	25,728.00	1,429.33	4
CONDIMENTOS MEZCLADOS	UND	36.00	24,029.00	667.47	3
SAL YODADA Y REFINADA (UN)	UND	24.00	21,515.00	896.46	2
LAUREL	UND	24.00	20,912.00	871.33	2
HARINA DE PLATANO	UND	10.00	17,695.00	1,769.50	3
FRUTAS EN ALMIBAR	UND	3.00	13,663.00	4,554.33	1
OREGANO MOLIDO	UND	12.00	10,959.00	913.25	1
CILANTRO	UND	12.00	10,959.00	913.25	1
BOLDO	UND	12.00	10,959.00	913.25	1
ARVEJA ENLATADA	UND	3.00	9,988.00	3,329.33	1

Nombre Producto	Um	Cantidad de Unidades	Total Negociado	Precio promedio	Cantidad Subya.
JENGIBRE ELABORADO	UND	12.00	8,948.00	745.67	1
Salsa Tartara	UND	2.00	4,569.00	2,284.50	1
Total Registro de Factura (RF).			73,529,507,518.15		22,091

El precio promedio para los Registros de Facturas está afectado por el registro en la diferentes ciudades y es susceptible a modificación; según los términos y condiciones pactadas en el Reglamento de la BMC EXCHANGE.

Posturas de Referencia Financieros

Tipo	Negocio	Descripción	valor negocio	dias plazo	valor tasa venta %	Punta
FINANCIEROS	CDMCR	REPO SOBRE CDM SIN INTERPOSICION DE CONTRAPARTE	15,977,529.00	159	11	Oferta

Posturas de Referencia Físicos

Tipo	Negocio	Producto	Unidad	Cantidad	Sitio Entrega	Precio Venta	Precio Compra	Punta
Tipo2	Negocio	Producto	Unidad	Cantidad	Sitio Entrega	Precio Venta	Precio Compra	Punta

Suspensiones Rueda por Rompimientos de Precios Físicos

Consec. Interno	Producto	Sitio Entrega	Unidad Medida	Precio Piso Inicial	Precio Techo Inicial	Precio Ruptura c	Precio Ruptura v	precio piso actual	precio techo actual
-----------------	----------	---------------	---------------	---------------------	----------------------	------------------	------------------	--------------------	---------------------

Subasta

Operaciones Anuladas OMA's

Nombre Producto	Total negocio	Cantidad	Número Ope.	Descripción	Descripción subyacente	Cantidad
-----------------	---------------	----------	-------------	-------------	------------------------	----------

Operaciones Anuladas.

Número Operación	Fecha Operación	Número Oficio Anulación	Fecha Anulación	Causa Anulación
------------------	-----------------	-------------------------	-----------------	-----------------