



BOLSA
MERCANTIL
DE COLOMBIA

ESCENARIO DE CONFIANZA Y EFECTIVIDAD



40
años

9

RESULTADOS FINANCIEROS

IMPRESIÓN: 10/2018



9 Resultados financieros

Estado de Situación Financiera
Al 31 de diciembre de 2018
(Cifras expresadas en miles de pesos - \$)

ACTIVO	Nota	31-Dic-18	31-Dic-17
ACTIVO CORRIENTE			
EFFECTIVO	8	\$ 5.709.169	4.168.528
Caja		6.135	4.908
Bancos y otras entidades financieras		5.703.034	4.163.620
INVERSIONES Y OPERACIONES DERIVADAS ACTIVAS CORRIENTE	9	48.361.975	50.325.507
Inversiones a valor razonable con cambios en resultados - instrumentos representativos de deuda		47.000.748	45.403.806
Inversiones a valor razonable con cambios en resultados - instrumentos de patrimonio		352.557	3.774.770
Inversiones a costo amortizado		1.008.670	1.050.592
Contratos forward - de negociación		-	47.997
Contratos forward - de cobertura		-	48.342
DEUDORES COMERCIALES Y OTRAS CUENTAS POR COBRAR CORRIENTE	10	7.174.164	4.963.399
Deudores		1.522.673	920.490
Comisionistas de bolsa de valores y agropecuarias		5.835.697	4.241.259
Depósitos		14.043	-
A empleados		258	157
Deterioro (provisiones) otras cuentas por cobrar		(198.507)	(198.507)
OTROS ACTIVOS CORRIENTES	11	451.565	507.235
Activos intangibles neto		25.557	20.472
Gastos pagados por anticipado		426.008	486.763
TOTAL ACTIVO CORRIENTE		\$ 61.696.873	59.964.669

Estado de Situación Financiera
Al 31 de diciembre de 2018
(Cifras expresadas en miles de pesos - \$)

ACTIVO NO CORRIENTE	Nota	31-dic-18	31-dic-17
INVERSIONES Y OPERACIONES DERIVADAS ACTIVAS NO CORRIENTES	9	\$ 13.258.974	11.819.669
Instrumentos de patrimonio a valor razonable con cambios en el ORI		159	153
Inversiones a costo amortizado		3.598.361	2.205.510
Inversion en derechos fiduciarios		25.485.693	25.353.183
Deterioro inversiones en derechos fiduciarios		(15.825.239)	(15.739.177)
ACTIVOS MATERIALES	12	17.928.276	17.542.548
Propiedad y equipo neto		17.928.276	17.380.548
Propiedades y equipos no explotados		-	162.000
OTROS ACTIVOS NO CORRIENTES	11	1.346.739	1.274.783
Activos intangibles neto		1.346.739	1.274.783
TOTAL ACTIVO NO CORRIENTE		\$ 32.533.989	30.637.000
TOTAL ACTIVO		\$ 94.230.862	90.601.669

Estado de Situación Financiera
Al 31 de diciembre de 2018
(Cifras expresadas en miles de pesos - \$)


PASIVO	Nota	31-dic-18	31-dic-17
PASIVO CORRIENTE			
INSTRUMENTOS FINANCIEROS A VALOR RAZONABLE			
	9	\$ 230.837	-
Contratos forward - de negociación		33.873	-
Contratos forward - de cobertura		196.964	-
CUENTAS POR PAGAR CORRIENTES	13	4.132.730	3.465.285
Comisiones y honorarios		1.264.777	555.594
Costos y gastos por pagar		1.846.967	698.039
Dividendos y excedentes		127.658	34.476
Retenciones y aportes laborales		566.574	343.606
Acreedores varios		326.754	1.833.570
OBLIGACIONES LABORALES	14	2.341.899	2.188.785
Nomina por pagar		31	-
Cesantías		317.271	238.660
Intereses sobre cesantías		35.670	27.086
Vacaciones		610.599	502.834
Bonificaciones		1.378.328	1.420.205
OTROS PASIVOS CORRIENTES		4.663.109	8.258.057
Impuesto a las ganancias	15	2.214.720	4.896.557
Otros pasivos no financieros	16	973.803	679.138
Ingresos anticipados	17	1.474.586	2.682.362
TOTAL PASIVO CORRIENTE		\$ 11.368.575	13.912.127
PASIVO NO CORRIENTE			
CUENTAS POR PAGAR NO CORRIENTES		\$ 3.103.347	3.093.997
Pasivos por impuestos diferidos neto	15	3.103.347	3.093.997
OTROS PASIVOS NO CORRIENTES		110.294	378.083
Ingresos anticipados	17	110.294	378.083
TOTAL PASIVO NO CORRIENTES		3.213.641	3.472.080
TOTAL PASIVO		14.582.216	17.384.207

Estado de Situación Financiera
Al 31 de diciembre de 2018
 (Cifras expresadas en miles de pesos - \$)

PATRIMONIO	Nota	31-dic-18	31-dic-17
CAPITAL SOCIAL		36.999.395	36.999.395
Capital suscrito y pagado		36.999.395	36.999.395
RESERVAS		6.494.508	5.231.999
Reserva legal		5.939.554	5.135.114
Reservas ocasionales		554.954	96.885
SUPERÁVIT O DÉFICIT		28.372.742	28.114.403
Prima en colocación de acciones		16.626.405	16.626.405
Ganancias no realizadas (ori)		11.746.337	11.487.998
UTILIDAD O PÉRDIDAS		7.782.002	2.871.665
Resultados acumulados		151.787	(1.770.275)
Utilidad del ejercicio		11.184.462	8.044.401
Resultados acumulados proceso de convergencia a ncif		(3.554.248)	(3.402.461)
TOTAL PATRIMONIO	18	\$ 79.648.646	73.217.462
PASIVO Y PATRIMONIO		\$ 94.230.862	90.601.669

Véanse las notas que forman parte integral de los Estados Financieros.

(*) Los suscritos Representante Legal y Contador, certificamos que al 31 de diciembre de 2018 hemos verificado previamente las afirmaciones contenidas en estos Estados Financieros y que los mismos han sido tomados fielmente de los libros de contabilidad.



RAFAEL MEJÍA LÓPEZ
Representante Legal (*)



NUVIA VALENCIA MALAGÓN
Contador
T.P. 70655-T (*)



DEISY CAROLINA GONZÁLEZ LARA
Revisor Fiscal
T.P. 132351-T

Miembro de KPMG S.A.S.
(Véase mi informe del 27 de febrero de 2019)

Estado de Resultados
Por los años que terminan el 31 de diciembre de 2018 y 2017
(Cifras expresadas en miles de pesos - \$, excepto la ganancia neta por acción expresada en pesos colombianos)

ESTADO DE RESULTADOS	Nota	dic-18	dic-17
Ingresos de actividades ordinarias	19	\$ 41.964.303	34.757.410
Otros ingresos	19	292.005	346.469
Gastos por beneficios a los empleados	20	(15.277.643)	(13.336.680)
Gasto por depreciación y amortización	21	(1.512.009)	(1.232.788)
Pérdidas por deterioro de activos materiales neto	22	(32.674)	(621)
Otros gastos	22	(11.084.037)	(9.384.762)
UTILIDAD POR ACTIVIDADES DE OPERACIÓN		\$ 14.349.945	11.149.028
Ingresos financieros	19	3.475.771	4.003.153
Costos financieros	22	(181.369)	(180.243)
UTILIDAD ANTES DE IMPUESTOS		\$ 17.644.347	14.971.938
Gasto por impuesto de renta	15	(6.301.722)	(7.494.873)
Gasto por impuesto diferido	15	(158.163)	567.336
UTILIDAD DEL PERIODO	23	\$ 11.184.462	8.044.401
GANANCIA BÁSICA NETA POR ACCIÓN ATRIBUIBLE A LOS ACCIONISTAS EN PESOS COLOMBIANOS	24	188,93	135,89

Véanse las notas que forman parte integral de los Estados Financieros.

(*) Los suscritos Representante Legal y Contador, certificamos que al 31 de diciembre de 2018 hemos verificado previamente las afirmaciones contenidas en estos Estados Financieros y que los mismos han sido tomados fielmente de los libros de contabilidad.



RAFAEL MEJÍA LÓPEZ
Representante Legal (*)



NUVIA VALENCIA MALAGÓN
Contador
T.P. 70655-T (*)



DEISY CAROLINA GONZÁLEZ LARA
Revisor Fiscal
T.P. 132351-T
Miembro de KPMG S.A.S.
(Véase mi informe del 27 de febrero de 2019)

Estado de Otros Resultados Integrales
 Por los años que terminan el 31 de diciembre de 2018 y 2017
 (Cifras expresadas en miles de pesos - \$)

ESTADO DE OTROS RESULTADOS INTEGRALES	dic-18	dic-17
UTILIDAD DEL EJERCICIO	\$ 11.184.462	8.044.401
PARTIDAS QUE NO SE RECLASIFICARÁN AL RESULTADO DEL PERIODO, NETO DE IMPUESTOS		
Ganancias de inversiones en instrumentos de patrimonio con cambios en el ORI	46.453	(1.152.011)
Ganancias por revaluación	334.851	897.710
TOTAL PARTIDAS QUE NO SE RECLASIFICARÁ AL RESULTADO DEL PERIODO, NETO DE IMPUESTOS	381.304	(254.301)
Utilidad (pérdida) por coberturas con derivados de flujos de efectivo, neto de impuestos	(122.965)	(22.301)
TOTAL PARTIDAS QUE SE RECLASIFICAN O PUEDEN RECLASIFICARSE POSTERIORMENTE AL RESULTADO DEL PERIODO	(122.965)	(22.301)
OTRO RESULTADO INTEGRAL QUE SE RECLASIFICARÁ AL RESULTADO DEL PERIODO, NETO DE IMPUESTOS	(122.965)	(22.301)
OTRO RESULTADO INTEGRAL NETO DE IMPUESTOS	258.339	(276.602)
RESULTADO DE INGRESOS Y GASTOS INTEGRALES, TOTAL	\$ 11.442.801	7.767.799
OTRO RESULTADO INTEGRAL NETO POR ACCIÓN BÁSICA	\$ 193,29	131,21

Véanse las notas que forman parte integral de los Estados Financieros.

(*) Los suscritos Representante Legal y Contador, certificamos que al 31 de diciembre de 2018 hemos verificado previamente las afirmaciones contenidas en estos Estados Financieros y que los mismos han sido tomados fielmente de los libros de contabilidad.



RAFAEL MEJÍA LÓPEZ
Representante Legal (*)



NUVIA VALENCIA MALAGÓN
Contador
T.P. 70655-T (*)



DEISY CAROLINA GONZÁLEZ LARA
Revisor Fiscal
T.P. 132351-T
Miembro de KPMG S.A.S.
(Véase mi informe del 27 de febrero de 2019)


Estado de Cambios en el Patrimonio
Por los años que terminan el 31 de diciembre de 2018 y 2017
(Cifras expresadas en miles de pesos - \$)


ESTADO DE CAMBIOS EN EL PATRIMONIO	CAPITAL SUSCRITO Y PAGADO	RESERVA LEGAL	RESERVAS OCASIONALES	PRIMA EN COLOCACIÓN DE ACCIONES	GANANCIAS O PÉRDIDAS NO REALIZADAS ORI	RESULTADOS ACUMULADOS	UTILIDAD DEL EJERCICIO	RESULTADOS ACUMULADOS PROCESO DE CONVERGENCIA A NIIFs	PATRIMONIO TOTAL
Saldo inicial 31/12/2016	36.999.395	4.649.995	96.885	16.626.405	11.764.599	(8.589.928)	4.851.189	(948.878)	65.449.662
Traslado de ganancia del ejercicio a resultados acumulados	-	-	-	-	-	4.851.189	(4.851.189)	-	-
Realización resultado esfa	-	-	-	-	-	2.453.583	-	(2.453.583)	-
Incremento reserva legal	-	485.119	-	-	-	(485.119)	-	-	-
Utilidad del ejercicio	-	-	-	-	-	-	8.044.401	-	8.044.401
Otros resultados integrales	-	-	-	-	(276.601)	-	-	-	(276.601)
SALDO FINAL PERIODO 31/12/2017	\$ 36.999.395	5.135.114	96.885	16.626.405	11.487.998	(1.770.275)	8.044.401	(3.402.461)	\$ 73.217.462
Ajustes por ingresos y gastos de periodos anteriores	-	-	-	-	-	-	-	-	-
Traslado de ganancia del ejercicio a resultados acumulados	-	-	-	-	-	8.044.401	(8.044.401)	-	-
Realización resultado esfa	-	-	-	-	-	151.787	-	(151.787)	-
Incremento reserva legal	-	804.440	-	-	-	(804.440)	-	-	-
Consitucion de reserva ocasional	-	-	458.069	-	-	(458.069)	-	-	-
Utilidad del ejercicio	-	-	-	-	-	-	11.184.462	-	11.184.462
Otros resultados integrales	-	-	-	-	258.339	-	-	-	258.339
Dividendos decretados	-	-	-	-	-	(5.011.617)	-	-	(5.011.617)
SALDO FINAL PERIODO ACTUAL 31/12/2018	\$ 36.999.395	5.939.554	554.954	16.626.405	11.746.337	151.787	11.184.462	(3.554.248)	\$ 79.648.646

Véanse las notas que forman parte integral de los Estados Financieros.

(*) Los suscritos Representante Legal y Contador, certificamos que al 31 de diciembre de 2018 hemos verificado previamente las afirmaciones contenidas en estos Estados Financieros y que los mismos han sido tomados fielmente de los libros de contabilidad.


 RAFAEL MEJÍA LÓPEZ
 Representante Legal (*)


 NUVIA VALENCIA MALAGÓN
 Contador
 T.P. 70655-T (*)


 DEISY CAROLINA GONZÁLEZ LARA
 Revisor Fiscal
 T.P. 132351-T
 Miembro de KPMG S.A.S.
 (Véase mi informe del 27 de febrero de 2019)

Estado de Flujos de Efectivo
Por el año que terminó el 31 de diciembre de 2018 y 2017
(Cifras expresadas en miles de pesos - \$)

ESTADO DE FLUJOS DE EFECTIVO	Nota	31-dic-18	31-dic-17
FLUJOS DE EFECTIVO PROCEDENTES DE ACTIVIDADES DE OPERACIÓN			
Cobros procedentes de las ventas de bienes y prestación de servicios		45.957.866	43.438.510
Pagos a proveedores por el suministro de bienes y servicios		(9.900.722)	(11.861.451)
Pagos a y por cuenta de los empleados		(13.242.038)	(10.512.119)
Otros pagos por actividades de operaciones		(4.686.662)	(2.418.640)
FLUJOS DE EFECTIVO PROCEDENTES EN OPERACIONES		18.128.444	18.646.300
Impuestos a las ganancias pagados		(6.830.973)	(1.472.433)
Otras salidas (entradas) de efectivo		(6.759.459)	(2.529.255)
FLUJOS DE EFECTIVO PROCEDENTES DE ACTIVIDADES DE OPERACIÓN		4.538.012	14.644.612
Otros cobros por la venta de instrumentos de deuda de otras entidades		24.954.040	36.107.082
Otros pagos para adquirir instrumentos de deuda de otras entidades		(24.643.922)	(50.895.197)
Compras de propiedad y equipo	10	(801.921)	(970.773)
Compras de activos intangibles	9	(1.063.461)	(586.464)
Cobros procedentes del reembolso de anticipos		6.900	8.298
Dividendos recibidos		473	233.413
Rendimientos recibidos		3.429.360	3.673.357
FLUJOS DE EFECTIVO PROCEDENTES DE ACTIVIDADES DE INVERSIÓN		1.881.469	(12.430.284)

Estado de Flujos de Efectivo
Por el año que terminó el 31 de diciembre de 2018 y 2017
(Cifras expresadas en miles de pesos - \$)

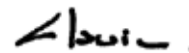
	31-dic-18	31-dic-17
FLUJOS DE EFECTIVO UTILIZADOS EN ACTIVIDADES DE FINANCIACIÓN		
Dividendos pagados de periodos anteriores	(4.878.840)	-
FLUJOS DE EFECTIVO UTILIZADOS EN ACTIVIDADES DE FINANCIACIÓN	(4.878.840)	-
DISMINUCIÓN EN EL EFECTIVO	1.540.641	2.214.328
Efectivo al inicio del periodo	4.168.528	1.954.200
EFFECTIVO AL FINAL DEL PERIODO	5.709.169	4.168.528

Véanse las notas que forman parte integral de los Estados Financieros.

(*) Los suscritos Representante Legal y Contador, certificamos que al 31 de diciembre de 2018 hemos verificado previamente las afirmaciones contenidas en estos Estados Financieros y que los mismos han sido tomados fielmente de los libros de contabilidad.



RAFAEL MEJÍA LÓPEZ
Representante Legal (*)



NUVIA VALENCIA MALAGÓN
Contador
T.P. 70655-T (*)



DEISY CAROLINA GONZÁLEZ LARA
Revisor Fiscal
T.P. 132351-T
Miembro de KPMG S.A.S.
(Véase mi informe del 27 de febrero de 2019)