



Bolsa Mercantil de Colombia S.A.
Estado Condensado de Situación Financiera
Al 31 de marzo de 2019 y 31 de diciembre de 2018
(Cifras expresadas en miles de pesos - \$)

Activo	31-Mar-19	31-Dec-18
Activo corriente		
Efectivo	\$ 3,590,069	5,709,169
Caja	4,986	6,135
Bancos y otras entidades financieras	3,585,083	5,703,034
Inversiones y operaciones derivadas activas corriente	53,649,321	48,361,975
Inversiones a valor razonable con cambios en resultados - instrumentos representativos de deuda	39,885,068	47,000,748
Inversiones a valor razonable con cambios en resultados - instrumentos de patrimonio	12,737,500	352,557
Inversiones a costo amortizado	1,007,949	1,008,670
Contratos forward - de negociación	7,170	-
Contratos forward - de cobertura	11,634	-
Deudores comerciales y otras cuentas por cobrar corriente	7,932,288	7,174,164
Deudores	1,039,354	1,522,673
Comisionistas de bolsa de valores y agropecuarias	7,050,622	5,835,697
Depósitos	15,658	14,043
A empleados	24,257	258
Diversas	904	-
Deterioro (provisiones) otras cuentas por cobrar	(198,507)	(198,507)
Otros activos corriente	335,283	451,565
Activos intangibles neto	25,514	25,557
Gastos pagados por anticipado	309,769	426,008
Total activo corriente	\$ 65,506,961	61,696,873
Activo no corriente		
Inversiones y operaciones derivadas activas no corriente	\$ 13,319,453	13,258,974
Instrumentos de patrimonio a valor razonable con cambios en el ORI	162	159
Inversiones a costo amortizado	3,655,150	3,598,361
Inversion en derechos fiduciarios	25,648,370	25,485,693
Deterioro inversiones en derechos fiduciarios	(15,984,229)	(15,825,239)
Activos materiales	18,122,026	17,928,276
Propiedad y equipo neto	17,835,844	17,928,276
Propiedad, Planta y Equipo por Derechos de Uso	286,182	-
Otros activos no corriente	1,152,729	1,346,739
Activos intangibles neto	1,152,729	1,346,739
Total activo no corriente	\$ 32,594,208	32,533,989
Total activo	\$ 98,101,169	94,230,862

Pasivo	31-Mar-19	31-Dec-18
Pasivo corriente		
Instrumentos financieros a valor razonable	\$ 31,716	230,837
Contratos forward - de negociación	-	33,873
Contratos forward - de cobertura	31,716	196,964
Créditos de Bancos y Otras Obligaciones Financieras	86,311	-
Otras Obligaciones Financieras	86,311	-
Cuentas por pagar corrientes	12,075,593	4,132,730
Comisiones y honorarios	570,566	1,264,777
Costos y gastos por pagar	757,252	1,846,967
Dividendos y excedentes	10,121,099	127,658
Retenciones y aportes laborales	559,484	566,574
Acreedores varios	67,192	326,754
Obligaciones laborales	2,376,441	2,341,899
Nomina por pagar	-	31
Cesantías	100,805	317,271
Intereses sobre cesantías	2,971	35,670
Vacaciones	658,455	610,599
Prima legal	101,185	-
Prima extralegal	134,697	-
Bonificaciones	1,378,328	1,378,328
Otros pasivos corrientes	5,939,133	4,663,109
Impuesto a las ganancias	2,726,961	2,214,720
Otros pasivos no financieros	612,221	973,803
Ingresos anticipados	2,599,951	1,474,586
Total pasivo corriente	\$ 20,509,194	11,368,575
Pasivo no corriente		
Créditos de Bancos y Otras Obligaciones Financieras	\$ 206,263	-
Otras Obligaciones Financieras	206,263	-
Cuentas por pagar no corrientes	2,807,096	3,103,347
Pasivos por impuestos diferidos neto	2,807,096	3,103,347
Otros pasivos no corrientes	43,609	110,294
Ingresos anticipados	43,609	110,294
Total pasivo no corrientes	3,056,968	3,213,641
Total pasivo	23,566,162	14,582,216
Patrimonio		
	31-Dec-18	31-Dec-18
Capital social	36,999,395	36,999,395
Capital suscrito y pagado	36,999,395	36,999,395
Reservas	7,727,473	6,494,508
Reserva legal	7,058,001	5,939,554
Reservas ocasionales	669,472	554,954
Superávit o déficit	28,466,525	28,372,742
Prima en colocación de acciones	16,626,405	16,626,405
Ganancias no realizadas (DIT)	11,840,120	11,746,337
Utilidad o pérdidas	1,341,614	7,782,002
Resultados acumulados	114,517	151,787
Utilidad del ejercicio	4,785,560	11,184,462
Resultados acumulados proceso de convergencia a ncif	(3,558,463)	(3,554,248)
Total patrimonio	\$ 74,535,007	79,648,646
Pasivo y patrimonio	\$ 98,101,169	94,230,862



 RAFAEL MEJÍA LÓPEZ (*)
 Representante Legal


 NUVIA VALENCIA MALAGON (*)
 Contador
 T.P. 70655-T



 DEISY CAROLINA GONZALEZ LARA
 Revisor Fiscal
 T.P. 132351-T
 Miembro de KPMG S.A.S.
 (Cifras verificadas con registros contables)

Bolsa Mercantil de Colombia S.A.
 Estado Condensado de Resultados
 Por los periodos de tres meses que terminaron el 31 de marzo de 2019 y 2018
 (Cifras expresadas en miles de pesos - \$, excepto la ganancia neta por acción expresada en pesos colombianos)

Estado de resultados	Mar-19	Mar-18
Ingresos de actividades ordinarias	\$ 13,505,412	9,204,507
Otros ingresos	13,530	37,634
Gastos por beneficios a los empleados	(4,205,773)	(3,186,349)
Gasto por depreciación y amortización	(398,562)	(376,903)
Pérdidas por deterioro de activos materiales neto	-	(4,638)
Otros gastos	(2,675,523)	(2,417,002)
Utilidad por actividades de operación	\$ 6,239,085	3,257,250
Ingresos financieros	878,565	1,012,187
Costos financieros	(54,883)	(47,164)
Utilidad antes de impuestos	\$ 7,062,766	4,222,272
Gasto por impuesto de renta	(2,612,395)	(1,494,293)
Gasto por impuesto diferido	335,187	(107,253)
Utilidad del periodo	\$ 4,785,559	2,620,726
Ganancia básica neta por acción atribuible a los accionistas en pesos colombianos	80.84	44.27



RAFAEL MEJÍA LÓPEZ (*)
 Representante Legal



NUVIA VALENCIA MALAGON (*)
 Contador
 T.P. 70655-T



DEISY CAROLINA GONZALEZ LARA
 Revisor Fiscal
 T.P. 132351-T
 Miembro de KPMG S.A.S.
 (Cifras verificadas con registros contables)