

# INFORME SEMANAL DE COYUNTURA

Mayo 31 de 2022



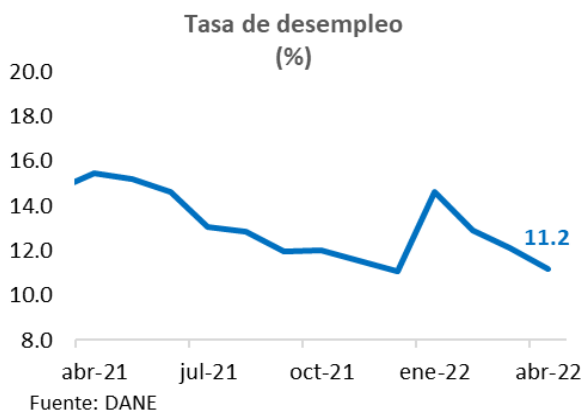
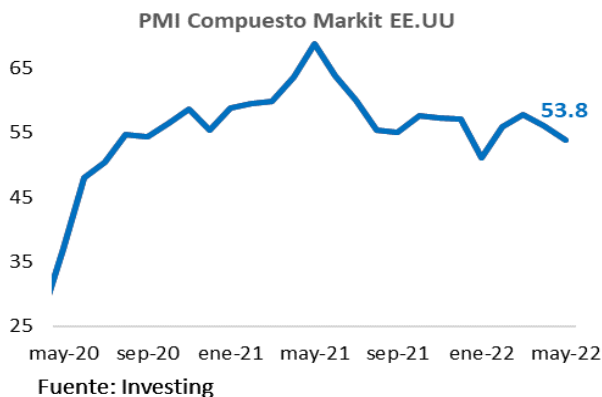
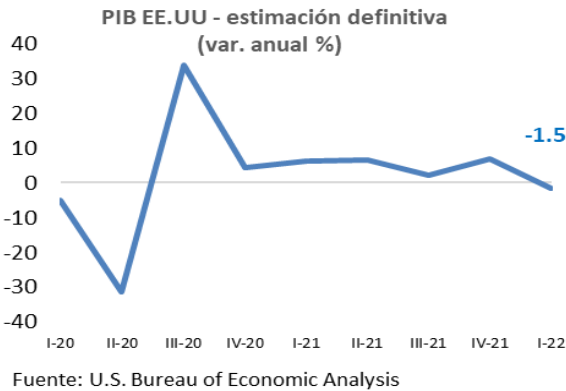
BOLSA  
MERCANTIL  
DE COLOMBIA

## ENTORNO ECONÓMICO MUNDIAL

### Economía de EE.UU. y actividad industrial se contraen en el primer trimestre.

Según datos confirmatorios publicados por la Oficina de Análisis Económico de Estados Unidos, el Producto Interno Bruto real para el primer trimestre de 2022 presentó una reducción anual de -1.5%, lo que significaría una diferencia de -7.8 p.p. frente al primer trimestre de 2021 (6.3%). Esta reducción estuvo liderada por el aumento de existencias, principalmente en el comercio mayorista, minería, construcción y servicios públicos. Las exportaciones presentaron una reducción significativa explicada, en mayor medida, por la exportación de bienes mientras que las importaciones presentaron un leve crecimiento lo que se traduce en un deterioro en la balanza comercial.

En EE. UU, la previsión del PMI compuesto de Markit proyecta este indicador en 53.8 puntos, que, aunque sigue estando en el rango de expansión (>50), evidencia una desaceleración en la actividad industrial y de servicios del país. Esta desaceleración se debe, principalmente, a las elevadas presiones inflacionarias de los últimos meses en conjunto con una reducción en la demanda y un deterioro adicional en los plazos de entrega de los proveedores.



## ENTORNO ECONÓMICO LOCAL

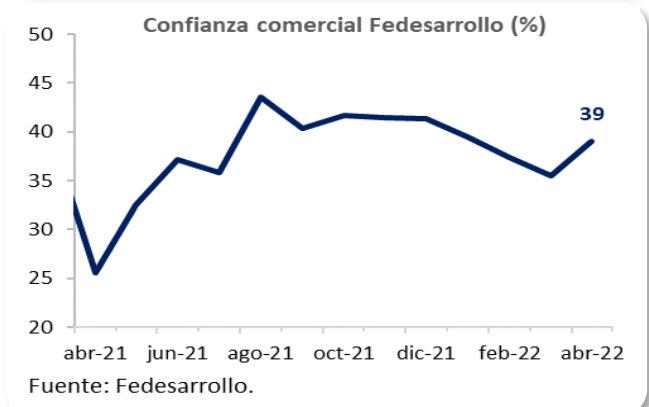
### Tasa de desempleo en Colombia continúa reduciéndose.

En el mes de abril, la tasa de desempleo a nivel nacional llegó a 11.2%, lo que representa una variación absoluta de -4.3 puntos porcentuales (p.p.) frente a la tasa reportada en abril de 2021. La población ocupada fue de 21.96 millones de personas, lo que significa una creación de puestos de trabajo de 2.2 millones en el último año, cifra en la que las actividades artísticas, de entretenimiento y recreación aportaron la mayor parte con cerca de 359 mil empleos directos. Es importante resaltar la creación de empleo en la



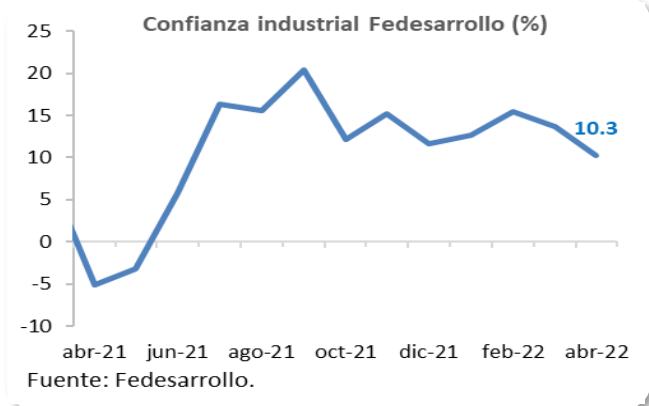
rama de actividad de agricultura, ganadería, silvicultura, caza y pesca (172 mil) como también que ninguna de las 13 ramas de actividad reportó pérdidas de puestos de trabajo.

Dentro de las 23 ciudades y áreas metropolitanas, Quibdó, pese a una reducción en su tasa de desempleo de 1.8 p.p., continúa siendo la ciudad capital con el mayor desempleo (21.9%) en el trimestre móvil de febrero-abril de 2022. En contraste, se resalta la tasa de desempleo de Bucaramanga (9.2%), la cual es la única ciudad del país con este indicador en un dígito.

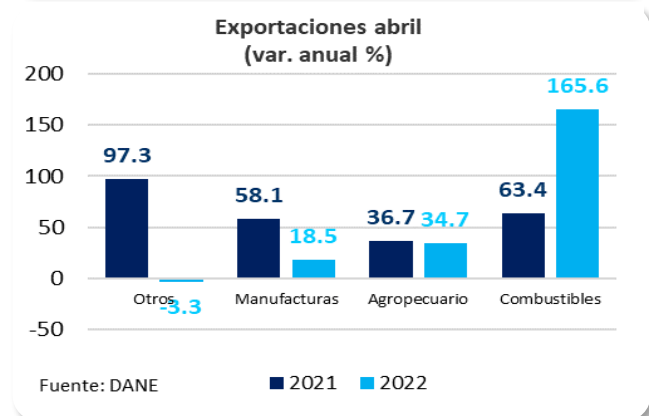


### Mejora la confianza del sector comercial mientras que en sector industrial se contrae.

Según la Encuesta de Opinión Empresarial (EOE) realizada por Fedesarrollo, el Índice de Confianza Comercial (ICC) para el mes de abril presentó un aumento de 3.5 p.p. frente a marzo, llegando a 39%. Este crecimiento se debe, en mayor medida, a un aumento del componente relacionado con la situación actual de la empresa y de expectativas económicas para el próximo semestre, los cuales crecieron 6.5 p.p. y 6.1 p.p., respectivamente. Paralelamente, un incremento de 2 p.p. en el nivel de existencias redujo el nivel de crecimiento del índice.



En el caso del Índice de Confianza Industrial (ICI), los resultados reflejaron una reducción de 3.4 p.p. frente al mes de marzo, llegando así a 10.3% en el mes de abril, fruto de una reducción de 10.3 p.p. en el volumen actual de pedidos, junto con una reducción de 1.8 p.p. en las expectativas de producción en el próximo semestre.



La encuesta de Pulso Social Publicada por el DANE evidenció un deterioro en el Índice de Confianza del Consumidor en abril, con una variación mensual absoluta de -0.60 p.p. Lo anterior se debe principalmente a una reducción significativa de los componentes relacionados con la situación económica de los hogares y del país dentro de 12 meses comparada con la actual. Es importante mencionar que Cartagena y Quibdó fueron las ciudades con mayor deterioro en el índice.

Con respecto al sector externo, las exportaciones en Colombia aumentaron anualmente en un 82.2% en el mes de abril llegando a US\$5,421 millones FOB, siendo combustibles y producción de industrias extractivas el

principal rubro, con una variación de 165.6% debido, principalmente, al aumento del precio del petróleo en los últimos meses.

## OTRAS NOTICIAS

Precio de los fertilizantes se redujo en casi 30% debido a la reducción de la demanda.

Confianza de los consumidores en EE. UU cae a su nivel más bajo desde febrero (106.4).

Costos de la construcción variaron mensualmente 1.98% en abril según el DANE.

## PARA TENER EN CUENTA ESTA SEMANA

Fecha	Indicador	País	Período	Valor Anterior	Publica
Miércoles 1 de junio	PMI Manufacturero	Colombia	Mayo	52.1	Davivienda
Viernes 3 de junio	Precios al Productor	Colombia	Mayo	35.65%	DANE
Viernes 3 de junio	Precios de alimentos	Internacional	Mayo	158.5	FAO
Viernes 4 de junio	Precios de consumidor	Colombia	Mayo	9.23%	DANE

Fuente: Refinitiv

Indicador	Variación	Fecha	Último dato registrado	Valor anterior
Café arábigo Colombia (USD/libra)	Semanal	27/05/2022	\$ 228.54	\$ 216.31
Petróleo Brent (USD/barril)	Semanal	27/05/2022	\$ 119.42	\$ 112.98
Desempleo nacional	Mensual	abr-22	11.2%	12.1%
DTF	Semanal	27/05/2022	7.04%	7.01%
IBR	Semanal	27/05/2022	6.007%	6.003%
Inflación anual	Mensual	abr-22	9.23%	8.53%
Inflación mensual	Mensual	abr-22	1.25%	1.00%
Inflación alimentos	Mensual	abr-22	5.94%	4.76%
ISE	Mensual	mar-22	7.6%	8.12%
Tasa de interés de política monetaria	Mensual	abr-22	6.0%	5.0%
TRM	Semanal	27/05/2022	\$ 3,933	\$ 3,972
Energía eléctrica XM TX1 (USD/MWh)	Semanal	29/05/2022	\$ 96.82	\$ 108.27
Precio gas natural (NBP) (USD/MMBTU)	Semanal	31/05/2022	\$ 5.50	\$ 6.00

Fuente: Refinitiv, BanRep, BEC.

## Documento elaborado por la Gerencia Corporativa de Analítica y Estudios Económicos

### Gerente Corporativo de Analítica y Estudios Económicos

**Nelson Fabián Villarreal**

nelson.villarreal@bolsamercantil.com.co

### Asesora Externa Estudios Económicos

**María Angélica Arbeláez**

asesor.estudioseconomicos@bolsamercantil.com.co

#### Analítica

#### Estudios Económicos

##### Camilo Prada Ladino

camilo.pradala@bolsamercantil.com.co

##### Juan David Cordoba Mosquera

juan.cordoba@bolsamercantil.com.co

##### Juan Felipe Pérez

juan.perez@bolsamercantil.com.co

##### Francisco Fernández

francisco.fernandez@bolsamercantil.com.co

##### María Paula Rojas

maria.rojas@bolsamercantil.com.co

**Teléfono: (57) 601 6292529**  
**Dirección: Calle 113 No. 7-21 Piso 15**

Si tiene dudas o comentarios acerca de este informe, por favor escríbanos a  
**[sistinformacionbmc@bolsamercantil.com.co](mailto:sistinformacionbmc@bolsamercantil.com.co)**

La BMC Bolsa Mercantil de Colombia S.A., procura que la información publicada mantenga altos estándares de calidad. Sin embargo, no asume responsabilidad alguna desde el punto de vista legal o de cualquier otra índole, por la integridad, veracidad, exactitud, oportunidad, actualización, conveniencia, contenido y/o uso que se le dé a la información aquí presentada. La Bolsa Mercantil no proporciona ningún tipo de asesoría, por lo tanto, la información publicada no puede considerarse como una recomendación o sugerencia para la realización de operaciones de comercio, ahorro, inversión, ni para ningún otro efecto. Lo anterior cobra relevancia, si se tiene en cuenta que parte de la mayor parte de la información publicada proviene de terceros, motivo por el cual la responsabilidad legal por cualquier deficiencia en la misma recae sobre quienes la proporcionan, de conformidad con las normas establecidas para el efecto. La Bolsa Mercantil, tampoco asume responsabilidad alguna por omisiones de información o por errores en la misma, en particular por las discrepancias que pudieran encontrarse entre la versión electrónica de la información publicada y su fuente oficial.

**[www.bolsamercantil.com.co](http://www.bolsamercantil.com.co)**