

INFORME SEMANAL DE COYUNTURA

Mayo 02 de 2022

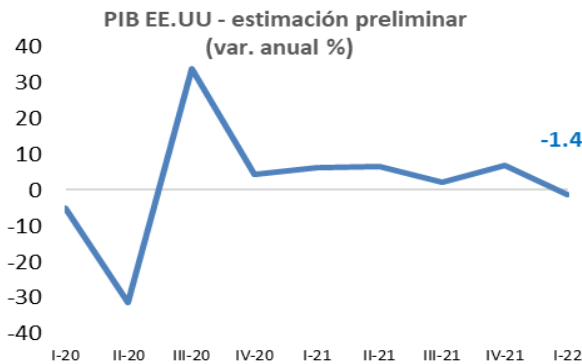


BOLSA
MERCANTIL
DE COLOMBIA

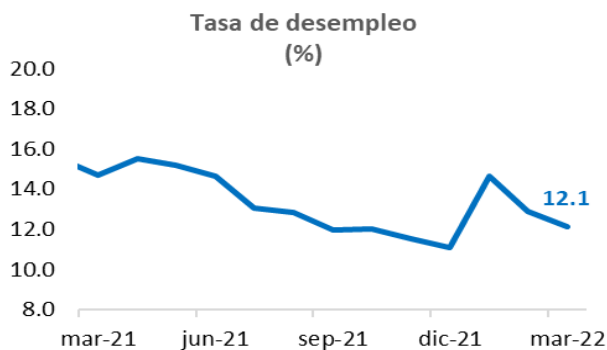
ENTORNO ECONÓMICO MUNDIAL

Economía de EE. UU se contrae a causa de una reducción en la inversión

Según información publicada por la Oficina de Análisis Económico de Estados Unidos, la primera estimación indica que la economía de EE. UU. en el primer trimestre de 2022 habría presentado preliminarmente una disminución de -1.4% frente al primer trimestre de 2021. Esta disminución se debe a reducciones en el producto terminado, principalmente en el comercio mayorista y minorista, en las exportaciones –principalmente de bienes no duraderos– y en el gasto del gobierno, mayormente en lo relativo a gasto de defensa, y en bienes y servicios intermedios. Por otro lado, las importaciones aumentaron, principalmente en bienes de consumo no alimentarios ni automotrices.



Fuente: U.S. Bureau of Economic Analysis



Fuente: DANE

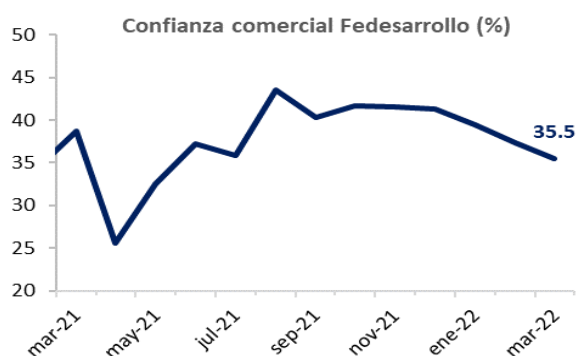


Fuente: DANE

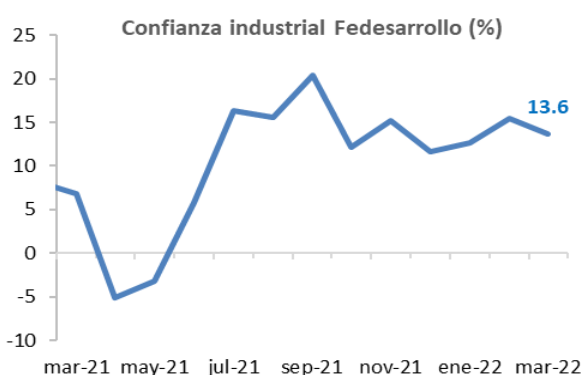
ENTORNO ECONÓMICO LOCAL

Desempleo nacional se redujo en marzo, principalmente en el sector manufacturero.

En marzo, la tasa de desempleo a nivel nacional fue de 12.1%, presentando una variación absoluta de -2.6 puntos porcentuales (p.p.) frente al dato de marzo de 2021. Paralelamente, la población ocupada llegó a 21.7 millones para el mes de marzo, lo que evidenció una creación de 1,585,000 puestos de trabajo. Las industrias manufactureras fue la rama de actividad con mayor contribución a la creación de empleo con 466 mil empleos. Por el contrario, las ramas de actividad de información y comunicaciones, actividades profesionales y construcción presentaron deterioros con -13 mil, -20 mil y -199 mil puestos, respectivamente). La rama de actividad de agricultura, silvicultura, ganadería, caza y pesca creó 95 mil puestos de trabajo, llegando a un total de 3,328,000 ocupados.

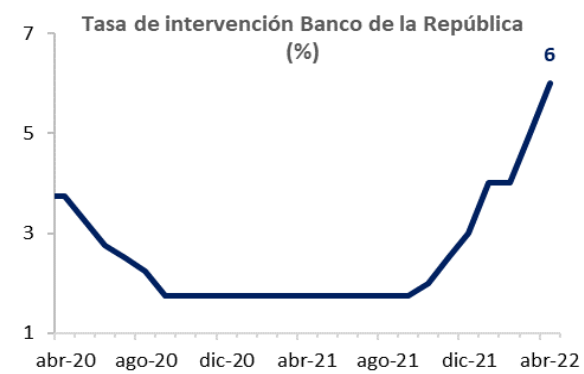


Fuente: Fedesarrollo.



Fuente: Fedesarrollo.

de los aumentos en el nivel de inventarios y en el volumen actual de pedidos. en términos anuales, el ICI aumentó en 6.8 p.p., explicado por incrementos en el volumen actual de pedidos y en el nivel de existencias.



Fuente: BanRep.

Dentro de las 23 ciudades y áreas metropolitanas, la capital del departamento del Chocó, Quibdó, continúa presentando la mayor tasa de desempleo con 23.7%, superando en 10.2 p.p. al total nacional de 23 ciudades y áreas metropolitanas (13.5%). En contraste, Armenia y Bucaramanga son las ciudades capitales con la tasa de desempleo más baja, ambas con 9.8%.

Confianza comercial e industrial empeoraron en marzo.

Según la Encuesta de Opinión Empresarial (EOE) realizada por Fedesarrollo, el Índice de Confianza Comercial (ICC) para el mes de marzo presentó una reducción de 1.9 p.p. frente a febrero, llegando a 35.5%. Esta reducción obedeció principalmente a un aumento en el componente de nivel de existencias y a una reducción en el componente relacionado con la situación económica actual de la empresa. Por otra parte, el incremento en el componente de las expectativas de la situación económica para el próximo semestre no fue suficiente para amortiguar la caída del índice.

Para el caso del Índice de Confianza Industrial (ICI), los resultados para el mes de marzo evidenciaron una reducción de 1.9 p.p. frente a febrero, llegando a 13.6%. Este resultado es explicado principalmente por una reducción en el componente de expectativas de producción para el próximo semestre, a pesar

de los aumentos en el nivel de inventarios y en el volumen actual de pedidos. en términos anuales, el ICI aumentó en 6.8 p.p., explicado por incrementos en el volumen actual de pedidos y en el nivel de existencias.

La Junta Directiva del Banco de la República decidió aumentar la tasa de intervención en 100 puntos básicos (p.b.) hasta un nivel de 6%. Cuatro de los 7 miembros votaron a favor de un incremento de 100 p.b. mientras que los miembros restantes votaron por un incremento de 150 p.b.

Esta decisión se debe principalmente a cinco factores: (i) la inflación anual para el mes de marzo que alcanzó el 8.53%; (ii) las perspectivas de inflación por parte del Banco de la República se ubican en 7% para el cierre de 2022 y 4% para el cierre de 2023; (iii) el incremento de la tasa de intervención de la Reserva Federal de los EE. UU.; (iv) el impacto sobre los precios internacionales causado por la invasión rusa en Ucrania que

podría generar presiones inflacionarias alcistas adicionales; y, (v) el dinamismo de la economía colombiana en los primeros dos meses del año, que elevó el pronóstico de crecimiento de 4.7% a 5.0% en 2022.

La encuesta de Pulso Social publicada por el DANE presentó un crecimiento del Índice de Confianza del Consumidor, antecedido por dos meses de deterioro en este. Los resultados muestran una variación mensual de 0.41 p.p., llegando a 35.31 en el mes de marzo. Dicho resultado es explicado, en mayor medida, por una reducción en la tasa de desempleo y el mejoramiento en el dinamismo de la economía del país en el corto plazo.

OTRAS NOTICIAS

Tasa de usura aumentará a 29.57% para mayo, alcanzando niveles prepandemia.

Banco de la República registró pérdidas de \$2.05 billones de pesos en el primer trimestre de 2022.

PIB real de Colombia ha crecido 36% en los últimos 10 años, según cifras del Instituto de Finanzas Internacionales.

PARA TENER EN CUENTA ESTA SEMANA

Fecha	Indicador	País	Período	Valor Anterior	Publica
Martes 3 de mayo	Exportaciones	Colombia	Marzo	US\$4,202.3 M	DANE
Miércoles 4 de mayo	Índice de Precios al Productor -IPP	Colombia	Abril	32.84%	DANE
Jueves 5 de mayo	Índice de Precios al Consumidor -IPC	Colombia	Abril	8.53%	DANE
Martes 3 de mayo	Tasa de Desempleo	EE. UU	Marzo	3.6%	Bureau of Economic Statistics

Fuente: Refinitiv

Indicador	Variación	Fecha	Último dato registrado	Valor anterior
Café arábigo Colombia (USD/libra)	Semanal	14/04/2022	\$ 221.9	\$ 225.7
Petróleo Brent (USD/barril)	Semanal	14/04/2022	\$ 109.40	\$ 105.63
Desempleo nacional	Mensual	feb-22	12.1%	12.9%
DTF	Semanal	18/04/2022	6.36%	5.9%
IBR	Semanal	18/04/2022	6.006%	4.999%
Inflación anual	Mensual	mar-22	8.53%	8.01%
Inflación mensual	Mensual	mar-22	1.00%	1.63%
Inflación alimentos	Mensual	mar-22	4.76%	3.26%
ISE	Mensual	feb-22	8.12%	7.79%
Tasa de interés de política monetaria	Mensual	abr-22	6.0%	5.0%
TRM	Semanal	29/03/2022	\$ 3,958	\$ 3,856
Energía eléctrica XM TX1 (USD/MWh)	Semanal	23/04/2022	\$ 92.01	\$ 107.99
Precio gas natural (NBP) (USD/MMBTU)	Semanal	14/04/2022	\$ 6.24	\$ 4.62

Fuente: Refinitiv, BanRep, BEC.

Documento elaborado por la Gerencia Corporativa de Analítica y Estudios Económicos

Gerente Corporativo de Analítica y Estudios Económicos

Nelson Fabián Villarreal

nelson.villarreal@bolsamercantil.com.co

Asesora Externa Estudios Económicos

María Angélica Arbeláez

asesor.estudioseconomicos@bolsamercantil.com.co

Analítica

Estudios Económicos

Camilo Prada Ladino

camilo.pradala@bolsamercantil.com.co

Juan David Cordoba Mosquera

juan.cordoba@bolsamercantil.com.co

Juan Camilo Millán

juan.millan@bolsamercantil.com.co

Francisco Fernández

francisco.fernandez@bolsamercantil.com.co

Teléfono: (57) 601 6292529

Dirección: Calle 113 No. 7-21 Piso 15

Si tiene dudas o comentarios acerca de este informe, por favor escríbanos a
sistinformacionbmc@bolsamercantil.com.co

La BMC Bolsa Mercantil de Colombia S.A., procura que la información publicada mantenga altos estándares de calidad. Sin embargo, no asume responsabilidad alguna desde el punto de vista legal o de cualquier otra índole, por la integridad, veracidad, exactitud, oportunidad, actualización, conveniencia, contenido y/o uso que se le dé a la información aquí presentada. La Bolsa Mercantil no proporciona ningún tipo de asesoría, por lo tanto, la información publicada no puede considerarse como una recomendación o sugerencia para la realización de operaciones de comercio, ahorro, inversión, ni para ningún otro efecto. Lo anterior cobra relevancia, si se tiene en cuenta que parte de la mayor parte de la información publicada proviene de terceros, motivo por el cual la responsabilidad legal por cualquier deficiencia en la misma recae sobre quienes la proporcionan, de conformidad con las normas establecidas para el efecto. La Bolsa Mercantil, tampoco asume responsabilidad alguna por omisiones de información o por errores en la misma, en particular por las discrepancias que pudieran encontrarse entre la versión electrónica de la información publicada y su fuente oficial.

www.bolsamercantil.com.co

