

INFORME SEMANAL DE COYUNTURA

Agosto 2 de 2022



BOLSA
MERCANTIL
DE COLOMBIA

ENTORNO ECONÓMICO MUNDIAL

Economía de EE. UU. presenta un nuevo retroceso en el Q2; la FED aumenta tasas para combatir la inflación.

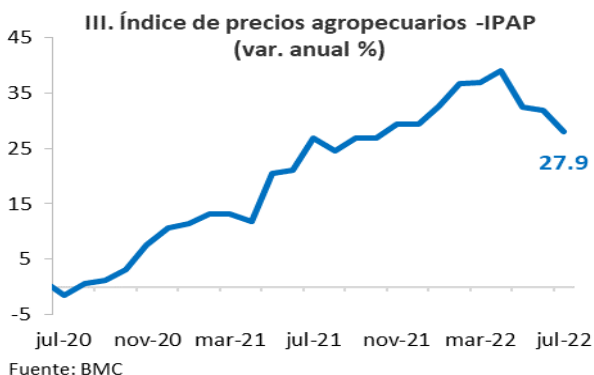
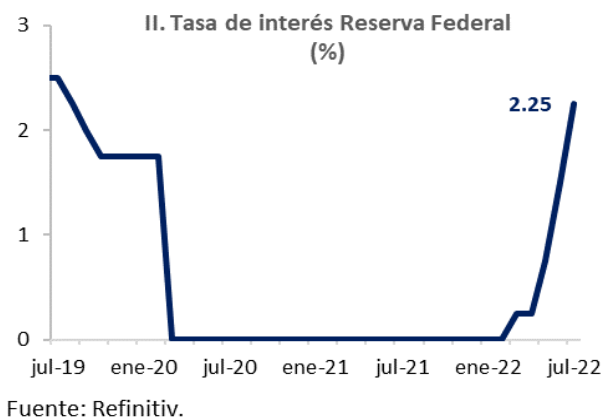
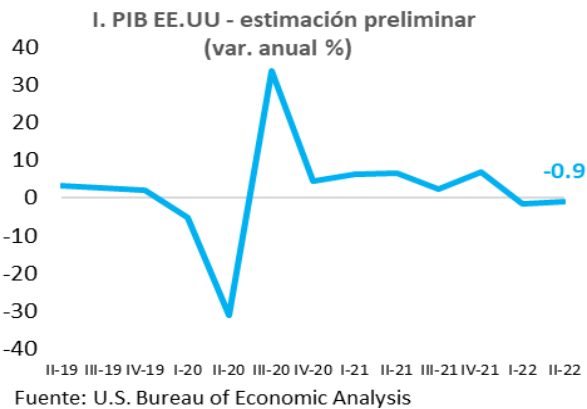
I. Según información publicada por la Oficina de Análisis Económico de Estados Unidos, la primera estimación indica que la economía de EE. UU. decreció 0.9% anualmente en el segundo trimestre del 2022, luego de un primer trimestre que también estuvo en terreno negativo (-1.6%). En términos técnicos, este segundo trimestre consecutivo con retroceso implica la posible entrada en recesión de la economía norteamericana. Pese a esta nueva contracción de la economía, la mejoría presentada con respecto al trimestre anterior se debe a un repunte en las exportaciones y a una disminución más leve de la esperada en el gasto del gobierno federal.

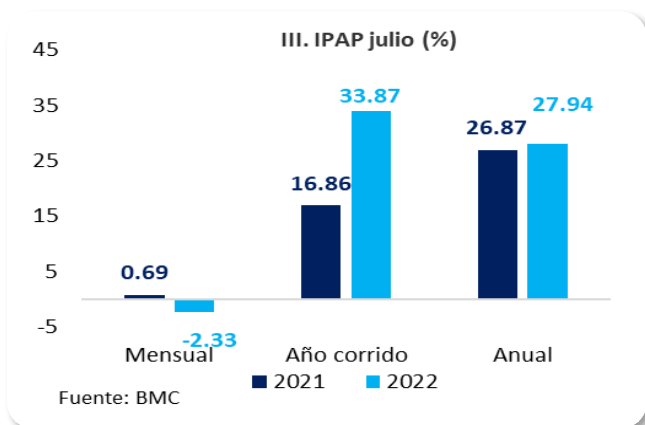
II. La Reserva Federal de EE. UU. (FED), por su parte, incrementó la tasa de interés de referencia de la política monetaria en 75 puntos básicos (pbs), llegando así a una tasa de 2.25%. Este ajuste se debe, principalmente, a un desborde de la inflación, la cual se ubicó en su nivel más alto en 40 años (9.1%). Los analistas consideran que el incremento de la tasa de política monetaria va acorde con las necesidades de la FED de reducir el incremento de los precios de la economía. Sin embargo, una reducción de dos trimestres consecutivos en el PIB estadounidense prende las alarmas por la presencia de una posible recesión técnica.

ENTORNO ECONÓMICO LOCAL

Productos agropecuarios presentan una nueva caída en sus precios en julio.

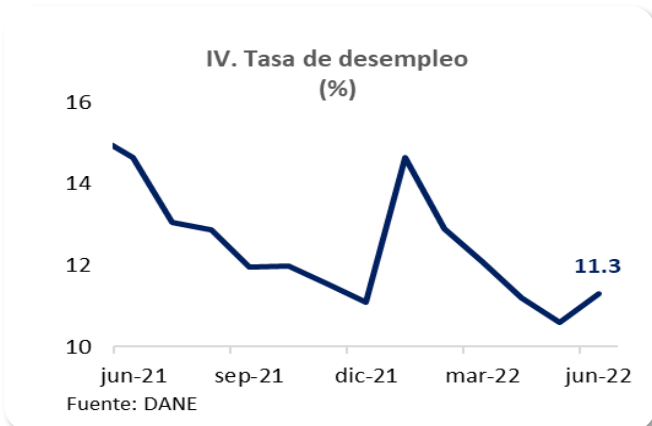
III. El Índice de Precios Agropecuarios de la Bolsa Mercantil de Colombia (IPAP-BMC) registró la segunda lectura negativa consecutiva del año en el mes de julio, con una disminución de 2.33%. La variación anual, por su parte, se ubicó en 27.9%, resultado inferior a la lectura del mes de junio (31.9%). De la misma forma y pese a las presiones inflacionarias



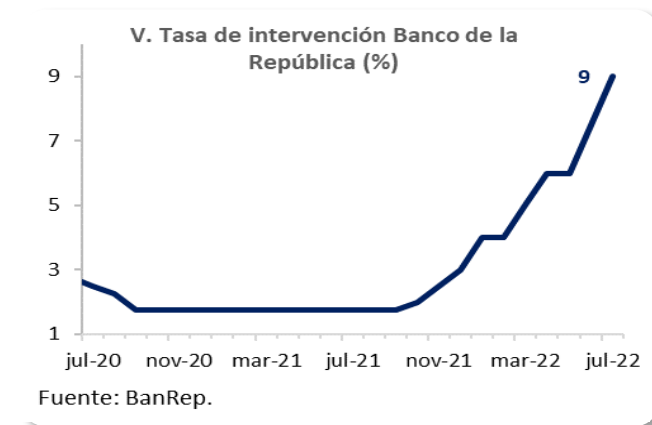


que persisten sobre los precios de los productos agropecuarios, la inflación acumulada entre enero y julio fue 17 p.p. superior a la registrada en el mismo periodo de 2021, reduciendo así la brecha en comparación con meses anteriores.

Dentro de las 33 subclases que componen el índice, solo 15 presentaron aumentos (45.5%) entre junio y julio, destacándose la contribución mensual de las frutas cítricas (0.77 p.p.), seguidas de los huevos (0.26 p.p.), las legumbres secas (0.10 p.p.), hortalizas de raíz como la cebolla (0.09 p.p.) y nueces (0.07 p.p.). Por otro lado, las contribuciones negativas más significativas correspondieron a tomate (-0.97 p.p.), otros frutos oleaginosos (-0.65 p.p.), pollo (-0.51 p.p.), legumbres verdes (-0.28 p.p.) y carne de ganado bovino (-0.26 p.p.).



IV. En junio, la tasa de desempleo a nivel nacional fue de 11.3%, presentando una variación absoluta de -3.3 p.p. frente al dato de junio de 2021. Paralelamente, la población ocupada llegó a 22 millones de personas en el mes de junio, a causa de la creación de 1,950,000 puestos de trabajo durante el último año. Las actividades artísticas, de entretenimiento y recreación fue la rama de actividad con mayor contribución a la creación de empleo con 508 mil empleos. Por el contrario, la rama de actividades profesionales, científicas y técnicas presentó un deterioro de -83 mil puestos. La rama de actividad de agricultura, silvicultura, ganadería, caza y pesca creó 166 mil puestos de trabajo, llegando a un total de 3,264,000 ocupados.



Dentro de las 23 ciudades y áreas metropolitanas, la capital del departamento del Chocó, Quibdó, continúa presentando la mayor tasa de desempleo con 20.7%, superando en 9.1 p.p. al total nacional de 23 ciudades y áreas metropolitanas. En contraste, Bucaramanga es la ciudad capital con la tasa de desempleo más baja con 8.4%, siendo la única capital del país con la tasa de desempleo en niveles de un dígito.

- V. La Junta Directiva del Banco de la República decidió aumentar la tasa de intervención en 150 puntos básicos hasta un nivel de 9%. Seis de los siete miembros votaron a favor de un incremento de 150 p.b. mientras que un solo miembro votó por un incremento de 100 p.b.

Esta decisión se debe, principalmente, a cuatro factores: (i) la inflación anual para el mes de junio que alcanzó niveles históricos de 9.7%; (ii) las perspectivas de inflación por parte del Banco de la República siguen aumentando y se ubican en 9.2% para el cierre de 2022 y 5.2% para el cierre de 2023; (iii) un exceso de demanda interna con una actividad económica sólida, lo cual produjo una revisión al alza del crecimiento para 2022 de 6.3% a 6.9% y (iv) una inflación mundial persistente y en aumento, lo cual, al mismo tiempo, produce temores de una recesión económica global que genera alta volatilidad en los mercados financieros.

La encuesta de Pulso Social publicada por el DANE presentó un crecimiento del Índice de Confianza del Consumidor, siendo este su segundo crecimiento continuo. Los resultados muestran una variación absoluta mensual de 2.97 p.p., llegando a 38.38 en el mes de junio. Dicho resultado es explicado, en mayor medida, por un crecimiento mensual de 9.4% en el indicador relacionado con la percepción de mejoría de la situación económica del país en 12 meses.

OTRAS NOTICIAS

Sector manufacturero presenta retroceso. PMI manufacturero de Davivienda disminuyó a 49.5 puntos, ubicándose en terreno contractivo.

Superfinanciera informó que la tasa de usura para agosto es de 33.32% E.A., la más alta en los últimos cinco años.

Papas y hortalizas son los productos de la canasta que más han variado sus precios en los últimos 3 meses, según el DANE.

PARA TENER EN CUENTA ESTA SEMANA

Fecha	Indicador	País	Período	Valor Anterior	Publica
Martes 2 de agosto	Exportaciones	Colombia	Junio	US\$4,552.7 Mill. FOB.	DANE
Jueves 4 de agosto	Precios al productor	Colombia	Julio	32.09%	DANE
Viernes 5 de agosto	Precios al consumidor	Colombia	Julio	9.67%	DANE
Viernes 5 de agosto	PMI Compuesto	EE. UU.	Julio	52.3	Markit

Fuente: Refinitiv

Indicador	Periodicidad	Fecha	Último dato registrado	Valor anterior
Café arábigo Colombia (US\$ cents/libra)	Semanal	29/07/2022	215.15	203.52
Petróleo Brent (US\$/barril)	Semanal	29/07/2022	110	103.9
Desempleo nacional (%)	Mensual	jun-22	11.3	10.6
DTF (%)	Semanal	01/08/2022	10.01	9.28
IBR (%)	Semanal	01/08/2022	9.003	7.482
Inflación anual (%)	Mensual	jun-22	9.67	9.07
Inflación mensual (%)	Mensual	jun-22	0.51	0.84
Inflación alimentos (%)	Mensual	jun-22	6.84	5.98
ISE (%)	Mensual	may-22	16.49	11.98
Tasa de interés de política monetaria (%)	Mensual	jul-22	9.0	7.5
TRM (US\$)	Semanal	29/07/2022	4,287	4,465
Energía eléctrica XM TX1 (US\$/MWh)	Semanal	01/08/2022	100.17	97.64
Precio gas natural (NBP) (US\$/MMBTU)	Semanal	01/08/2022	7.09	6.49

Fuente: Refinitiv, Banco de la República, BMC-BEC.

Documento elaborado por la Gerencia Corporativa de Analítica y Estudios Económicos

Gerente Corporativo de Analítica y Estudios Económicos

Nelson Fabián Villarreal

nelson.villarreal@bolsamercantil.com.co

Asesora Externa Estudios Económicos

María Angélica Arbeláez

asesor.estudioseconomicos@bolsamercantil.com.co

Analítica

Estudios Económicos

Camilo Prada Ladino

camilo.pradala@bolsamercantil.com.co

Juan David Cordoba Mosquera

juan.cordoba@bolsamercantil.com.co

Juan Felipe Pérez

juan.perez@bolsamercantil.com.co

Francisco Fernández

francisco.fernandez@bolsamercantil.com.co

María Paula Rojas

maria.rojas@bolsamercantil.com.co

Teléfono: (57) 601 6292529
Dirección: Calle 113 No. 7-21 Piso 15

Si tiene dudas o comentarios acerca de este informe, por favor escríbanos a
sistinformacionbmc@bolsamercantil.com.co

La BMC Bolsa Mercantil de Colombia S.A., procura que la información publicada mantenga altos estándares de calidad. Sin embargo, no asume responsabilidad alguna desde el punto de vista legal o de cualquier otra índole, por la integridad, veracidad, exactitud, oportunidad, actualización, conveniencia, contenido y/o uso que se le dé a la información aquí presentada. La Bolsa Mercantil no proporciona ningún tipo de asesoría, por lo tanto, la información publicada no puede considerarse como una recomendación o sugerencia para la realización de operaciones de comercio, ahorro, inversión, ni para ningún otro efecto. Lo anterior cobra relevancia, si se tiene en cuenta que parte de la mayor parte de la información publicada proviene de terceros, motivo por el cual la responsabilidad legal por cualquier deficiencia en la misma recae sobre quienes la proporcionan, de conformidad con las normas establecidas para el efecto. La Bolsa Mercantil, tampoco asume responsabilidad alguna por omisiones de información o por errores en la misma, en particular por las discrepancias que pudieran encontrarse entre la versión electrónica de la información publicada y su fuente oficial.

www.bolsamercantil.com.co