

Agosto de 2022

# ÍNDICE DE PRECIOS AGROPECUARIOS IPAP - BMC



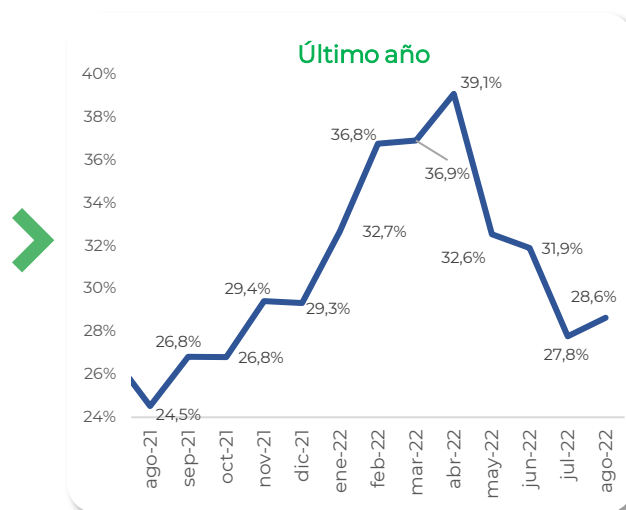
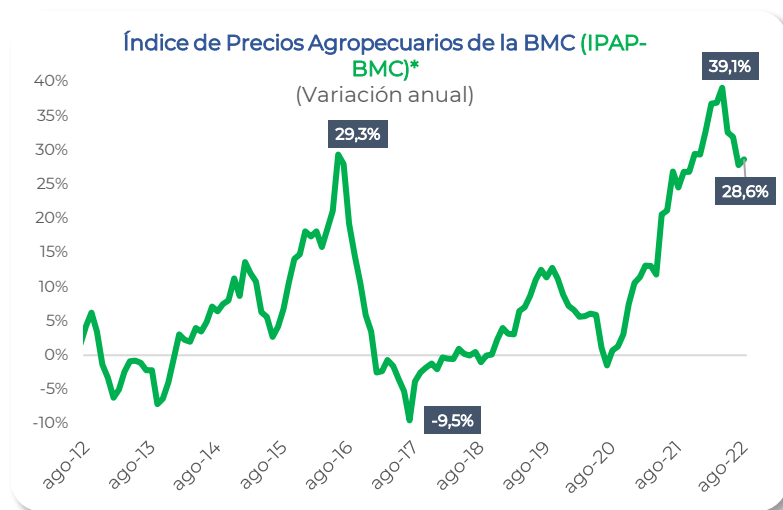
BOLSA  
MERCANTIL  
DE COLOMBIA

## INFLACIÓN AGROPECUARIA MENSUAL CONTINÚA CEDIENDO: TERCER DESCENSO CONSECUTIVO EN AGOSTO

- El IPAP – BMC de agosto exhibió nuevamente una variación mensual negativa, siendo la tercera vez consecutiva que esto ocurre en el año. La variación anual, sin embargo, repuntó levemente.
- El tomate, las papas y el ganado bovino continuaron corrigiendo sus precios a la baja, mientras que el plátano, los cítricos y los productos avícolas presionaron el índice al alza.

### Resultados generales

El IPAP-BMC presentó un descenso de 0.54% en agosto con respecto al mes de julio. No obstante, este registro fue superior tanto al dato registrado en julio de 2022 (-2.45%) como al observado en agosto de 2021 (-1.20%). Este retroceso representó la tercera variación mensual negativa registrada durante 2022, después de los dos descensos del indicador presentados en junio y julio pasados. En términos anuales, la dinámica del indicador reveló un leve repunte hasta 28.6%, después del 27.8% alcanzado en julio.

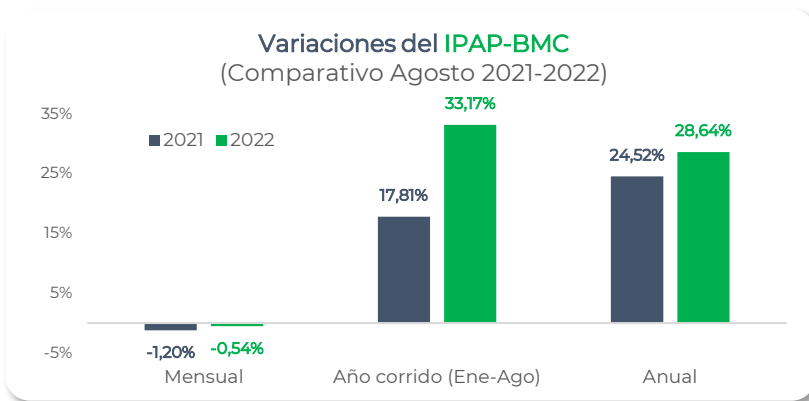


Fuente: Bolsa Mercantil de Colombia, Gerencia Corporativa de Analítica y Estudios Económicos. \*El dato de ago-22 es provisional<sup>1</sup>.

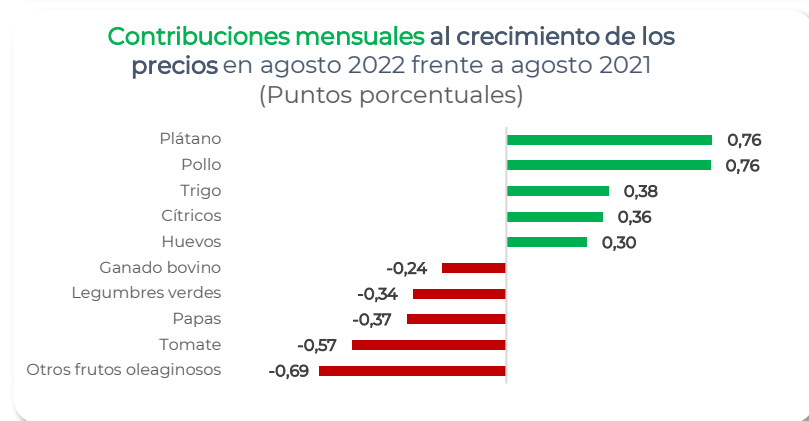
A pesar de que hacia principios del segundo trimestre del año los precios de los productos agropecuarios tuvieron un punto de inflexión y comenzaron a desacelerarse, las presiones inflacionarias producidas por los productos agropecuarios y, en particular, por los alimentos, continúan siendo importantes contribuyentes al comportamiento del nivel general de

<sup>1</sup> Teniendo en cuenta el ingreso de nueva información reportada en la fuente después de la ejecución del proceso estadístico que permite el cálculo del indicador, los resultados presentados para el último mes son generados con carácter provisional, por lo que son susceptibles de revisión hasta un mes posterior a su publicación inicial.

precios, aunque en menor medida que durante la primera parte del año. Vale la pena destacar que esto no ofrece un panorama alentador para la inflación total en los próximos meses, teniendo en cuenta las expectativas de corto plazo que existen sobre los precios de otras divisiones como los servicios públicos y el transporte.



Los factores de riesgo externos de los que hemos hablado en entregas anteriores de nuestro índice continúan vigentes: problemas en las dinámicas de abastecimiento global, el reciente repunte en los precios del petróleo y el conflicto bélico en Ucrania. Sin embargo, el dato de crecimiento económico del segundo trimestre en Colombia parece indicar que la economía nacional ha logrado amortiguar con relativo éxito estos choques, permitiendo, si no una caída, por lo menos una estabilización en el ritmo de crecimiento de los precios agropecuarios.



Vale la pena destacar cómo aquellos productos como el la papa, el tomate y la carne bovina, cuyos incrementos en precios fueron muy marcados en el primer tercio del año, han corregido sus precios a la baja, contribuyendo con la situación evidenciada por los resultados de agosto.

### Resultados por subclase

De las 33 subclases que componen el IPAP-BMC, 17 presentaron aumentos entre julio y agosto (51.5%). La subclase que presentó la mayor contribución mensual a la dinámica de los precios en agosto fue la de plátano con 0.76 p.p.

seguida del pollo (0.76 p.p.), el trigo (0.38 p.p.), las frutas cítricas (0.36 p.p.) y los huevos (0.30 p.p.).

En el extremo contrario, las subclases que presentaron las contribuciones negativas más destacadas y causaron, en mayor medida, el descenso mensual en los precios del sector durante julio fueron otros frutos oleaginosos (-0.69 p.p.), el tomate (-0.57 p.p.), las papas (-0.37 p.p.), las legumbres verdes como las habichuelas (-0.34 p.p.) y el ganado bovino (-0.24 p.p.).

Es decir, mientras que las cinco subclases que más contribuyeron al crecimiento de los precios agropecuarios aportaron conjuntamente 2.55 p.p a la variación mensual del indicador, las cinco subclases con menor contribución aportaron -2.22 p.p., lo cual revela una baja concentración en las variaciones negativas que causaron el descenso mensual del indicador.

### Correlación con otros indicadores de precio

La variación anual del IPAP-BMC muestra conexiones con otros indicadores de precios y la tasa de cambio, aunque con esta última la correlación se ha venido perdiendo a medida que avanza el año.

Durante la última década, se observa una correlación con la variación anual del Índice de Precios al Productor (IPP) del sector agropecuario<sup>2</sup> del 95.2%, mientras que, con la variación anual del índice de precios al consumidor (IPC) de alimentos del DANE, el estadístico registró un valor de 92.7% para el mismo lapso. Por su parte, con la variación anual del

<sup>2</sup>Corresponde al IPP reportado por el DANE para la Sección A de la CIU 4 en el componente de Oferta Interna.

IPC de bienes no durables del DANE, se evidencia una correlación de **89.6%**, mientras que con la tasa de cambio representativa del mercado<sup>3</sup> se obtuvo un valor mucho más bajo de **23.2%**.

A pesar de que los índices de precios al consumidor muestran menor volatilidad que el IPAP-BMC, éste logra capturar de manera general su tendencia. Mientras tanto, el IPP del sector agropecuario y el IPAP-BMC evidencian un mejor ajuste en su dinámica, aunque en los últimos meses se ha observado un comportamiento más explosivo en el indicador del DANE.

### IPAP-BMC, indicadores de inflación y tasa de cambio

(Variación anual)



Fuente: Bolsa Mercantil de Colombia, Banco de la República y DANE.

### Sobre el IPAP-BMC

El Índice de Precios Agropecuarios de la Bolsa Mercantil de Colombia (IPAP-BMC) se construye sobre precios de bienes del sector agropecuario en estado primario. Este índice coyuntural de tipo Laspeyres (ponderaciones fijas en un período base) contiene un seguimiento a 33 subclases agropecuarias de acuerdo con la Clasificación Central de Productos (CPC), a partir de información derivada de transacciones efectivamente realizadas en el mercado, completamente actualizada, con una publicación oportuna y la posibilidad de realizar seguimiento semanal y quincenal sobre el comportamiento de los precios del sector.

El IPAP-BMC está construido con base en una fuente única de datos en Colombia, exclusiva de la BMC, como lo es el Registro de Facturas del sector agropecuario, junto con las ponderaciones provenientes de la Encuesta Nacional Agropecuaria del DANE. En 2021, el Registro de Facturas de la BMC acumuló cerca de 5.5 millones de transacciones que sumaron un valor total de \$46.1 billones, es decir, un flujo de aproximadamente 23.000 transacciones registradas por día.

<sup>3</sup>Corresponde al promedio mensual de la TRM publicado por el Banco de la República.

Los precios extraídos del Registro de Facturas evidencian precios efectivamente realizados en las transacciones del mercado y mayoritariamente se concentran en la primera etapa de la cadena de comercialización, es decir, la transacción entre el productor agropecuario y el primer comercializador.

## Documento elaborado por la Gerencia Corporativa de Analítica y Estudios Económicos

### Gerente Corporativo de Analítica y Estudios Económicos

**Nelson Fabián Villarreal**

nelson.villarreal@bolsamercantil.com.co

### Asesora Externa Estudios Económicos

**María Angélica Arbeláez**

asesor.estudioseconomicos@bolsamercantil.com.co

#### Analítica

**Camilo Prada Ladino**

camilo.pradala@bolsamercantil.com.co

**Juan Felipe Pérez**

juan.perez@bolsamercantil.com.co

**Eduardo Bustos Gil**

eduardo.bustos@bolsamercantil.com.co

#### Estudios Económicos

**Juan David Cordoba Mosquera**

juan.cordoba@bolsamercantil.com.co

**Francisco Fernández**

francisco.fernandez@bolsamercantil.com.co

**María Paula Rojas**

maria.rojas@bolsamercantil.com.co

#### Practicante:

**Jordy Samir Mesa**

jordy.mesa@bolsamercantil.com.co

**Teléfono: (57) 601 6292529**

**Dirección: Calle 113 No. 7-21 Piso 15**

Si tiene dudas o comentarios acerca de este informe, por favor escríbanos a  
**sistinformacionbmc@bolsamercantil.com.co**

La BMC Bolsa Mercantil de Colombia S.A., procura que la información publicada mantenga altos estándares de calidad. Sin embargo, no asume responsabilidad alguna desde el punto de vista legal o de cualquier otra índole, por la integridad, veracidad, exactitud, oportunidad, actualización, conveniencia, contenido y/o uso que se le dé a la información aquí presentada. La Bolsa Mercantil no proporciona ningún tipo de asesoría, por lo tanto, la información publicada no puede considerarse como una recomendación o sugerencia para la realización de operaciones de comercio, ahorro, inversión, ni para ningún otro efecto. Lo anterior cobra relevancia, si se tiene en cuenta que gran parte de la información publicada proviene de terceros, motivo por el cual la responsabilidad legal por cualquier deficiencia en la misma recae sobre quienes la proporcionan, de conformidad con las normas establecidas para el efecto. La Bolsa Mercantil, tampoco asume responsabilidad alguna por omisiones de información o por errores en la misma, en particular por las discrepancias que pudieran encontrarse entre la versión electrónica de la información publicada y su fuente oficial.

**[www.bolsamercantil.com.co](http://www.bolsamercantil.com.co)**

