

INFORME SEMANAL DE COYUNTURA

Agosto 22 de 2022



BOLSA
MERCANTIL
DE COLOMBIA

Last Upd

ENTORNO ECONÓMICO MUNDIAL

Sector industrial estadounidense mantiene su dinamismo mientras el dólar se fortalece.

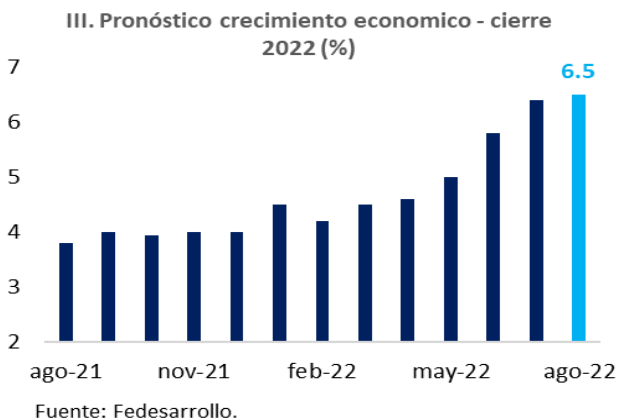
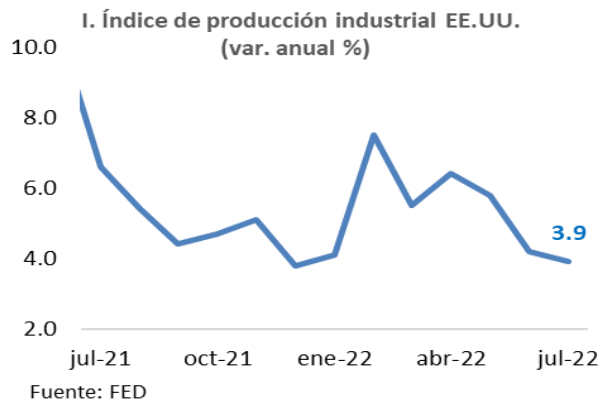
I. En julio, el índice de producción industrial de Estados Unidos creció un 3.9% frente a julio de 2021 y 0.6% frente al mes inmediatamente anterior. La variación mensual es explicada por un aumento de 0.7% tanto en el índice de producción manufacturera como en el de minería pese a una caída de 0.8% en el índice de servicios públicos, principalmente electricidad y gas natural. En términos anuales, el crecimiento estuvo influenciado por un crecimiento de la actividad minera (7.9%). Por otro lado, la utilización de capacidad instalada fue de 80.3% en julio, 0.7 puntos porcentuales (p.p.) por encima del promedio de largo plazo (1972-2021) lo que refleja una actividad industrial que marcha a buen ritmo.

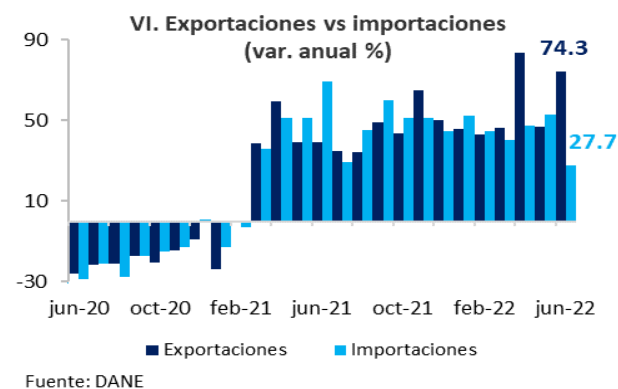
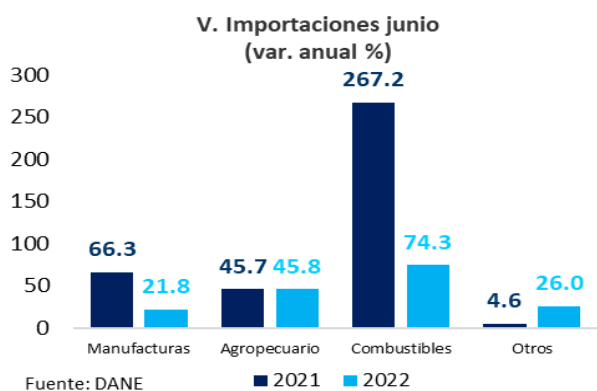
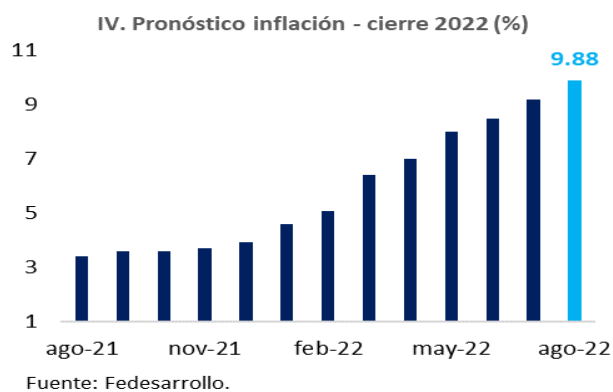
II. La TRM tuvo una variación semanal de 5.1% ubicándose en \$4,370 pesos durante la tercera semana de agosto. Simultáneamente, el índice dólar DXY, el cual mide el dólar de Estados Unidos frente a un conjunto de monedas extranjeras, tuvo un crecimiento semanal de 2.4%. Por lo tanto, parte del incremento de la TRM en la tercera semana de agosto es atribuible a un fortalecimiento generalizado del dólar a nivel mundial a raíz de las decisiones tomadas por la Reserva Federal de incrementar la tasa de política monetaria con el fin de controlar la inflación y recuperar el poder adquisitivo de los hogares.

ENTORNO ECONÓMICO LOCAL

Continúan aumentando los pronósticos de PIB e inflación entre los analistas

III. De acuerdo con la Encuesta de Opinión Financiera de Fedesarrollo (EOF), en agosto, el pronóstico de los analistas para el crecimiento económico de 2022 fue de 6.5% como mediana, 0.1 p.p. adicionales a lo proyectado en el mes de julio





mientras que para el tercer trimestre de 2022 se situó en 5.3%, aumentando la proyección en comparación con las previsiones del mes de julio (5.0%).

IV. Los analistas prevén un aumento promedio de la inflación para el mes de agosto de 0.09 p.p., ubicándose así en 10.30% anual. Para el año 2022, por su parte, los analistas consideran que la inflación registrará un valor de 9.88% a cierre de año, valor superior a la predicción del mes de julio la cual fue de 9.20%. Por otro lado, los analistas prevén que la tasa de intervención del Banco de la República se mantenga en 9.0% en septiembre, mes en el que se llevará la próxima decisión de política monetaria (30 de septiembre) mientras que esperan que la tasa alcance los dos dígitos (10.0%) en noviembre.

Déficit comercial se reduce pese a aumento de las importaciones.

V. En junio, las importaciones llegaron a US\$6,368 millones CIF, evidenciando un crecimiento anual de 29.4%. Pese a que los combustibles y el macrosector agropecuario, alimentos y bebidas crecieron anualmente 74.3% y 45.8%, respectivamente, el crecimiento de las importaciones estuvo explicado, en su mayoría, por un crecimiento del sector manufacturero (21.8%), contribuyendo con cerca del 58% del crecimiento total de las importaciones. Es importante señalar que, por producto, otros combustibles y productos de la industria extractiva presentaron una variación anual de 140.8%.

VI. En contraste, la balanza comercial llegó a -US\$332.8 millones FOB en el mes de junio, reflejando así una reducción del déficit comercial de 76.6% en comparación con el registrado en junio de 2021. Este mejoramiento de la balanza comercial se produjo, en mayor medida, por un crecimiento anual de las exportaciones de 74.3% a precios FOB donde la

exportación de hulla, coque y briquetas (presentaciones del carbón), representaron cerca de la mitad de ese crecimiento (46%).

OTRAS NOTICIAS

Fenómeno de La Niña elevará las lluvias hasta 50% por encima del promedio en el tercer trimestre del año.

Beneficio de ganado bovino cayó 6.7% en el primer semestre del año respecto a 2021.

La Guajira y Chocó, departamentos que experimentaron mayor pobreza monetaria en 2021 según el DANE.

PARA TENER EN CUENTA ESTA SEMANA

Fecha	Indicador	País	Período	Valor Anterior	Publica
Martes 23 de agosto	PMI Compuesto	EE. UU.	Agosto	47.7%	Markit
Martes 23 de agosto	Confianza Comercial	Colombia	Julio	33.7%	Fedesarrollo
Martes 23 de agosto	Confianza Industrial	Colombia	Julio	11.5%	Fedesarrollo
Jueves 25 de agosto	Confianza del consumidor	Colombia	Julio	2.97%	DANE

Fuente: Refinitiv.

Indicador	Periodicidad	Fecha	Último dato registrado	Valor anterior
Café arábigo Colombia (US\$ cents/libra)	Semanal	19/08/2022	213.56	222.17
Petróleo Brent (US\$/barril)	Semanal	19/08/2022	95.96	94.63
Desempleo nacional (%)	Mensual	jun-22	11.3	10.6
DTF (%)	Semanal	22/08/2022	10.43	10.48
IBR (%)	Semanal	22/08/2022	9.009	9.017
Inflación anual (%)	Mensual	jul-22	10.21	9.67
Inflación mensual (%)	Mensual	jul-22	0.81	0.51
Inflación alimentos (%)	Mensual	jul-22	24.61	23.65
ISE (%)	Mensual	jun-22	8.5	16.49
Tasa de interés de política monetaria (%)	Mensual	jul-22	9.0	7.5
TRM (US\$)	Semanal	19/08/2022	4,377	4,162
Energía eléctrica XM TX1 (US\$/MWh)	Semanal	20/08/2022	103.27	104.08
Precio gas natural (NBP) (US\$/MMBTU)	Semanal	22/08/2022	6.82	6.55

Documento elaborado por la Gerencia Corporativa de Analítica y Estudios Económicos

Gerente Corporativo de Analítica y Estudios Económicos Nelson Fabián Villarreal

nelson.villarreal@bolsamercantil.com.co

Asesora Externa Estudios Económicos María Angélica Arbeláez

asesor.estudioseconomicos@bolsamercantil.com.co

Analítica

Estudios Económicos

Camilo Prada Ladino

camilo.pradala@bolsamercantil.com.co

Juan David Cordoba Mosquera

juan.cordoba@bolsamercantil.com.co

Juan Felipe Pérez

juan.perez@bolsamercantil.com.co

Francisco Fernández

francisco.fernandez@bolsamercantil.com.co

Eduardo Bustos Gil

eduardo.bustos@bolsamercantil.com.co

María Paula Rojas

maria.rojas@bolsamercantil.com.co

Practicante:

Jordy Samir Mesa

jordy.mesa@bolsamercantil.com.co

Teléfono: (57) 601 6292529
Dirección: Calle 113 No. 7-21 Piso 15

Si tiene dudas o comentarios acerca de este informe, por favor escríbanos a
sistinformacionbmc@bolsamercantil.com.co

La BMC Bolsa Mercantil de Colombia S.A., procura que la información publicada mantenga altos estándares de calidad. Sin embargo, no asume responsabilidad alguna desde el punto de vista legal o de cualquier otra índole, por la integridad, veracidad, exactitud, oportunidad, actualización, conveniencia, contenido y/o uso que se le dé a la información aquí presentada. La Bolsa Mercantil no proporciona ningún tipo de asesoría, por lo tanto, la información publicada no puede considerarse como una recomendación o sugerencia para la realización de operaciones de comercio, ahorro, inversión, ni para ningún otro efecto. Lo anterior cobra relevancia, si se tiene en cuenta que parte de la mayor parte de la información publicada proviene de terceros, motivo por el cual la responsabilidad legal por cualquier deficiencia en la misma recae sobre quienes la proporcionan, de conformidad con las normas establecidas para el efecto. La Bolsa Mercantil, tampoco asume responsabilidad alguna por omisiones de información o por errores en la misma, en particular por las discrepancias que pudieran encontrarse entre la versión electrónica de la información publicada y su fuente oficial.

www.bolsamercantil.com.co