

INFORME SEMANAL DE COYUNTURA

Septiembre 26 de 2022



BOLSA
MERCANTIL
DE COLOMBIA

ENTORNO ECONÓMICO MUNDIAL

FED incrementa tasa de intervención. Sector privado sigue en zona de contracción.

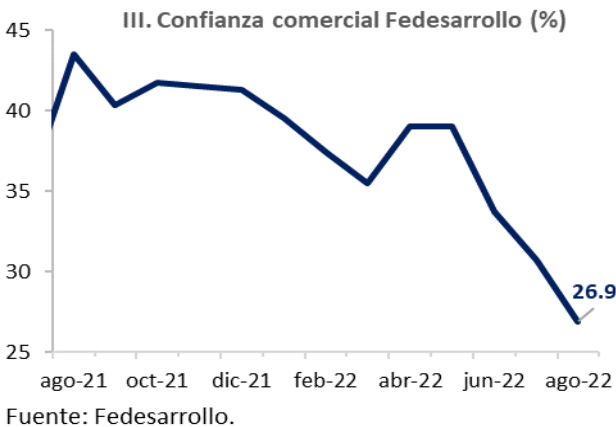
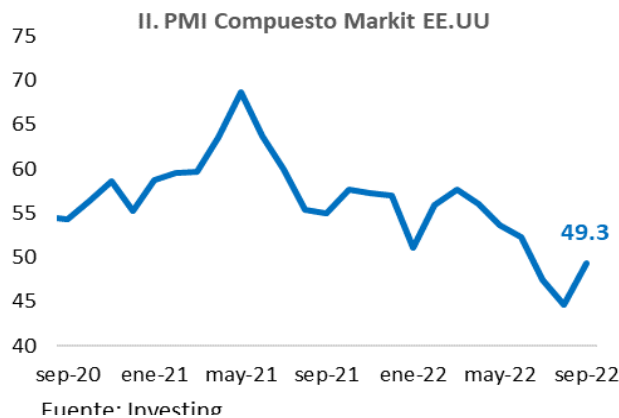
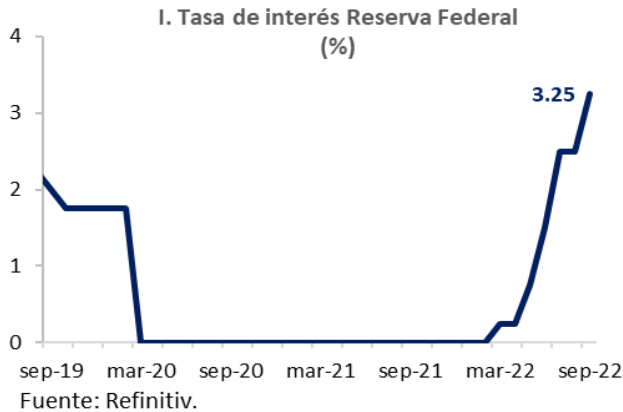
I. La Reserva Federal de EE. UU. (FED) incrementó la tasa de interés de referencia de la política monetaria en 75 puntos básicos (pbs), llegando así a una tasa de 3.25%, tasa más alta desde 2008. Este ajuste se debe, principalmente, a un desborde de la inflación, la cual se ubicó en 8.3% en el mes de agosto. Los analistas consideran que el incremento de la tasa de política monetaria va acorde con las necesidades de la FED de reducir el incremento de los precios de la economía pese a que la inflación ha presentado una desaceleración en sus niveles en los dos últimos meses.

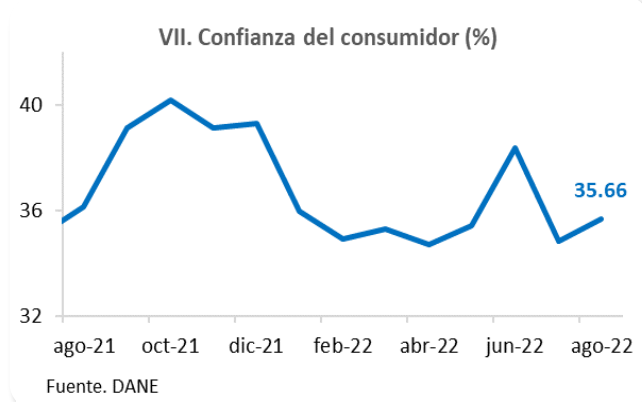
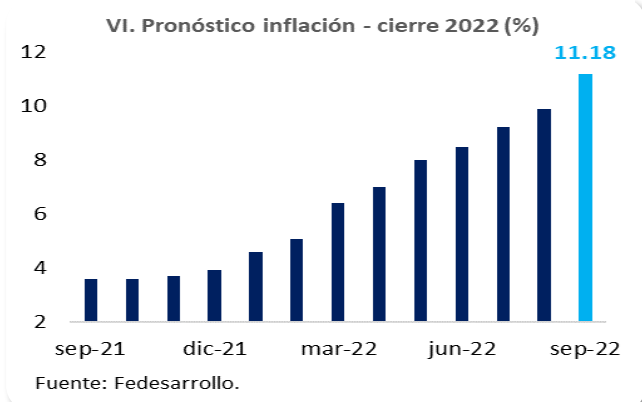
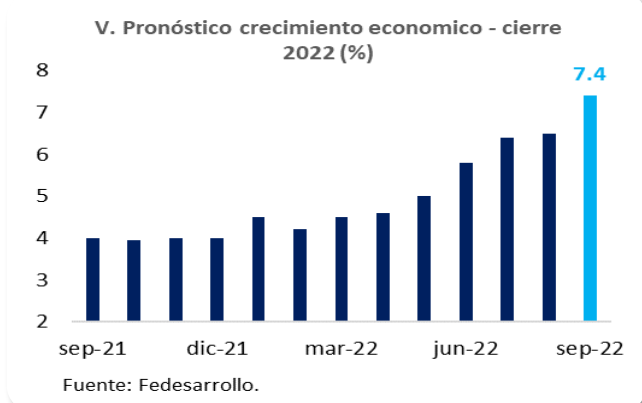
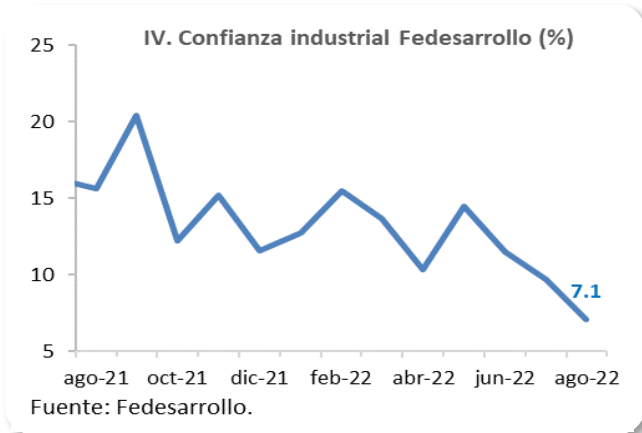
II. En EE. UU., la previsión del PMI compuesto de Markit proyecta este indicador en 49.3 puntos en el mes de septiembre, lo que reflejaría una contracción en la actividad industrial y de servicios del país (<50) pese a presentar un aumento de 4.7 puntos con respecto al mes de agosto. Esta lectura sería la tercera en línea por debajo de 50 puntos, siendo el sector servicios el principal afectado ante un debilitamiento de la demanda a causa de la inflación y el endurecimiento de las condiciones de financiación.

ENTORNO ECONÓMICO LOCAL

Confianza comercial e industrial disminuyen en el primer mes de mandato del nuevo gobierno.

III. Según la Encuesta de Opinión Empresarial (EOE) realizada por Fedesarrollo, el Índice de Confianza Comercial (ICC) registró un valor de 26.9% para el mes de agosto, cifra inferior a la reportada en el mes de julio (30.7%). Este es el valor más bajo alcanzado por el índice desde abril de 2021. Pese a un aumento en el componente relacionado con la percepción sobre la situación económica actual de 0.5 puntos porcentuales (p.p.), la caída del índice se produjo por





una reducción de 9.6 p.p. en el componente asociado a las expectativas económicas para los próximos 6 meses y un aumento de 2.5 p.p. en el nivel de existencias.

IV. El Índice de Confianza Industrial de agosto redujo su resultado en 2.6 p.p. en comparación con el mes anterior ubicándose, así, en 7.1%. En línea con lo sucedido en el sector comercio, esta lectura es la más baja desde junio de 2021. Este retroceso obedeció tanto a la variación negativa de las expectativas de producción para el próximo trimestre de 4.4 p.p. como al crecimiento en el nivel de existencias de 4.5 p.p. pese a que el componente asociado al volumen actual de pedidos presentó un aumento de 1.3 p.p. en comparación con el mes inmediatamente anterior. En términos anuales, el índice se redujo en 8.5 p.p., comportamiento relacionado, en gran medida, con un retroceso de 13.1 p.p. en las expectativas de producción para el próximo trimestre.

Aumentan perspectivas de crecimiento para 2022. Se espera una inflación de 2 dígitos a cierre del año.

V. De acuerdo con la Encuesta de Opinión Financiera de Fedesarrollo (EOF), en septiembre, el pronóstico de los analistas para el crecimiento económico de 2022 fue de 7.4% como mediana, 0.9 p.p. adicionales a lo proyectado en el mes de agosto mientras que para el tercer trimestre de 2022 se situó en 5.6%, aumentando la proyección en comparación con las previsiones del mes de agosto (5.3%).

VI. Los analistas prevén un aumento promedio de la inflación para el mes de septiembre de 0.36 p.p., ubicándose así en 11.20% anual. Para el año 2022, por su parte, los analistas consideran que la inflación registrará un valor de 11.18% a cierre de año, valor significativamente superior a la predicción del mes de agosto la cual fue de 9.88%. Por otro lado, los analistas prevén que la tasa de intervención del Banco de la República aumente a 10.0% en septiembre con el propósito de contener la inflación, mientras que, para final de año, esperan que la tasa de intervención llegue a 11.0%.

Confianza del consumidor mejora levemente.

VII. La encuesta de Pulso Social publicada por el DANE presentó un crecimiento del Índice de Confianza del Consumidor. Los resultados muestran una variación absoluta mensual de 0.82 p.p., llegando a 35.66 en el mes de agosto. Dicho resultado es explicado, en mayor medida, por un aumento mensual de 6.58% en el indicador relacionado

con la percepción de mejoría de la situación económica del país en 12 meses y 3.71% en la mejoría de la situación económica dentro del hogar en 12 meses.

OTRAS NOTICIAS

Se esperan exportar 10 millones de toneladas de coque anualmente según FenalCarbón.

Ideam eleva alerta de inundaciones por tormenta tropical.

Desde hoy y hasta diciembre, gobierno espera generar negocios por US\$1.200 millones con la apertura de la frontera con Venezuela.

PARA TENER EN CUENTA ESTA SEMANA

Fecha	Indicador	País	Período	Valor Anterior	Publica
Jueves 29 de septiembre	Tasa de Política Monetaria	Colombia	Septiembre	9.0%	Banco de la Republica
Jueves 29 de septiembre	PIB Trimestral (Q2) Final	EE. UU	Q2	-1.6%	US Bureau of Economic Analysis
Viernes 30 de septiembre	Desempleo Nacional	Colombia	Agosto	11.0%	DANE
Viernes 30 de septiembre	Confianza del Consumidor	EE. UU.	Septiembre	58.2	University of Michigan
Lunes 03 de octubre	Índice de Precios Agropecuarios (IPAP-BMC)	Colombia	Septiembre	28.64	Bolsa Mercantil de Colombia
Lunes 03 de octubre	Exportaciones	Colombia	Septiembre	US\$ 5,913.9 Mill. FOB	DANE

Fuente: Refinitiv, Banco de la República, BMC-BEC.

Indicador	Periodicidad	Fecha	Último dato registrado	Valor anterior
Café arábigo Colombia (US\$ cents/libra)	Semanal	23/09/2022	217.64	214.17
Petróleo Brent (US\$/barril)	Semanal	23/09/2022	86.58	91.59
Desempleo nacional (%)	Mensual	jul-22	11.0	11.3
DTF (%)	Semanal	26/09/2022	10.9	10.69
IBR (%)	Semanal	26/09/2022	9.020	9.008
Inflación anual (%)	Mensual	ago-22	10.84	10.21
Inflación mensual (%)	Mensual	ago-22	1.02	0.81
Inflación alimentos (%)	Mensual	ago-22	25.57	24.61
ISE (%)	Mensual	jul-22	6.4	8.5
Tasa de interés de política monetaria (%)	Mensual	jul-22	9.0	7.5
TRM (US\$)	Semanal	23/09/2022	4,438	4,435
Energía eléctrica XM TX1 (US\$/MWh)	Semanal	19/09/2022	190.90	328.83
Precio gas natural (NBP) (US\$/MMBTU)	Semanal	19/09/2022	6.53	6.77

Fuente: Refinitiv.

Documento elaborado por la Gerencia Corporativa de Análítica y Estudios Económicos

Gerente Corporativo de Análítica y Estudios Económicos Nelson Fabián Villarreal

nelson.villarreal@bolsamercantil.com.co

Asesora Externa Estudios Económicos María Angélica Arbeláez

asesor.estudioseconomicos@bolsamercantil.com.co

Análítica

Estudios Económicos

Camilo Prada Ladino

camilo.pradala@bolsamercantil.com.co

Juan David Cordoba Mosquera

juan.cordoba@bolsamercantil.com.co

Juan Felipe Pérez

juan.perez@bolsamercantil.com.co

Francisco Fernández

francisco.fernandez@bolsamercantil.com.co

Eduardo Bustos Gil

eduardo.bustos@bolsamercantil.com.co

María Paula Rojas

maria.rojas@bolsamercantil.com.co

Practicante:

Jordy Samir Mesa

jordy.mesa@bolsamercantil.com.co

María Paula Monroy

maria.monroyb@bolsamercantil.com.co

Teléfono: (57) 601 6292529
Dirección: Calle 113 No. 7-21 Piso 15

Si tiene dudas o comentarios acerca de este informe, por favor escríbanos a
sistinformacionbmc@bolsamercantil.com.co

La BMC Bolsa Mercantil de Colombia S.A., procura que la información publicada mantenga altos estándares de calidad. Sin embargo, no asume responsabilidad alguna desde el punto de vista legal o de cualquier otra índole, por la integridad, veracidad, exactitud, oportunidad, actualización, conveniencia, contenido y/o uso que se le dé a la información aquí presentada. La Bolsa Mercantil no proporciona ningún tipo de asesoría, por lo tanto, la información publicada no puede considerarse como una recomendación o sugerencia para la realización de operaciones de comercio, ahorro, inversión, ni para ningún otro efecto. Lo anterior cobra relevancia, si se tiene en cuenta que parte de la mayor parte de la información publicada proviene de terceros, motivo por el cual la responsabilidad legal por cualquier deficiencia en la misma recae sobre quienes la proporcionan, de conformidad con las normas establecidas para el efecto. La Bolsa Mercantil, tampoco asume responsabilidad alguna por omisiones de información o por errores en la misma, en particular por las discrepancias que pudieran encontrarse entre la versión electrónica de la información publicada y su fuente oficial.

www.bolsamercantil.com.co