

# INFORME SEMANAL DE COYUNTURA

Agosto 30 de 2022



BOLSA  
MERCANTIL  
DE COLOMBIA

## ENTORNO ECONÓMICO MUNDIAL

**Actividad industrial en EE. UU. cae a su nivel más bajo desde el inicio de la pandemia. Precio del petróleo sube ante posible recorte de oferta de la OPEP.**

I. En EE. UU., la previsión del PMI compuesto de Markit proyecta este indicador en 45 puntos en el mes de agosto, lo que refleja una contracción en la actividad industrial y de servicios del país (<50), representada en una reducción de 2.7 puntos con respecto al mes de julio. Esta lectura es la segunda en línea por debajo de 50 puntos y la más bajo en 10 años, con excepción del comienzo de la pandemia por COVID-19.

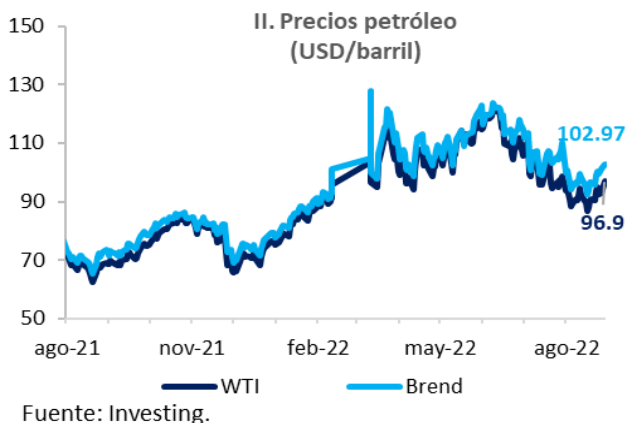
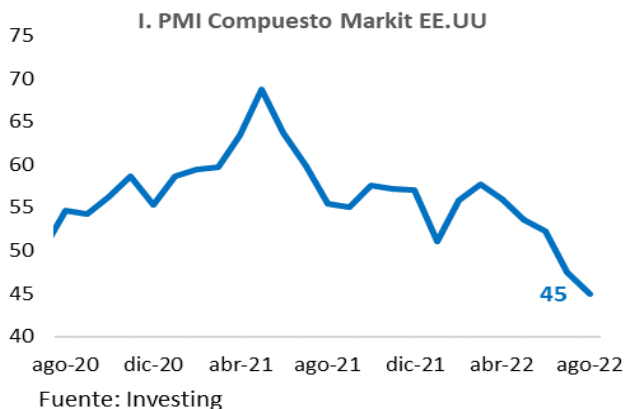
La escasez de material, los retrasos en las entregas debido a la crisis logística mundial y las fuertes presiones inflacionarias han contribuido a frenar la demanda y a disminuir el nivel de producción afectando, en mayor medida, el subsector de servicios.

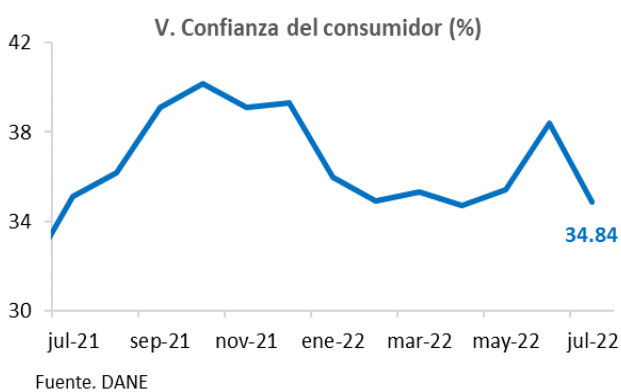
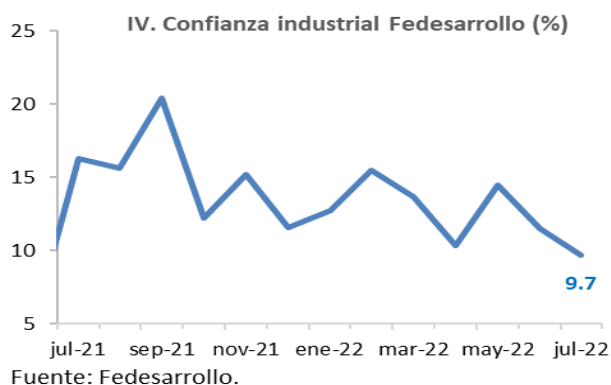
II. Los precios del petróleo, tanto Brent como WTI, presentaron un crecimiento semanal de 8.5% y 6.8% respectivamente. Esta subida parece estar relacionada con la expectativa de un recorte en la producción de petróleo por parte de la Organización de Países Exportadores de Petróleo (OPEP) y sus aliados con el fin de restablecer el equilibrio del mercado. La incertidumbre causada por el conflicto en Libia, el aumento de la demanda debido al incremento del precio de gas natural en Europa y un posible aumento en la oferta de Irán son las principales causas del incremento en los precios.

## ENTORNO ECONÓMICO LOCAL

**Confianza comercial e industrial cayeron en el último mes de gobierno saliente.**

III. Según la Encuesta de Opinión Empresarial (EOE) realizada por Fedesarrollo, el Índice de Confianza Comercial





(ICC) registró un valor de 30.7% para el mes de julio, cifra inferior a la reportada en el mes de junio (33.7%). Un aumento del componente relacionado con las expectativas económicas para el próximo semestre de 4.0 puntos porcentuales (p.p.) no fue suficiente para contrarrestar el aumento de 8.9 p.p. en el componente del nivel de existencias o inventarios y una caída de 3.9 p.p. en la percepción actual de las empresas, causantes principales de la caída del índice.

IV. El Índice de Confianza Industrial de julio redujo su resultado en 1.8 p.p. en comparación con el mes anterior ubicándose, así, en 9.7%. Este retroceso obedeció a variaciones negativas del volumen actual de pedidos y de las expectativas de producción para el próximo trimestre de 1.3 p.p. y 0.1 p.p., respectivamente, además de un crecimiento de 4.2 en el nivel de existencias. En términos anuales, el índice se redujo en 6.6 p.p., comportamiento relacionado, en gran medida, con un retroceso de 8.6 p.p. en el volumen actual de pedidos y 7.8 p.p. en las expectativas de producción para el próximo trimestre.

**Confianza del consumidor cae ante percepción económica de los siguientes 12 meses.**

V. La encuesta de Pulso Social publicada por el DANE presentó un descenso del Índice de Confianza del Consumidor.

Los resultados muestran una variación absoluta mensual de -3.54 p.p., llegando a 34.84 en el mes de julio. Dicho resultado es explicado, en mayor medida, por un decrecimiento mensual de -7.07% en el indicador relacionado con la percepción de mejoría de la situación económica del país en 12 meses y -5.62% en la mejoría de la situación económica dentro del hogar en 12 meses.

**OTRAS NOTICIAS**

Exportaciones del primer semestre del año crecieron 40.8% en comparación con el primer semestre del 2021. Exportaciones agrícolas crecieron 40.6%.

Precio semanal del ganado bovino continúa cayendo, siendo el macho flaco el principal afectado.

Fenómeno de La Niña pone en riesgo seguridad alimentaria de la costa Caribe, según predicciones del Ideam sobre lluvias en el segundo semestre.

**PARA TENER EN CUENTA ESTA SEMANA**

Fecha	Indicador	País	Período	Valor Anterior	Publica
Miércoles 31 de agosto	Desempleo	Colombia	Julio	11.3%	Dane
Jueves 01 de septiembre	PMI manufacturero	Colombia	Agosto	49.5	Davivienda

Viernes 02 de septiembre	Índice de Precios Agropecuarios (IPAP-BMC)	Colombia	Agosto	27.9%	Bolsa Mercantil de Colombia
Viernes 02 de septiembre	Precios de alimentos	Internacional	Agosto	140.9	FAO
Viernes 02 de septiembre	Exportaciones	Colombia	Julio	US\$5,547.1 Mill. FOB	DANE
Lunes 05 de septiembre	Índice de precios del productor	Colombia	Agosto	32.85%	DANE
Lunes 05 de septiembre	Índice de precios al consumidor	Colombia	Agosto	10.21%	DANE

Fuente: Refinitiv.

Indicador	Periodicidad	Fecha	Último dato registrado	Valor anterior
Café arábigo Colombia (US\$ cents/libra)	Semanal	26/08/2022	238.53	213.56
Petróleo Brent (US\$/barril)	Semanal	26/08/2022	100.66	95.96
Desempleo nacional (%)	Mensual	jun-22	11.3	10.6
DTF (%)	Semanal	29/08/2022	10.92	10.43
IBR (%)	Semanal	29/08/2022	9.006	9.009
Inflación anual (%)	Mensual	jul-22	10.21	9.67
Inflación mensual (%)	Mensual	jul-22	0.81	0.51
Inflación alimentos (%)	Mensual	jul-22	24.61	23.65
ISE (%)	Mensual	jun-22	8.5	16.49
Tasa de interés de política monetaria (%)	Mensual	jul-22	9.0	7.5
TRM (US\$)	Semanal	26/08/2022	4,395	4,377
Energía eléctrica XM TX1 (US\$/MWh)	Semanal	29/08/2022	248.37	103.27
Precio gas natural (NBP) (US\$/MMBTU)	Semanal	29/08/2022	6.94	6.82

## Documento elaborado por la Gerencia Corporativa de Analítica y Estudios Económicos

### Gerente Corporativo de Analítica y Estudios Económicos Nelson Fabián Villarreal

nelson.villarreal@bolsamercantil.com.co

### Asesora Externa Estudios Económicos María Angélica Arbeláez

asesor.estudioseconomicos@bolsamercantil.com.co

#### Analítica

#### Estudios Económicos

##### Camilo Prada Ladino

camilo.pradala@bolsamercantil.com.co

##### Juan David Cordoba Mosquera

juan.cordoba@bolsamercantil.com.co

##### Juan Felipe Pérez

juan.perez@bolsamercantil.com.co

##### Francisco Fernández

francisco.fernandez@bolsamercantil.com.co

##### Eduardo Bustos Gil

eduardo.bustos@bolsamercantil.com.co

##### María Paula Rojas

maria.rojas@bolsamercantil.com.co

#### Practicante:

##### Jordy Samir Mesa

jordy.mesa@bolsamercantil.com.co

**Teléfono: (57) 601 6292529**  
**Dirección: Calle 113 No. 7-21 Piso 15**

Si tiene dudas o comentarios acerca de este informe, por favor escríbanos a  
**[sistinformacionbmc@bolsamercantil.com.co](mailto:sistinformacionbmc@bolsamercantil.com.co)**

La BMC Bolsa Mercantil de Colombia S.A., procura que la información publicada mantenga altos estándares de calidad. Sin embargo, no asume responsabilidad alguna desde el punto de vista legal o de cualquier otra índole, por la integridad, veracidad, exactitud, oportunidad, actualización, conveniencia, contenido y/o uso que se le dé a la información aquí presentada. La Bolsa Mercantil no proporciona ningún tipo de asesoría, por lo tanto, la información publicada no puede considerarse como una recomendación o sugerencia para la realización de operaciones de comercio, ahorro, inversión, ni para ningún otro efecto. Lo anterior cobra relevancia, si se tiene en cuenta que parte de la mayor parte de la información publicada proviene de terceros, motivo por el cual la responsabilidad legal por cualquier deficiencia en la misma recae sobre quienes la proporcionan, de conformidad con las normas establecidas para el efecto. La Bolsa Mercantil, tampoco asume responsabilidad alguna por omisiones de información o por errores en la misma, en particular por las discrepancias que pudieran encontrarse entre la versión electrónica de la información publicada y su fuente oficial.

**[www.bolsamercantil.com.co](http://www.bolsamercantil.com.co)**