

INFORME SEMANAL DE COYUNTURA

Octubre 04 de 2022



BOLSA
MERCANTIL
DE COLOMBIA

ENTORNO ECONÓMICO MUNDIAL

Economía de EE. UU. decrece oficialmente por segundo trimestre consecutivo.

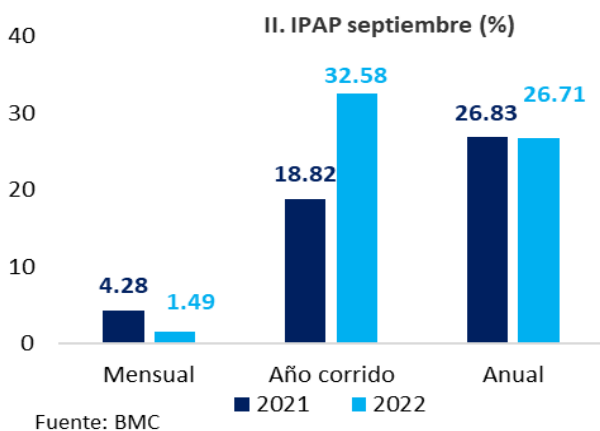
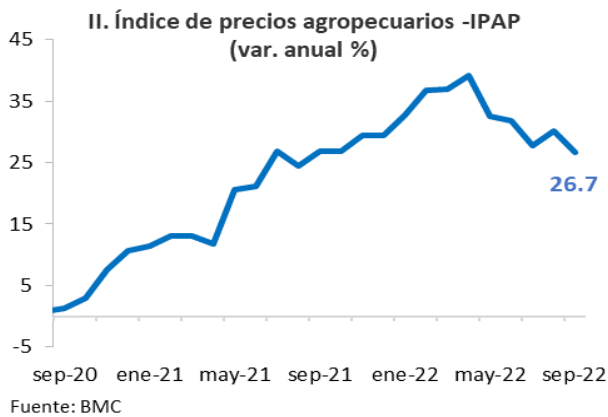
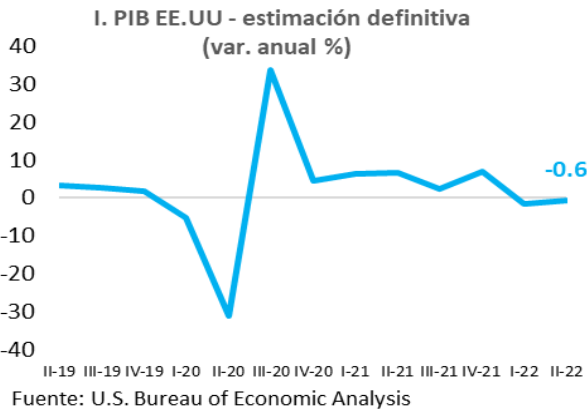
I. Según información publicada por la Oficina de Análisis Económico de Estados Unidos, la tercera revisión indica que la economía de EE. UU. decreció 0.6% anualmente en el segundo trimestre del 2022, luego de un primer trimestre que también estuvo en terreno negativo (-1.6%). Esta revisión iguala lo reportado en la segunda estimación, la cual se explica por una disminución en el crecimiento de ocho sectores, dentro de los cuales se destacan el sector de la construcción (-0.84%) y la fabricación de bienes no duraderos (liderada por la fabricación de productos químicos, -0.72%). Todo lo anterior, refuerza la preocupación de la llegada de una recesión económica.

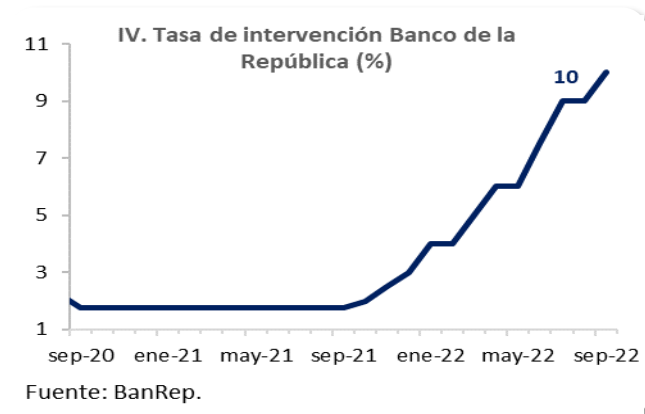
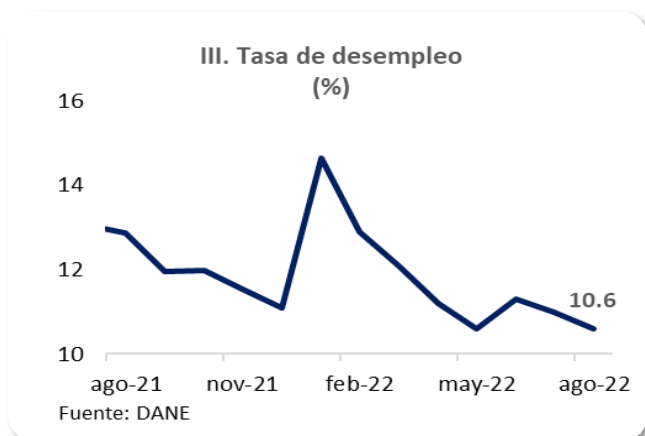
ENTORNO ECONÓMICO LOCAL

Precios agropecuarios continúan moderando su dinámica. Tasa de desempleo se acerca a un dígito.

II. El Índice de Precios Agropecuarios de la Bolsa Mercantil de Colombia (IPAP-BMC) registró un aumento mensual de 1.49% en septiembre. La variación anual, por su parte, se ubicó en 26.7%, resultado inferior a la lectura del mes de agosto (30.2%). De la misma forma y pese a las presiones inflacionarias que persisten sobre los precios de los productos agropecuarios, la inflación acumulada entre enero y septiembre fue 13.76 p.p. superior a la registrada en el mismo periodo de 2021, reduciendo así la brecha en comparación con meses anteriores. Además, resalta la comparativa de la inflación anual de septiembre de 2021 con la de septiembre pasado, cuya brecha también se ha venido cerrando.

Dentro de las 33 subclases que componen el índice, 17 presentaron aumentos (52%) entre agosto y septiembre, destacándose la contribución mensual del tomate (0.80 p.p.), seguidas de las frutas cítricas (0.60 p.p.), el plátano (0.59 p.p.),





las papas (0.49 p.p.) y huevos (0.43 p.p.). Por otro lado, las contribuciones negativas más significativas correspondieron a otros frutos oleaginosos (-0.68 p.p.), ganado bovino (-0.36 p.p.), pollo (-0.30 p.p.), Hortalizas de tallo (-0.21 p.p.) y la yuca (-0.14 p.p.).

III. En agosto, la tasa de desempleo a nivel nacional fue de 10.6%, presentando una variación absoluta de -2.2 p.p. frente al dato de agosto de 2021. Paralelamente, la población ocupada llegó a 22.16 millones de personas en el mes de agosto, a causa de la creación de 1,583,000 puestos de trabajo durante el último año. Comercio y reparación de vehículos y administración pública y defensa fueron las ramas de actividad con mayor contribución a la creación de empleo con 372 mil y 300 mil puestos de trabajo, respectivamente. Por el contrario, la rama de actividad de agricultura, silvicultura, ganadería, caza y pesca presentó un deterioro de 28 mil puestos de trabajo, llegando a un total de 3,135,000 ocupados siendo la única rama de actividad en disminuir puestos de trabajo en comparación con agosto de 2021.

III. Dentro de las 23 ciudades y áreas metropolitanas, la capital del departamento del Chocó, Quibdó, continúa presentando la mayor tasa de desempleo con 24.7%, superando en 13.2 p.p. al total nacional de 23 ciudades y áreas metropolitanas. En contraste, Bucaramanga es la ciudad capital con la tasa de desempleo más baja con 9.2%, siendo nuevamente la única capital del país con la tasa de desempleo en niveles de un dígito.

Banco de la republica aumenta tasa de política monetaria. Exportaciones crecen principalmente por petróleo.

IV. La Junta Directiva del Banco de la República decidió aumentar la tasa de intervención en 100 puntos básicos hasta un nivel de 10.0%. Seis de los siete miembros votaron a favor de un incremento de 100 p.b. mientras que un solo miembro votó por un incremento de 50 p.b. Este nivel de tasa

de política monetaria es el más alto de los últimos 14 años (julio de 2008).

Esta decisión se debe, principalmente, a cuatro factores: (i) la inflación anual para el mes de agosto que fue de 10.8%, 0.9 p.p. por encima de lo esperado del equipo técnico ; (ii) las perspectivas de inflación por parte del Banco de la República siguen aumentando y se ubican en 11.3% para el cierre de 2022 y 6.3% para el cierre de 2023; (iii) un mayor dinamismo en el ritmo de la actividad económica, lo cual produjo una revisión al alza del crecimiento para 2022 de 6.9% a 7.8% y (iv) una contracción en la política monetaria de los países desarrollados, lo que se traduce en una afectación a las condiciones financieras internacionales y en la depreciación del peso y otras monedas.



V. Con respecto al sector externo, las exportaciones en Colombia aumentaron anualmente en un 32.2% en el mes de agosto llegando a US\$4,582 millones FOB. Los combustibles y la producción de industrias extractivas fueron los rubros con mayor variación (57.2%) debido, principalmente, al aumento del precio del petróleo en los últimos meses. Por producto, los aceites y grasas de origen animal y vegetal presentaron la mayor variación con 153%

OTRAS NOTICIAS

PMI manufacturero de Davivienda llegó a 52.8 puntos en septiembre, manteniéndose en rango de expansión.

Tasa de usura llegó a 36.92% E.A. para el mes de septiembre, la más alta desde agosto de 2001.

Ideam pronostica repunte de lluvias durante los primeros días de octubre.

PARA TENER EN CUENTA ESTA SEMANA

Fecha	Indicador	País	Período	Valor Anterior	Publica
Martes 04 de octubre	Índice de precios al productor	Colombia	Septiembre	30.02%	DANE
Miércoles 05 de octubre	Índice de precios al consumidor	Colombia	Septiembre	10.84%	DANE
Viernes 07 de octubre	Índice de precios de alimentos	Internacional	Septiembre	138 puntos	FAO
Viernes 07 de octubre	PMI Compuesto	EE. UU.	Septiembre	49.30	MARKIT
Viernes 07 de octubre	Tasa de Desempleo	EE. UU.	Septiembre	3.7	US Bureau of Labor Statistics

Fuente: Refinitiv.

Indicador	Periodicidad	Fecha	Último dato registrado	Valor anterior
Café arábigo Colombia (US\$ cents/libra)	Semanal	23/09/2022	216.78	217.64
Petróleo Brent (US\$/barril)	Semanal	23/09/2022	87.90	86.58
Desempleo nacional (%)	Mensual	jul-22	10.6	11.0
DTF (%)	Semanal	26/09/2022	10.9	10.9
IBR (%)	Semanal	26/09/2022	10.013	9.020
Inflación anual (%)	Mensual	ago-22	10.84	10.21
Inflación mensual (%)	Mensual	ago-22	1.02	0.81
Inflación alimentos (%)	Mensual	ago-22	25.57	24.61
ISE (%)	Mensual	jul-22	6.4	8.5
Tasa de interés de política monetaria (%)	Mensual	jul-22	10.0	9.0
TRM (US\$)	Semanal	23/09/2022	4,610	4,438
Energía eléctrica XM TX1 (US\$/MWh)	Semanal	19/09/2022	221.26	190.90
Precio gas natural (NBP) (US\$/MMBTU)	Semanal	19/09/2022	6.10	6.53

Fuente: Refinitiv, Banco de la República, BMC-BEC.

Documento elaborado por la Gerencia Corporativa de Análítica y Estudios Económicos

Gerente Corporativo de Análítica y Estudios Económicos

Nelson Fabián Villarreal

nelson.villarreal@bolsamercantil.com.co

Asesora Externa Estudios Económicos

María Angélica Arbeláez

asesor.estudioseconomicos@bolsamercantil.com.co

Análítica

Estudios Económicos

Camilo Prada Ladino

camilo.pradala@bolsamercantil.com.co

Juan David Cordoba Mosquera

juan.cordoba@bolsamercantil.com.co

Juan Felipe Pérez

juan.perez@bolsamercantil.com.co

Francisco Fernández

francisco.fernandez@bolsamercantil.com.co

Eduardo Bustos Gil

eduardo.bustos@bolsamercantil.com.co

María Paula Rojas

maria.rojas@bolsamercantil.com.co

Practicante:

Jordy Samir Mesa

jordy.mesa@bolsamercantil.com.co

María Paula Monroy

maria.monroyb@bolsamercantil.com.co

Teléfono: (57) 601 6292529

Dirección: Calle 113 No. 7-21 Piso 15

Si tiene dudas o comentarios acerca de este informe, por favor escríbanos a
sistinformacionbmc@bolsamercantil.com.co

La BMC Bolsa Mercantil de Colombia S.A., procura que la información publicada mantenga altos estándares de calidad. Sin embargo, no asume responsabilidad alguna desde el punto de vista legal o de cualquier otra índole, por la integridad, veracidad, exactitud, oportunidad, actualización, conveniencia, contenido y/o uso que se le dé a la información aquí presentada. La Bolsa Mercantil no proporciona ningún tipo de asesoría, por lo tanto, la información publicada no puede considerarse como una recomendación o sugerencia para la realización de operaciones de comercio, ahorro, inversión, ni para ningún otro efecto. Lo anterior cobra relevancia, si se tiene en cuenta que parte de la mayor parte de la información publicada proviene de terceros, motivo por el cual la responsabilidad legal por cualquier deficiencia en la misma recae sobre quienes la proporcionan, de conformidad con las normas establecidas para el efecto. La Bolsa Mercantil, tampoco asume responsabilidad alguna por omisiones de información o por errores en la misma, en particular por las discrepancias que pudieran encontrarse entre la versión electrónica de la información publicada y su fuente oficial.

www.bolsamercantil.com.co