

# INFORME SEMANAL DE COYUNTURA

Octubre 19 de 2022



BOLSA  
MERCANTIL  
DE COLOMBIA

## ENTORNO ECONÓMICO MUNDIAL

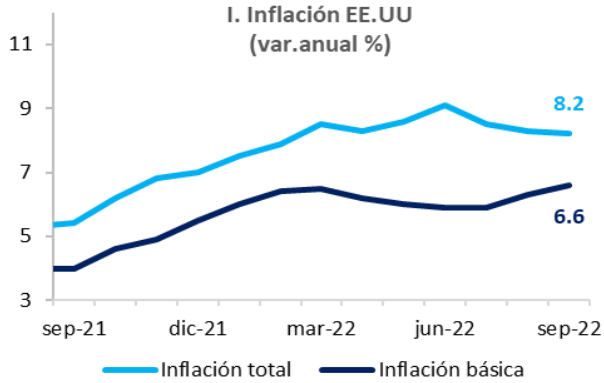
### Precios de alimentos en EE. UU. se estabilizan en niveles altos; el desempleo cede.

I. En septiembre, los precios al consumidor en EE. UU. crecieron 8.2% con respecto a septiembre de 2021 y 0.4% frente al mes inmediatamente anterior. Este crecimiento está explicado, en gran medida, por los precios de servicios de gasolina (18.8%), alimentos (11.2%) y alojamiento (6.6%), rubros que aportaron conjuntamente más del 50% del crecimiento del índice.

II. Estos resultados reflejan que la inflación va más allá del crecimiento de los precios de la energía y del conflicto entre Ucrania y Rusia. La inflación de alimentos (11.2%) creció principalmente a causa del aumento en el precio de las comidas fuera de casa (8.5%) y los cereales y productos de panadería (16.2%). La inflación básica o subyacente, la cual excluye alimentos y energía, presentó un crecimiento de 6.6%, en el que se destacan las tarifas aéreas (42.9%) y los vehículos nuevos (9.4%).

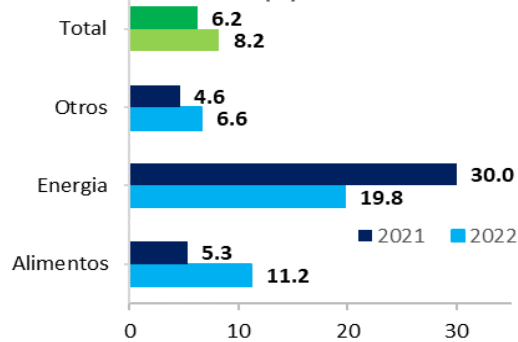
III. Paralelamente, en septiembre, los precios al productor en EE. UU. presentaron un incremento de 8.5% frente al mismo mes de 2021, mostrando una moderación mes a mes más acentuada que aquella de los precios al consumidor. Los precios al productor básicos (sin alimentos, energéticos y servicios comerciales) crecieron un 5.6%. Este aumento se atribuye principalmente a los productos energéticos y los servicios de transporte y almacenamiento, los cuales crecieron 24.2% y 17.8%, respectivamente. Pese a que las interrupciones de la cadena de suministro han mermado a nivel general, los costos de los alimentos y la energía han aumentado, más recientemente, a causa de la reducción de la producción de petróleo a nivel mundial. No obstante, esta es la tercera desaceleración consecutiva en el indicador.

En todo caso, los precios continúan en un nivel alarmante para las autoridades económicas estadounidenses mientras que la Reserva Federal sigue aumentando la tasa de interés

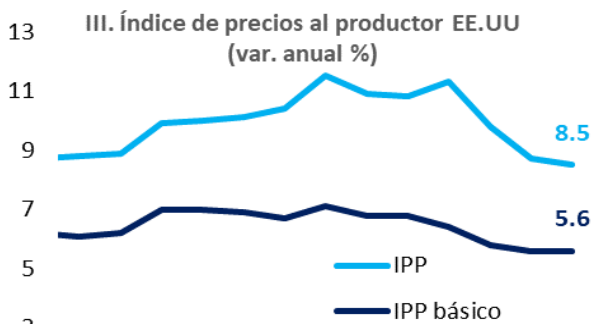


Fuente: US Bureau of Labor Statistics

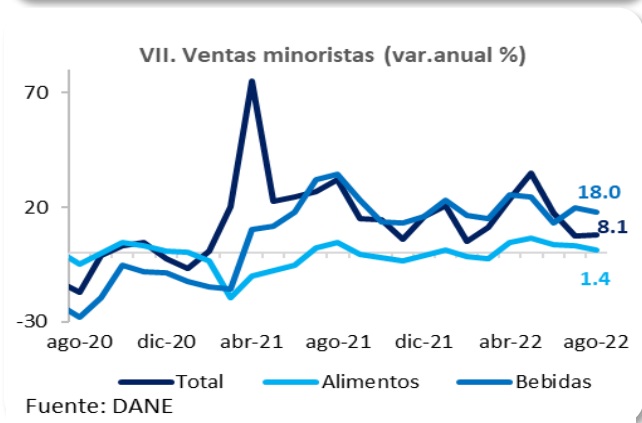
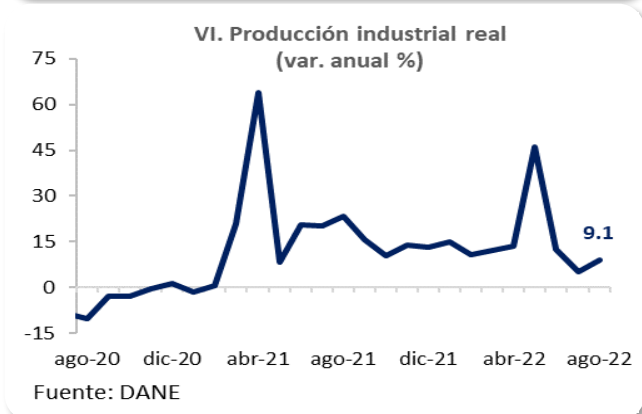
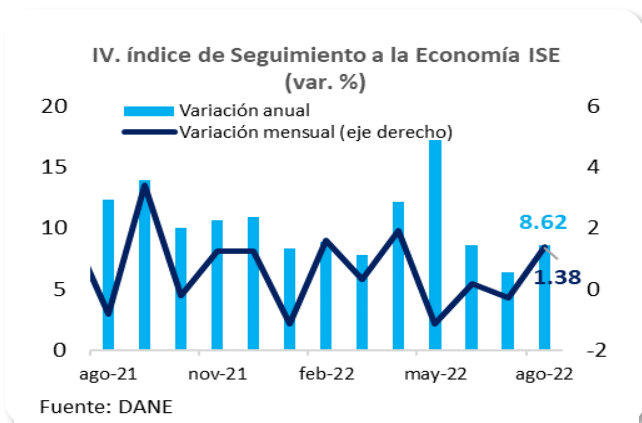
### II. Variación anual Inflación de septiembre - EE. UU. (%)



Fuente: US Bureau of Labor Statistics



Fuente: U.S. Bureau of Labor Statistics



con el fin de controlar el aumento en los precios, pero con el consecuente enfriamiento de la actividad económica, situación que podría desembocar en una recesión económica, como ya se ha evidenciado en el pobre desempeño de la economía norteamericana durante la primera mitad del año.

## ENTORNO ECONÓMICO LOCAL

### Economía colombiana crece significativamente, jalada principalmente por el sector financiero.

IV. El Indicador de Seguimiento a la Economía (ISE) presentó, en el mes de agosto, un crecimiento anual de 8.62% en su serie original, lo que representó una disminución de -3.73 puntos porcentuales (p.p.) frente a agosto de 2021 (12.35%) y un aumento de 18.71 p.p. frente a agosto de 2020 (-10.09%), año en el que se decretó la emergencia sanitaria. A su vez, el indicador presentó un crecimiento mensual de 1.38% frente a julio en la serie ajustada por efecto estacional y calendario.

V. El crecimiento anual fue explicado, principalmente, por el aumento en las actividades secundarias y terciarias (11.5% y 9.0%, respectivamente) donde actividades financieras y de seguros (16.4%), información y comunicaciones (13.9%) e industria manufacturera y construcción (11.5%) fueron las agrupaciones más dinámicas. Es importante mencionar que la agrupación relacionada con la actividad agropecuaria y minería presentó un crecimiento antecedido de dos caídas consecutivas (2.6%) siendo la actividad con menor crecimiento.

### Sector industrial evidencia mejorías en agosto; sector comercio desacelera su crecimiento.

VI. Teniendo en cuenta el efecto calendario, la industria manufacturera alcanzó un crecimiento anual de 9.1% en su producción real durante el mes de agosto, lo que significó un incremento de 3.9 p.p. con respecto a los resultados presentados en el mes de julio. Las actividades manufactureras que presentaron mayor variación anual fueron las actividades de impresión (32.5%), fabricación de artículos de viaje, bolsos de mano y artículos similares en cuero (27.4%) y fabricación de vehículos automotores y sus motores (23.2%).

Es relevante mencionar que 10 de las 39 actividades manufactureras (26%) presentaron una disminución en su producción real. Las actividades más destacadas por su caída fueron el curtido y recurtido de cuero (-17.1%) y elaboración de azúcar y panela (-17.5%), junto con la elaboración de aceites y grasas de origen vegetal y animal (-6.5%).

- VII. Con respecto a las ventas reales del comercio minorista, en agosto presentaron una variación anual de 8.1%, evidenciando una disminución de 25.9 p.p. frente al mismo mes del año 2021, situación explicada por efectos de bases alta y baja de comparación en 2021 y 2020, respectivamente. Por la línea de mercancía, se resaltan los crecimientos en las ventas reales de Libros, papelería, periódicos, revistas y útiles escolares (26.3%), otros vehículos automotores y motocicletas (18.9%) y bebidas no alcohólicas (18%).

## OTRAS NOTICIAS

Empresarios colombianos proyectan crecimiento del salario mínimo entre 13% a 20% para 2023.

Ministerio de Agricultura financiará 20% del costo total de los insumos a pequeños productores.

Bloomberg proyecta que probabilidad de recesión económica de EE. UU. es de 100% en los próximos 12 meses.

## PARA TENER EN CUENTA ESTA SEMANA

Fecha	Indicador	País	Período	Valor Anterior	Publica
Miércoles 19 de octubre	Importaciones	Colombia	Septiembre	US\$6,890 Mill	DANE
Miércoles 19 de octubre	Producción Industrial	EE. UU.	Septiembre	3.7%	FED
Jueves 20 de octubre	Opinión financiera	Colombia	Octubre	Varios	Fedesarrollo
Viernes 21 de octubre	Confianza Comercial	Colombia	septiembre	26.9%	Fedesarrollo
Viernes 21 de octubre	Confianza Industrial	Colombia	septiembre	7.1%	Fedesarrollo

Fuente: Refinitiv.

Indicador	Periodicidad	Fecha	Último dato registrado	Valor anterior
Café arábigo Colombia (US\$ cents/libra)	Semanal	17/10/2022	192.74	211.87
Petróleo Brent (US\$/barril)	Semanal	14/10/2022	91.79	98.08
Desempleo nacional (%)	Mensual	ago-22	10.6	11.0
DTF (%)	Semanal	17/10/2022	11.23	11.05
IBR (%)	Semanal	18/10/2022	10.046	10.033
Inflación anual (%)	Mensual	sep-22	11.44	10.84
Inflación mensual (%)	Mensual	sep-22	0.93	1.02
Inflación alimentos (%)	Mensual	sep-22	27.00	26.00
ISE (%)	Mensual	ago-22	8.6	6.4

Tasa de interés de política monetaria (%)	Mensual	sep-22	10.0	9.0
TRM (US\$)	Semanal	14/10/2022	4,698	4,620
Energía eléctrica XM TX1 (US\$/MWh)	Semanal	16/10/2022	291.17	293.92
Precio gas natural (NBP) (US\$/MMBTU)	Semanal	18/10/2022	6.83	6.97

Fuente: Refinitiv, Banco de la República, BMC-BEC.

## Documento elaborado por la Gerencia Corporativa de Analítica y Estudios Económicos

### Gerente Corporativo de Analítica y Estudios Económicos

**Nelson Fabián Villarreal**

nelson.villarreal@bolsamercantil.com.co

### Asesora Externa Estudios Económicos

**María Angélica Arbeláez**

asesor.estudioseconomicos@bolsamercantil.com.co

#### Analítica

#### Estudios Económicos

##### Camilo Prada Ladino

camilo.pradala@bolsamercantil.com.co

##### Juan David Cordoba Mosquera

juan.cordoba@bolsamercantil.com.co

##### Juan Felipe Pérez

juan.perez@bolsamercantil.com.co

##### Francisco Fernández

francisco.fernandez@bolsamercantil.com.co

##### Eduardo Bustos Gil

eduardo.bustos@bolsamercantil.com.co

##### María Paula Rojas

maria.rojas@bolsamercantil.com.co

#### Practicante:

##### Jordy Samir Mesa

jordy.mesa@bolsamercantil.com.co

##### María Paula Monroy

maria.monroyb@bolsamercantil.com.co

**Teléfono: (57) 601 6292529**

**Dirección: Calle 113 No. 7-21 Piso 15**

Si tiene dudas o comentarios acerca de este informe, por favor escríbanos a  
**[sistinformacionbmc@bolsamercantil.com.co](mailto:sistinformacionbmc@bolsamercantil.com.co)**

La BMC Bolsa Mercantil de Colombia S.A., procura que la información publicada mantenga altos estándares de calidad. Sin embargo, no asume responsabilidad alguna desde el punto de vista legal o de cualquier otra índole, por la integridad, veracidad, exactitud, oportunidad, actualización, conveniencia, contenido y/o uso que se le dé a la información aquí presentada. La Bolsa Mercantil no proporciona ningún tipo de asesoría, por lo tanto, la información publicada no puede considerarse como una recomendación o sugerencia para la realización de operaciones de comercio, ahorro, inversión, ni para ningún otro efecto. Lo anterior cobra relevancia, si se tiene en cuenta que parte de la mayor parte de la información publicada proviene de terceros, motivo por el cual la responsabilidad legal por cualquier deficiencia en la misma recae sobre quienes la proporcionan, de conformidad con las normas establecidas para el efecto. La Bolsa Mercantil, tampoco asume responsabilidad alguna por omisiones de información o por errores en la misma, en particular por las discrepancias que pudieran encontrarse entre la versión electrónica de la información publicada y su fuente oficial.

**[www.bolsamercantil.com.co](http://www.bolsamercantil.com.co)**