

INFORME SEMANAL DE COYUNTURA

Noviembre 29 de 2022



BOLSA
MERCANTIL
DE COLOMBIA

ENTORNO ECONÓMICO MUNDIAL

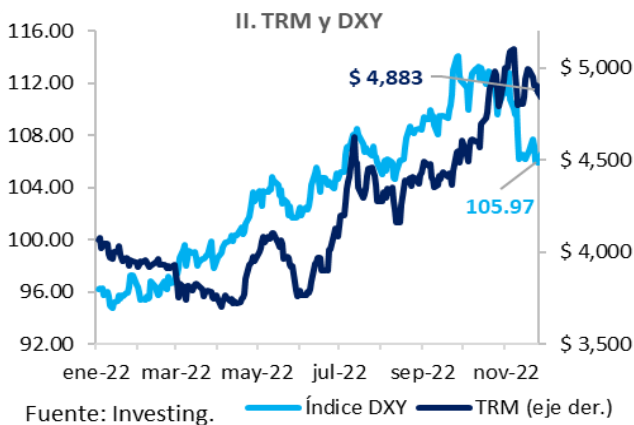
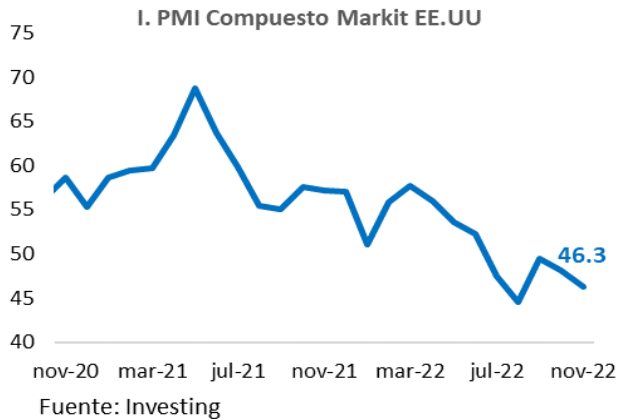
Actividad de producción en EE. UU. continúa en estado crítico mientras el dólar se debilita.

I. En EE. UU., la previsión del PMI compuesto de Markit proyecta este indicador en 46.3 puntos en el mes de noviembre, lo que refleja una contracción en la actividad industrial y de servicios del país (<50), representada en una reducción de 1.9 puntos con respecto al mes de octubre. Esta lectura sería la quinta en línea por debajo de 50 puntos y la segunda más baja en lo corrido del año, solo por encima del resultado presentado en agosto (44.6 puntos).

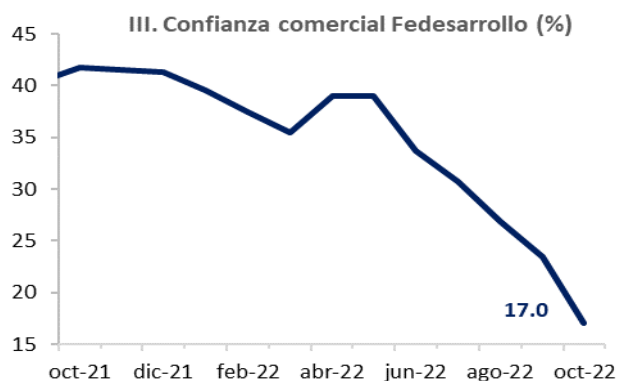
Pese a que la inflación ha venido reduciendo su ritmo de crecimiento, la demanda interna ha afectado drásticamente al sector privado siendo el subsector manufacturero el más golpeado con una posible reducción de 2.8 puntos, mientras que el subsector de servicios evidencia una reducción de 1.7 puntos. Todo lo anterior, agudiza de manera significativa la idea de una posible recesión económica.

II. La TRM tuvo una variación semanal de -2.3% ubicándose en \$4,865 pesos durante la cuarta semana de noviembre. Simultáneamente, el índice dólar DXY, el cual mide el dólar de Estados Unidos frente a una canasta de monedas extranjeras tuvo un decrecimiento semanal de 0.9%. Por lo tanto, parte de la caída de la TRM en la cuarta

semana de noviembre es atribuible a un debilitamiento generalizado del dólar a nivel mundial a raíz de las decisiones tomadas por la Reserva Federal de incrementar a un menor ritmo la tasa de política monetaria, como también los resultados de un enfriamiento notable de la actividad industrial y de servicios plasmado en el PMI compuesto de EE. UU.



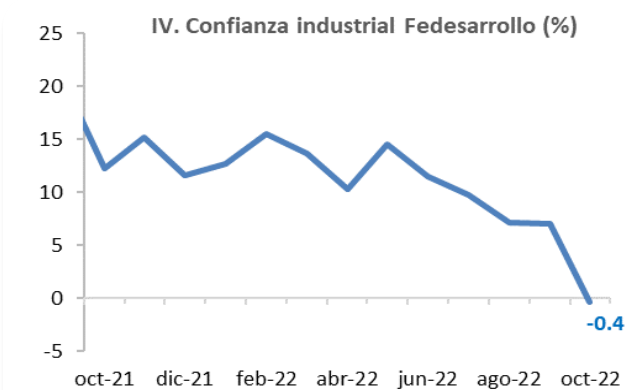
ENTORNO ECONÓMICO LOCAL



Fuente: Fedesarrollo.

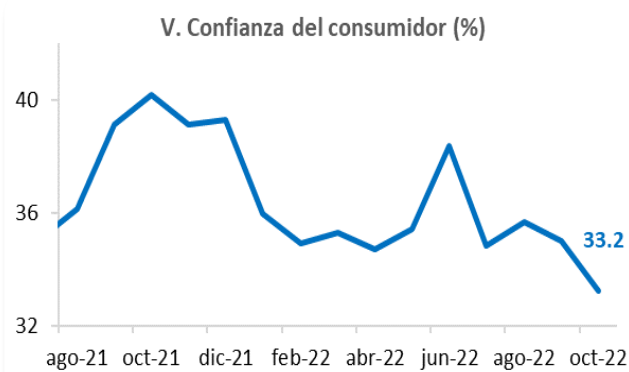
Confianza industrial y comercial, al igual que confianza del consumidor caen en el mes de octubre.

III. Según la Encuesta de Opinión Empresarial (EOE) realizada por Fedesarrollo, el Índice de Confianza Comercial registró un valor de 17.0% en octubre, cifra inferior a la reportada en el mes de septiembre (23.4%). Este es el valor más bajo desde agosto de 2020, cuando el indicador presentó un resultado de 13.8%. Si bien el nivel de existencias disminuyó 2.1 puntos porcentuales (p.p.), la caída del índice se produjo, en gran medida, por una reducción de 18.1 p.p. en el componente asociado a las expectativas económicas para los próximos 6 meses, seguido de una leve caída (-4.4 p.p.) en la situación económica de la empresa.



Fuente: Fedesarrollo.

IV. El Índice de Confianza Industrial de octubre redujo significativamente su resultado en 7.4 p.p. en comparación con el mes anterior ubicándose, así, en -0.4%, terreno negativo que no alcanzaba desde mayo de 2021. Aunque el nivel de existencias disminuyó 0.6 p.p., la caída del índice obedeció principalmente al retroceso en las expectativas de producción para el próximo trimestre de 16.1 p.p., seguido de una caída de 6.7 p.p. en el volumen actual de pedidos. En términos anuales, el índice se redujo en 12.6 p.p., comportamiento relacionado, mayormente, con un retroceso de 23.5 p.p. en el volumen actual de pedidos.



Fuente: DANE

V. La encuesta de Pulso Social publicada por el DANE presentó un descenso en el Índice de Confianza del Consumidor. Los resultados mostraron una variación absoluta mensual de 1.75 p.p., llegando a 33.23 en el mes de octubre. Dicho resultado es explicado, principalmente, por un decrecimiento mensual de -3.77 p.p. en el indicador relacionado con la percepción de mejoría de la situación económica del país en 12 meses y -2.08 p.p. en la situación del hogar actualmente en comparación con la de hace 12 meses.

OTRAS NOTICIAS

Gobierno nacional venderá bonos en dólares en 2023 y 2024 para pagar deuda.

DIAN confirmó que recaudo de impuesto de renta llegó a \$15.1 billones en 2021.

Precio del trigo cae a su nivel más bajo en los últimos 3 meses a raíz de las protestas por medidas de control del Covid-19 en China.

PARA TENER EN CUENTA ESTA SEMANA

Fecha	Indicador	País	Período	Valor Anterior	Publica
Miércoles 30 de noviembre	Desempleo Nacional	Colombia	Octubre	10.7%	DANE
Miércoles 30 de noviembre	PIB Q3 (segunda estimación)	EE. UU.	Q3	-0.6%	U.S. Bureau of Economic Statistics
Miércoles 30 de noviembre	Tasa de política monetaria	EE. UU.	Noviembre	3.75% - 4.00%	FED
Viernes 02 de diciembre	Tasa de desempleo	EE. UU.	Noviembre	3.7%	U.S. Bureau of Labor Statistics
Viernes 02 de diciembre	Índice de Precios Agropecuarios - IPAP	Colombia	Noviembre	28.08%	Bolsa Mercantil de Colombia

Indicador	Periodicidad	Fecha	Último dato registrado	Valor anterior
Café arábigo Colombia (US\$ cents/libra)	Semanal	25/11/2022	164.2	160.40
Petróleo Brent (US\$/barril)	Semanal	25/11/2022	83.91	87.25
Desempleo nacional (%)	Mensual	sep-22	10.7	10.7
DTF (%)	Semanal	28/11/2022	12.86	12.59
IBR (%)	Semanal	28/11/2022	10.972	11.005
Inflación anual (%)	Mensual	oct-22	12.22	11.44
Inflación mensual (%)	Mensual	oct-22	0.72	0.93
Inflación alimentos (%)	Mensual	oct-22	27.02	27.00
ISE (%)	Mensual	sep-22	4.2	8.6
Tasa de interés de política monetaria (%)	Mensual	oct-22	11.0	10.0
TRM (US\$)	Semanal	25/11/2022	4,865	4,989
Energía eléctrica XM TX1 (US\$/MWh)	Semanal	26/11/2022	242.23	114.82
Precio gas natural (NBP) (US\$/MMBTU)	Semanal	28/11/2022	6.52	6.05

Fuente: Refinitiv, Banco de la República, BMC-BEC.

Documento elaborado por la Gerencia Corporativa de Análítica y Estudios Económicos

Gerente Corporativo de Análítica y Estudios Económicos Nelson Fabián Villarreal

nelson.villarreal@bolsamercantil.com.co

Asesora Externa Estudios Económicos María Angélica Arbeláez

asesor.estudioseconomicos@bolsamercantil.com.co

Análítica

Estudios Económicos

Camilo Prada Ladino

camilo.pradala@bolsamercantil.com.co

Juan David Cordoba Mosquera

juan.cordoba@bolsamercantil.com.co

Juan Felipe Pérez

juan.perez@bolsamercantil.com.co

Francisco Fernández

francisco.fernandez@bolsamercantil.com.co

Eduardo Bustos Gil

eduardo.bustos@bolsamercantil.com.co

María Paula Rojas

maria.rojas@bolsamercantil.com.co

Practicante:

Jordy Samir Mesa

jordy.mesa@bolsamercantil.com.co

María Paula Monroy

maria.monroyb@bolsamercantil.com.co

Teléfono: (57) 601 6292529
Dirección: Calle 113 No. 7-21 Piso 15

Si tiene dudas o comentarios acerca de este informe, por favor escríbanos a
sistinformacionbmc@bolsamercantil.com.co

La BMC Bolsa Mercantil de Colombia S.A., procura que la información publicada mantenga altos estándares de calidad. Sin embargo, no asume responsabilidad alguna desde el punto de vista legal o de cualquier otra índole, por la integridad, veracidad, exactitud, oportunidad, actualización, conveniencia, contenido y/o uso que se le dé a la información aquí presentada. La Bolsa Mercantil no proporciona ningún tipo de asesoría, por lo tanto, la información publicada no puede considerarse como una recomendación o sugerencia para la realización de operaciones de comercio, ahorro, inversión, ni para ningún otro efecto. Lo anterior cobra relevancia, si se tiene en cuenta que parte de la mayor parte de la información publicada proviene de terceros, motivo por el cual la responsabilidad legal por cualquier deficiencia en la misma recae sobre quienes la proporcionan, de conformidad con las normas establecidas para el efecto. La Bolsa Mercantil, tampoco asume responsabilidad alguna por omisiones de información o por errores en la misma, en particular por las discrepancias que pudieran encontrarse entre la versión electrónica de la información publicada y su fuente oficial.

www.bolsamercantil.com.co