

# INFORME SEMANAL DE COYUNTURA

Enero 31 de 2023



BOLSA  
MERCANTIL  
DE COLOMBIA

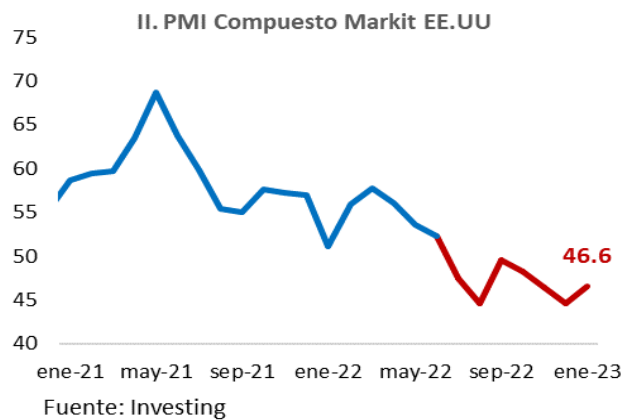
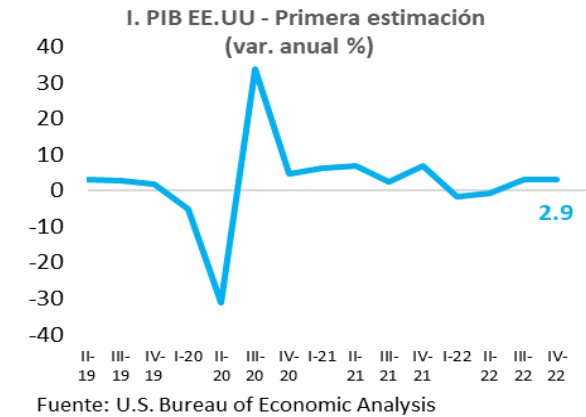
## ENTORNO ECONÓMICO MUNDIAL

### Economía de EE. UU. prevé crecimiento en el último trimestre de 2022. Sector industrial continua en zona de contracción.

I. Según información publicada por la Oficina de Análisis Económico de Estados Unidos, la economía de este país habría crecido 2.9% anualmente en el cuarto trimestre de 2022 según la primera estimación. Los resultados de esta estimación son explicados por un repunte en la inversión privada de inventarios (1.4%), liderado por la industria manufacturera, el gasto de los consumidores (2.1%), tanto en servicios como en bienes, el gasto del gobierno (3.7%) tanto federal como estatal y local, y la inversión fija no residencial (0.7%)

En contraste, estos crecimientos fueron contrarrestados por una disminución en la inversión fija residencial (-26.7%), impulsado por las viviendas nuevas unifamiliares y las exportaciones (-3.5%).

II. En EE. UU., la previsión del PMI compuesto de Markit proyecta este indicador en 46.6 puntos en el mes de enero, lo que refleja una contracción en la actividad industrial y de servicios del país (<50), a pesar de presentar un posible aumento de 1.6 puntos con respecto al mes anterior. Este comportamiento de la actividad industrial sería el séptimo registro consecutivo en terreno de contracción, evidenciando un deterioro prolongado en el tejido industrial del país



norteamericano.

El principal motivo por el cual se da esta desaceleración corresponde a las elevadas presiones inflacionarias durante los últimos meses, que llevaron a la Reserva Federal a aumentar la tasa de política monetaria a 4.25%-4.5%, cuyo objetivo de moderar el ritmo de la economía está mostrando sus efectos, aun cuando el mercado laboral se mantiene fuerte y creciendo y la primera estimación evidencia un crecimiento económico cercano al 3%.

## ENTORNO ECONÓMICO LOCAL

### Confianza comercial mejora y la confianza industrial retrocede. Banco de la Republica continúa aumentando su tasa de intervención.

III. Según la Encuesta de Opinión Empresarial (EOE) realizada por Fedesarrollo, el Índice de Confianza Comercial (ICC) registró un valor de 22.6% para el mes de diciembre, cifra levemente superior a la reportada en el mes anterior (19.2%). Un aumento en los componentes relacionados con la situación económica actual de la empresa y las expectativas económicas para el próximo semestre de 6.7 y 5.0 puntos porcentuales (p.p.), respectivamente, contrastando con un aumento de 1.6 p.p. en el nivel de existencias.

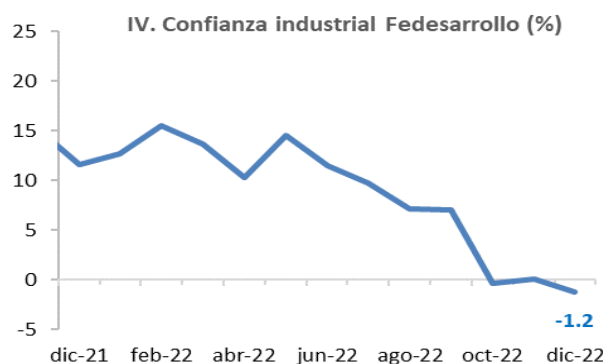
IV. El Índice de Confianza Industrial de noviembre disminuyó en 1.3 p.p. en comparación con el mes anterior, ubicándose nuevamente en terreno negativo (-1.2%), después del resultado de octubre. Pese a una variación positiva de las expectativas de producción para el próximo trimestre de 7.5 p.p., una caída del volumen actual de pedidos de 9.4 p.p. y un incremento en el nivel de existencias de 2.0 p.p., fueron suficientes para el descenso del índice. En términos anuales, el índice disminuyó en 12.8 p.p., comportamiento relacionado, en gran medida, con un retroceso de 14.8 p.p. en las expectativas de producción para el próximo semestre.

V. La Junta Directiva del Banco de la República decidió aumentar la tasa de intervención en 75 puntos básicos (pbs) hasta un nivel de 12.75%. Cinco de los siete miembros de la junta del emisor votaron por este nivel de incremento en la reunión del pasado 27 de enero mientras que los miembros restantes votaron por un incremento de 25 pbs. Este nivel de tasa de política monetaria es el más alto desde julio de 2001.

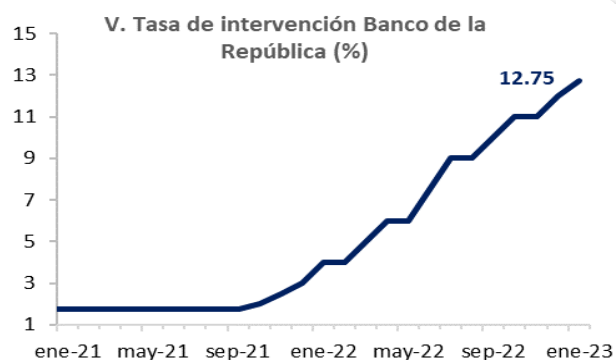
Esta decisión se debe, principalmente, a cuatro factores: (i) la inflación anual para el mes de diciembre fue de 13.12%, explicado por presiones manifestadas sobre los precios de los alimentos, principalmente; (ii) las perspectivas de crecimiento económico prevén una desaceleración a partir del cuarto trimestre justificado por un nivel de crecimiento en noviembre



Fuente: Fedesarrollo.



Fuente: Fedesarrollo.



Fuente: BanRep.

de 2.9%, inferior al promedio de 2022 hasta dicho mes, según el Indicador de Seguimiento a la Economía (ISE); (iii) una desaceleración del crecimiento de los precios a nivel mundial debido a los respectivos ajustes en la política monetaria y una mejora del ambiente externo; y (iv) una reducción del ritmo del crecimiento de los créditos, lo cual favorece una moderación en la demanda interna y, por ende, las presiones inflacionarias.

## OTRAS NOTICIAS

Tasa de usura se fijó en 45.27% para el mes de febrero.

Fondo Monetario Internacional estima crecimiento mundial de 2.9% para 2023.

Remesas en 2022 llegaron a US\$9,429 millones, 9.7% superior al dato de 2021.

## PARA TENER EN CUENTA ESTA SEMANA

Fecha	Indicador	País	Período	Valor Anterior	Publica
Martes 31 de enero	Exportaciones	Colombia	Diciembre	US\$ 4,519.5 Mill. FOB	DANE
Martes 31 de enero	Desempleo Nacional	Colombia	Diciembre	9.5%	DANE
Miércoles 01 de febrero	Tasa de Política Monetaria	EE. UU.	Enero	4.25 – 4.5 puntos	FED
Jueves 02 de febrero	Índice de Precios Agropecuarios - IPAP	Colombia	Enero	29.4%	Bolsa Mercantil de Colombia
Viernes 03 de febrero	Índice de Precios al Productor	Colombia	Enero	21.8%	DANE
Viernes 03 de febrero	Tasa de desempleo (Y/Y)	EE. UU.	Enero	3.5%	Us Bureau of Labor Statistics
sábado 04 de febrero	Índice de Precios al Consumidor	Colombia	Enero	13.1%	DANE

Indicador	Periodicidad	Fecha	Último dato registrado	Valor anterior
Café arábigo Colombia (US\$ cents/libra)	Semanal	27/01/2023	169.08	154.52
Petróleo Brent (US\$/barril)	Semanal	27/01/2023	86.35	87.74
Desempleo nacional (%)	Mensual	nov-22	9.5	9.7
DTF (%)	Semanal	30/01/2023	14.24%	13.88%
IBR (%)	Semanal	30/01/2023	12.759	11.954
Inflación anual (%)	Mensual	dic-22	13.12	12.53
Inflación mensual (%)	Mensual	dic-22	1.26	0.73
Inflación alimentos (%)	Mensual	dic-22	27.81	27.08
ISE (%)	Mensual	nov-22	3.02	4.6
Tasa de interés de política monetaria (%)	Mensual	dic-22	12.75	12.00
TRM (US\$)	Semanal	27/01/2023	4,578	4,581
Energía eléctrica XM TX1 (US\$/MWh)	Semanal	28/01/2023	395.37	208.46
Precio gas natural (NBP) (US\$/MMBTU)	Semanal	30/01/2023	6.25	6.13

Fuente: Refinitiv, Banco de la República, BMC-BEC.

## Documento elaborado por la Gerencia Corporativa de Análítica y Estudios Económicos

**Gerente Corporativo de Análítica y Estudios Económicos**  
**Nelson Fabián Villarreal**

nelson.villarreal@bolsamercantil.com.co

**Asesora Externa Estudios Económicos**  
**María Angélica Arbeláez**

asesor.estudioseconomicos@bolsamercantil.com.co

### Análítica

### Estudios Económicos

**Camilo Prada Ladino**

camilo.pradala@bolsamercantil.com.co

**Juan David Cordoba Mosquera**

juan.cordoba@bolsamercantil.com.co

**Juan Felipe Pérez**

juan.perez@bolsamercantil.com.co

**Francisco Fernández**

francisco.fernandez@bolsamercantil.com.co

**Eduardo Bustos Gil**

eduardo.bustos@bolsamercantil.com.co

**María Paula Rojas**

maria.rojas@bolsamercantil.com.co

**Teléfono: (57) 601 6292529**  
**Dirección: Calle 113 No. 7-21 Piso 15**

Si tiene dudas o comentarios acerca de este informe, por favor escríbanos a  
**[sistinformacionbmc@bolsamercantil.com.co](mailto:sistinformacionbmc@bolsamercantil.com.co)**

La BMC Bolsa Mercantil de Colombia S.A., procura que la información publicada mantenga altos estándares de calidad. Sin embargo, no asume responsabilidad alguna desde el punto de vista legal o de cualquier otra índole, por la integridad, veracidad, exactitud, oportunidad, actualización, conveniencia, contenido y/o uso que se le dé a la información aquí presentada. La Bolsa Mercantil no proporciona ningún tipo de asesoría, por lo tanto, la información publicada no puede considerarse como una recomendación o sugerencia para la realización de operaciones de comercio, ahorro, inversión, ni para ningún otro efecto. Lo anterior cobra relevancia, si se tiene en cuenta que parte de la mayor parte de la información publicada proviene de terceros, motivo por el cual la responsabilidad legal por cualquier deficiencia en la misma recae sobre quienes la proporcionan, de conformidad con las normas establecidas para el efecto. La Bolsa Mercantil, tampoco asume responsabilidad alguna por omisiones de información o por errores en la misma, en particular por las discrepancias que pudieran encontrarse entre la versión electrónica de la información publicada y su fuente oficial.

**[www.bolsamercantil.com.co](http://www.bolsamercantil.com.co)**

